

# Communiqué de presse

Zurich, le 30 octobre 2019, 9h00

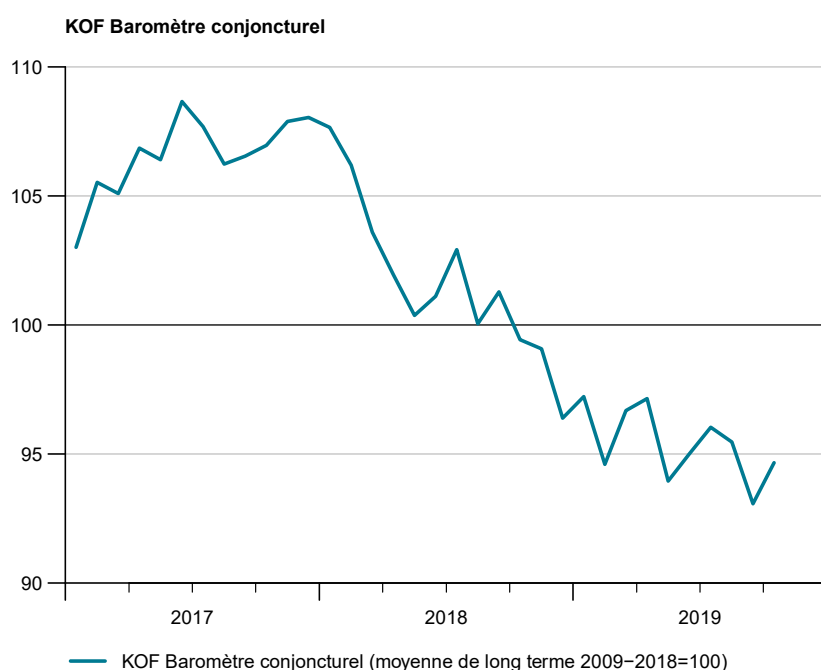
## KOF Baromètre conjoncturel : stabilisation à un bas niveau

**Le mouvement à la baisse du baromètre conjoncturel du KOF s'est arrêté, du moins temporairement. Avec 94,7 points, le baromètre se maintient toutefois nettement en-deçà de sa moyenne à long terme. Au cours des prochains mois, l'économie suisse devrait donc poursuivre une croissance à des taux inférieurs à la moyenne.**

En octobre, le KOF Baromètre conjoncturel a gagné 1,6 point, passant de 93,1 points en septembre (révision de 93,2 points) à désormais 94,7 points. Cette hausse est particulièrement imputable à un ensemble d'indicateurs du secteur bancaire et assurantiel ainsi qu'à l'hôtellerie. De même, les indicateurs relatifs à la demande étrangère et au secteur tertiaire présentent une orientation un peu moins négative que le mois précédent. En revanche, les indicateurs de l'industrie de transformation accusent une légère baisse.

Dans l'industrie manufacturière (industrie de transformation et bâtiment), ce sont surtout les indicateurs liés aux effectifs de personnel et aux obstacles à la production qui affectent le développement. De même, les perspectives d'exportations sont réservées en ce qui concerne les mois à venir. La production devrait certes afficher une évolution un peu plus positive, quoique toujours en-deçà de la moyenne.

À l'intérieur de l'industrie de transformation, les indicateurs suivent des évolutions hétérogènes d'un secteur à l'autre. L'évolution des indicateurs de la métallurgie, de l'industrie électrique ainsi que de la construction mécanique et automobile s'avère nettement négative. En revanche, les indicateurs de la filière bois, du secteur verre, pierres et terres, ainsi que du papier et de l'imprimerie, de la chimie, de la pharmacie et des matières synthétiques enregistrent une amélioration.

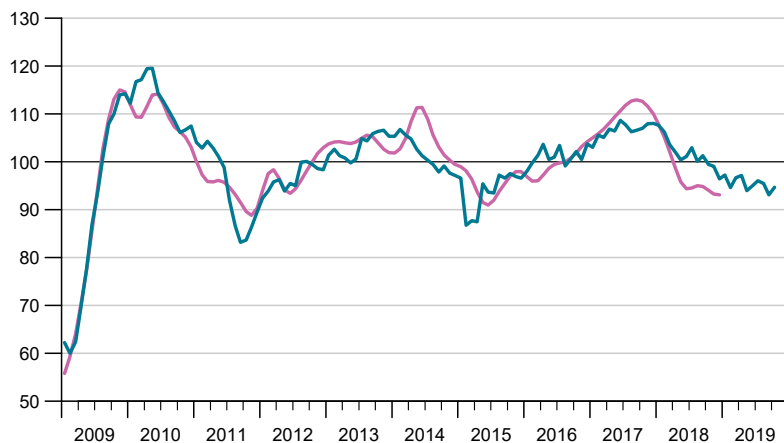


### Valeurs du KOF Baromètre conjoncturel

Niveau actuel / Niveau au mois précédent

2018m10	99.4	99.4
2018m11	99.1	99.1
2018m12	96.4	96.4
2019m1	97.2	97.2
2019m2	94.6	94.6
2019m3	96.7	96.7
2019m4	97.1	97.1
2019m5	93.9	93.9
2019m6	95.0	95.0
2019m7	96.0	96.0
2019m8	95.5	95.5
2019m9	93.1	93.2
2019m10	94.7	

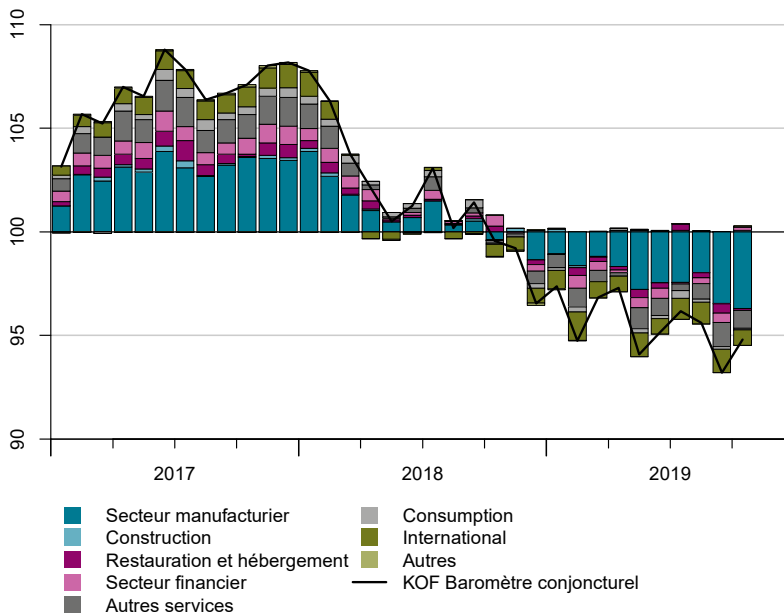
### KOF Baromètre conjoncturel et série de référence



La conjoncture suisse est mesurée par la croissance lissée du PIB  
 (série de référence, SECO/KOF). Elle est représentée ici sous forme standardisée  
 (moyenne=100, écart-type=10)

— KOF Baromètre conjoncturel (moyenne de long terme 2009–2018=100)

### Contribution des groupes de variables au KOF Baromètre conjoncturel



Écarts des groupes de variables par rapport à la valeur moyenne à long terme, standardisée à 100. Les variables intégrées dans le KOF Baromètre conjoncturel sont réparties en groupes. Les valeurs des groupes se calculent à partir des totaux de groupes pondérés, calculés à l'aide des pondérations de variables individuelles. Exemple : une valeur de groupe de 102.0 signifie que le total du groupe pondéré s'écarte de 2.0 de la moyenne 100. Une contribution de 98.0 signifie que le total du groupe pondéré s'écarte de -2.0 de la moyenne 100. Une valeur de 100 signifie que le total du groupe correspond à la moyenne. Les écarts additionnés de tous les groupes par rapport à leur moyenne plus 100 donnent la valeur du KOF Baromètre conjoncturel du KOF.

Vous trouverez davantage d'informations sur la dernière version du baromètre conjoncturel du KOF :

<http://www.kof.ethz.ch/fr/previsions-indicateurs/indicateurs/kof-barometre-conjoncturel.html> →

### Contacts

Philipp Baumann | Tél. +41 44 633 87 35 | [baumann@kof.ethz.ch](mailto:baumann@kof.ethz.ch)

Corporate Communications | Tél. +41 44 633 99 48 | [kofcc@kof.ethz.ch](mailto:kofcc@kof.ethz.ch)