

Communiqué de presse

Zurich, le 29 novembre 2019, 9h00

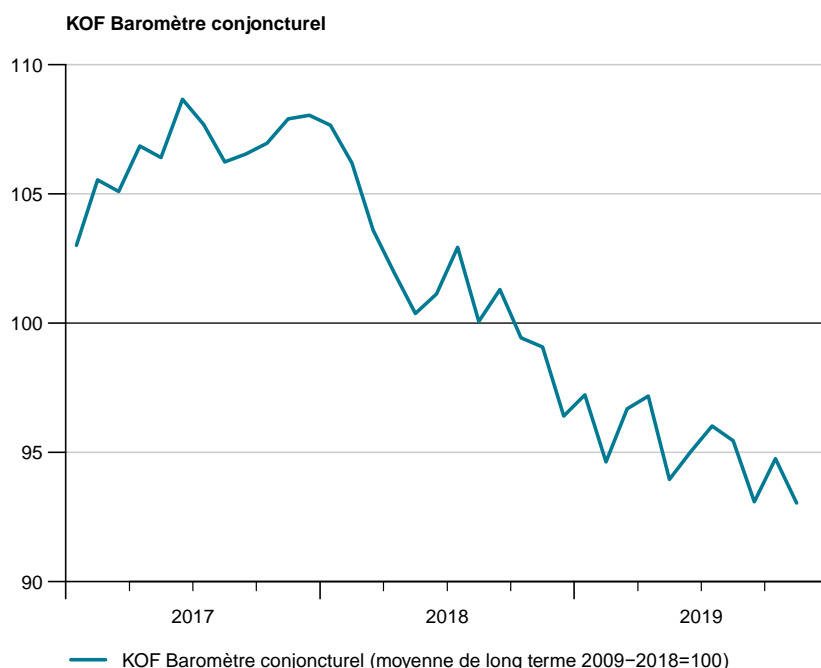
KOF Baromètre conjoncturel : tendance à la baisse persistante

Le baromètre conjoncturel du KOF a atteint en novembre son niveau le plus bas depuis 2015. La tendance à la baisse observée depuis le début de l'année persiste. Le baromètre se maintient à un niveau nettement inférieur à sa moyenne à long terme. Les perspectives demeurent réservées pour la conjoncture suisse.

Le baromètre conjoncturel du KOF a chuté de 1,8 point en novembre, passant de 94,8 (révision de 94,7) à 93,0 points. Ce recul est imputable, à parts égales, à plusieurs faisceaux d'indicateurs, mais les signaux négatifs de l'hôtellerie et du secteur bancaire et assurantiel prédominent légèrement. De même, les indicateurs de la demande de l'étranger et des autres services accusent un fléchissement. En revanche, les indicateurs de l'industrie de transformation restent pratiquement inchangés.

Au sein de l'industrie de transformation, les perspectives s'éclaircissent pour la métallurgie. Les sous-indicateurs des secteurs bois et papier ainsi que de l'imprimerie enregistrent toutefois une évolution négative. Les attentes de l'industrie électrique, de la construction mécanique, du secteur alimentaire et de la chimie demeurent presque inchangées par rapport au mois précédent.

Les évolutions au sein de l'industrie manufacturière (industrie de transformation et bâtiment) sont hétérogènes, même si les perspectives négatives prédominent légèrement. Les évolutions des capacités de production en sont en grande partie responsable. Les perspectives relatives aux exportations et à la situation des affaires s'avèrent moins négatives que le mois précédent. Les attentes en matière d'emploi et les indicateurs liés aux achats de produits intermédiaires demeurent pratiquement inchangés.

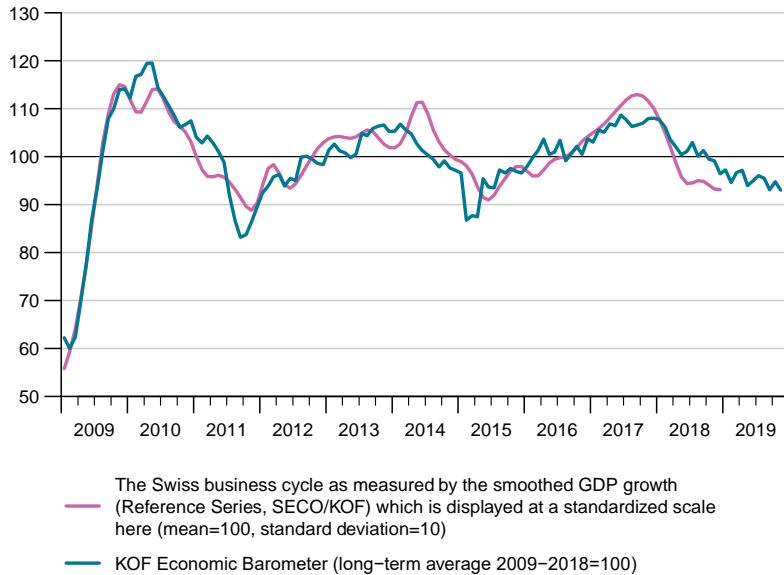


Valeurs du KOF Baromètre conjoncturel

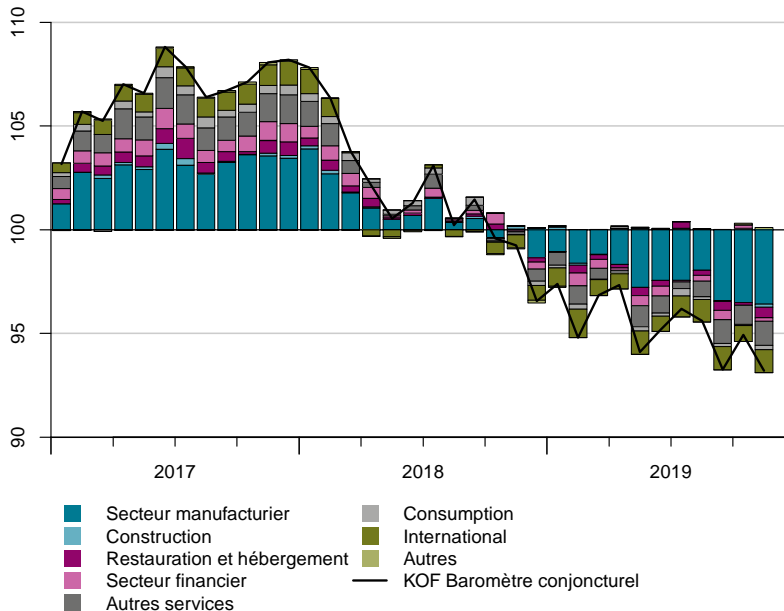
Niveau actuel / Niveau au mois précédent

2018m11	99.1	99.1
2018m12	96.4	96.4
2019m1	97.2	97.2
2019m2	94.6	94.6
2019m3	96.7	96.7
2019m4	97.2	97.1
2019m5	93.9	93.9
2019m6	95.0	95.0
2019m7	96.0	96.0
2019m8	95.4	95.5
2019m9	93.1	93.1
2019m10	94.8	94.7
2019m11	93.0	

KOF Economic Barometer and Reference Series



Contribution des groupes de variables au KOF Baromètre conjoncturel



Écarts des groupes de variables par rapport à la valeur moyenne à long terme, standardisée à 100. Les variables intégrées dans le KOF Baromètre conjoncturel sont réparties en groupes. Les valeurs des groupes se calculent à partir des totaux de groupes pondérés, calculés à l'aide des pondérations de variables individuelles. Exemple : une valeur de groupe de 102.0 signifie que le total du groupe pondéré s'écarte de 2.0 de la moyenne 100. Une contribution de 98.0 signifie que le total du groupe pondéré s'écarte de -2.0 de la moyenne 100. Une valeur de 100 signifie que le total du groupe correspond à la moyenne. Les écarts additionnés de tous les groupes par rapport à leur moyenne plus 100 donnent la valeur du KOF Baromètre conjoncturel du KOF.

Vous trouverez davantage d'informations sur la dernière version du baromètre conjoncturel du KOF :

<http://www.kof.ethz.ch/fr/previsions-indicateurs/indicateurs/kof-barometre-conjoncturel.html> →

Contacts

Philipp Baumann | Tél. +41 44 633 87 35 | baumann@kof.ethz.ch

Corporate Communications | Tél. +41 44 633 99 48 | kofcc@kof.ethz.ch