

# Medienmitteilung

Zürich, 29. November 2019, 9:00 Uhr

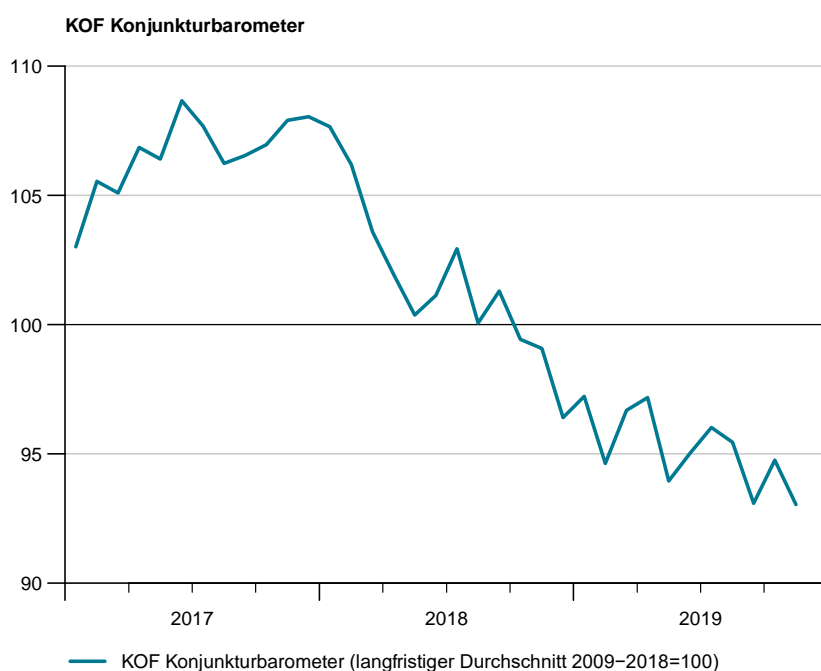
## KOF Konjunkturbarometer: Abwärtstendenz setzt sich fort

**Das KOF Konjunkturbarometer fällt im November auf den niedrigsten Stand seit 2015. Die Abwärtsbewegung, die seit Anfang des Jahres zu beobachten ist, setzt sich fort. Das Barometer befindet sich weiterhin deutlich unter seinem langfristigen Durchschnittswert. Die Aussichten für die Schweizer Konjunktur bleiben verhalten.**

Das KOF Konjunkturbarometer sinkt im November um 1.8 Punkte, von 94.8 (revidiert von 94.7) auf einen Indexwert von 93.0. Für den Rückgang sind mehrere Indikatorenbündel zu gleichen Teilen verantwortlich, jedoch stechen negative Signale aus dem Gastgewerbe und dem Bank- und Versicherungsgewerbe leicht hervor. Auch Indikatoren für die Nachfrage aus dem Ausland und weitere Dienstleistungen lassen nach. Die Indikatoren für das Verarbeitende Gewerbe bleiben hingegen nahezu unverändert.

Innerhalb des Verarbeitenden Gewerbes hellen sich die Aussichten für die Metallindustrie auf. Teilindikatoren für die Bereiche Holz und Papier sowie Druck verzeichnen jedoch eine negative Entwicklung. Die Aussichten für die Elektroindustrie, die Maschinenbauindustrie, Nahrungs- und Genussmittelhersteller sowie die Chemieindustrie bleiben im Vergleich zum Vormonat nahezu unverändert.

Die Veränderungen im Produzierenden Gewerbe (Verarbeitendes Gewerbe und Bau) sind uneinheitlich, wobei die negativen Aussichten leicht überwiegen. Entwicklungen hinsichtlich der Produktionskapazitäten sind hierfür massgeblich verantwortlich. Die Aussichten bezüglich der Exporte und der Geschäftslage sind weniger negativ als noch im Vormonat. Die Beschäftigungsaussichten und die Indikatoren in Bezug auf den Vorprodukteinkauf bleiben nahezu unverändert.

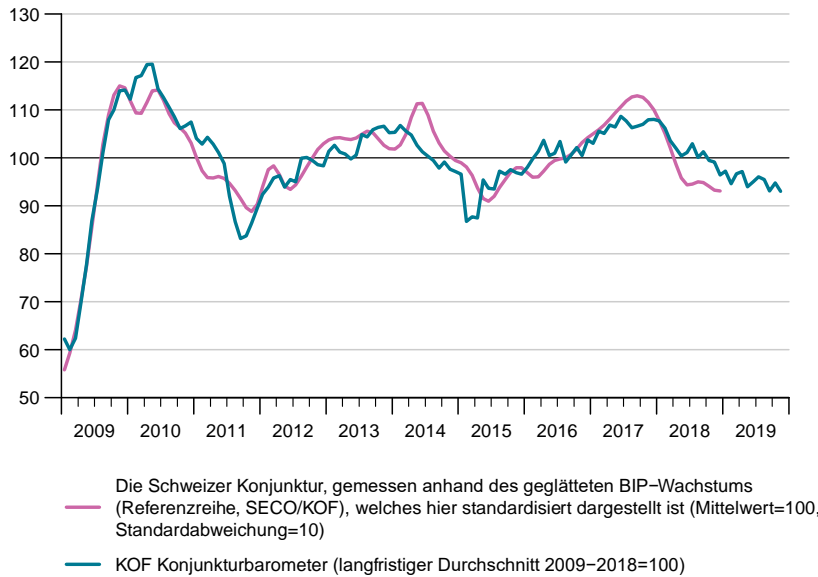


### Werte der letzten Monate

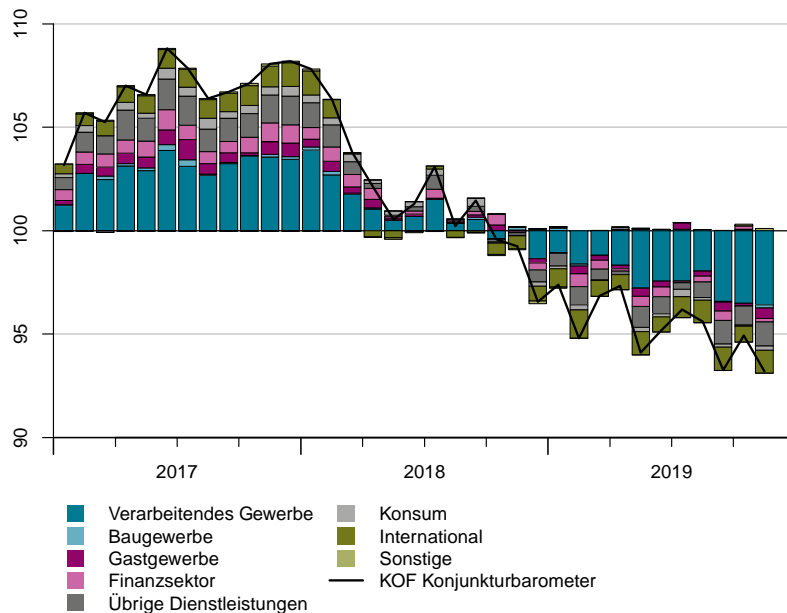
Aktueller Stand / Stand vor Monatsfrist

|         |      |      |
|---------|------|------|
| 2018m11 | 99.1 | 99.1 |
| 2018m12 | 96.4 | 96.4 |
| 2019m1  | 97.2 | 97.2 |
| 2019m2  | 94.6 | 94.6 |
| 2019m3  | 96.7 | 96.7 |
| 2019m4  | 97.2 | 97.1 |
| 2019m5  | 93.9 | 93.9 |
| 2019m6  | 95.0 | 95.0 |
| 2019m7  | 96.0 | 96.0 |
| 2019m8  | 95.4 | 95.5 |
| 2019m9  | 93.1 | 93.1 |
| 2019m10 | 94.8 | 94.7 |
| 2019m11 | 93.0 |      |

### KOF Konjunkturbarometer und Referenzreihe



### Beitrag von Variablengruppen zum KOF Konjunkturbarometer



Abweichungen der Variablengruppen zum langfristigen Gruppenmittelwert, der zum Wert 100 standardisiert ist. Die in das KOF Konjunkturbarometer einflussenden Variablen werden in Gruppen eingeteilt. Die Gruppenwerte errechnen sich aus den mit den individuellen Variablen gewichteten Gruppensummen. Ablesebeispiel: Ein Gruppenwert von 102.0 bedeutet, dass die gewichtete Gruppensumme um 2.0 vom Gruppenmittelwert nach oben abweicht. Ein Beitrag von 98.0 bedeutet, dass die gewichtete Gruppensumme um -2.0 vom Gruppenmittelwert nach unten abweicht. Die summierten Abweichungen aller Gruppe von ihrem jeweiligen Gruppenmittelwert plus 100 ergibt den Wert des KOF Konjunkturbarometers.

Weitere Informationen zur Interpretation des KOF Konjunkturbarometers finden Sie hier:

<http://www.kof.ethz.ch/prognosen-indikatoren/indikatoren/kof-konjunkturbarometer.html/> →

### Kontakte

Philipp Baumann | Tel. +41 44 633 87 35 | [baumann@kof.ethz.ch](mailto:baumann@kof.ethz.ch)  
 Mediendienste | Tel. +41 44 633 99 48 | [kofcc@kof.ethz.ch](mailto:kofcc@kof.ethz.ch)