

# Medienmitteilung

Zürich, 30. Dezember 2019, 9:00 Uhr

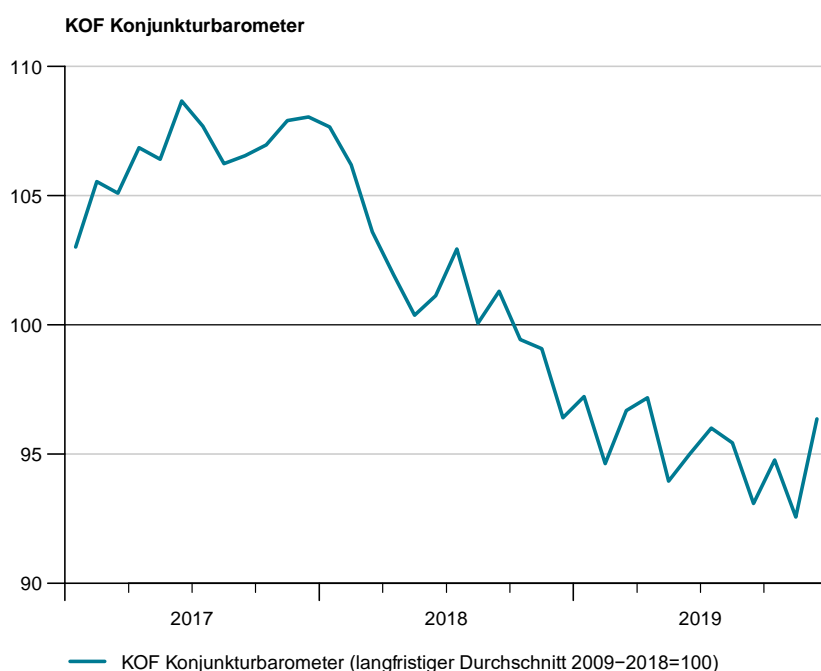
## KOF Konjunkturbarometer: Deutlicher Anstieg zum Jahresende

**Das KOF Konjunkturbarometer erreicht im Dezember denselben Stand wie zum Ende des Vorjahres. Der während des Jahres 2019 verzeichnete, tendenzielle Rückgang des Barometers konnte somit vollständig aufgeholt werden. Es befindet sich allerdings weiterhin unter seinem langfristigen Durchschnittswert. Die Aussichten für die Schweizer Konjunktur verbessern sich zu Beginn des Jahres 2020 ein wenig, bleiben jedoch verhalten.**

Das KOF Konjunkturbarometer steigt im Dezember um 3.8 Punkte, von 92.6 (revidiert von 93.0) auf einen Wert von 96.4. Der deutliche Anstieg ist in erster Linie auf Indikatoren aus dem Verarbeitenden Gewerbe zurückzuführen. Positive Signale resultieren ebenfalls durch Indikatoren, die weitere Dienstleistungen und die Auslandsnachfrage umfassen. Indikatoren, welche den privaten Konsum und das Gastgewerbe betreffen, weisen einen moderaten Anstieg auf.

Innerhalb des Verarbeitenden Gewerbes hellen sich die Aussichten für die Elektroindustrie am deutlichsten auf. Teilindikatoren für die Bereiche Papier und Druck sowie Metall und Holz sind ebenfalls positiver als noch im November. Die Aussichten für die Maschinenbauindustrie, die Nahrungs- und Genussmittelhersteller und die Textilindustrie bleiben im Vergleich zum Vormonat dagegen nahezu unverändert.

Im Produzierenden Gewerbe (Verarbeitendes Gewerbe und Bau) deuten insbesondere Indikatoren für die Beurteilung des Lagers eine Erholung an. Indikatoren für die Auftragsbestände, die allgemeine Geschäftslage, die Produktionsentwicklung und die Produktionskapazitäten weisen ebenfalls in eine positive Richtung. Die Indikatoren für die Situation bei den Vorprodukten sind hingegen leicht negativ.

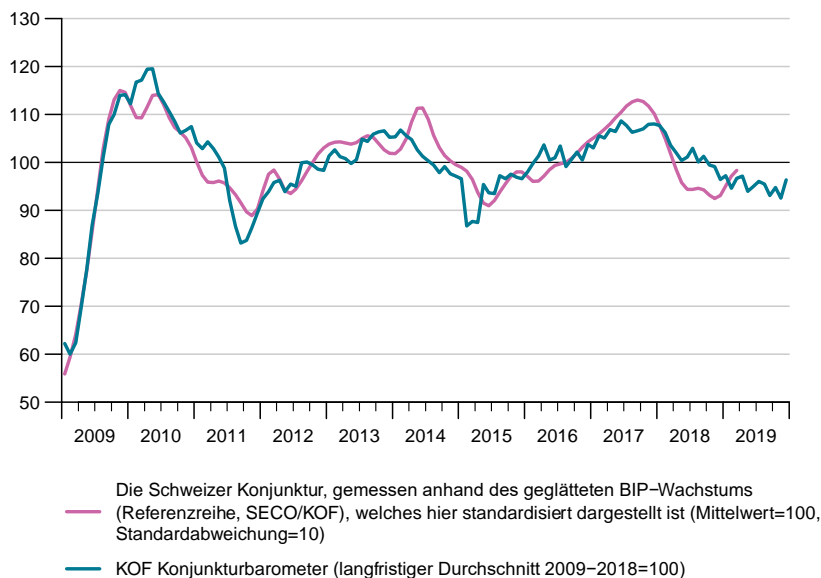


### Werte der letzten Monate

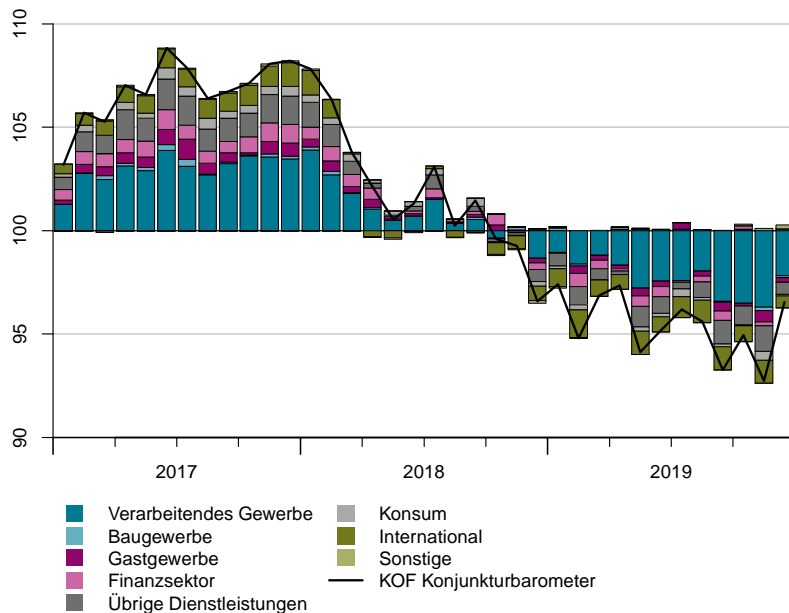
Aktueller Stand / Stand vor Monatsfrist

2018m12	96.4	96.4
2019m1	97.2	97.2
2019m2	94.6	94.6
2019m3	96.7	96.7
2019m4	97.2	97.2
2019m5	93.9	93.9
2019m6	95.0	95.0
2019m7	96.0	96.0
2019m8	95.4	95.4
2019m9	93.1	93.1
2019m10	94.8	94.8
2019m11	92.6	93.0
2019m12	96.4	

### KOF Konjunkturbarometer und Referenzreihe



### Beitrag von Variablengruppen zum KOF Konjunkturbarometer



Abweichungen der Variablengruppen zum langfristigen Gruppenmittelwert, der zum Wert 100 standardisiert ist. Die in das KOF Konjunkturbarometer einflussenden Variablen werden in Gruppen eingeteilt. Die Gruppenwerte errechnen sich aus den mit den individuellen Variablen gewichteten Gruppensummen. Ablesebeispiel: Ein Gruppenwert von 102.0 bedeutet, dass die gewichtete Gruppensumme um 2.0 vom Gruppenmittelwert nach oben abweicht. Ein Beitrag von 98.0 bedeutet, dass die gewichtete Gruppensumme um -2.0 vom Gruppenmittelwert nach unten abweicht. Die summierten Abweichungen aller Gruppe von ihrem jeweiligen Gruppenmittelwert plus 100 ergibt den Wert des KOF Konjunkturbarometers.

Weitere Informationen zur Interpretation des KOF Konjunkturbarometers finden Sie hier:

<http://www.kof.ethz.ch/prognosen-indikatoren/indikatoren/kof-konjunkturbarometer.html/> →

### Kontakte

Mediendienste | Tel. +41 44 633 99 48 | [kofcc@kof.ethz.ch](mailto:kofcc@kof.ethz.ch)