

# Communiqué de presse

Zurich, le 30 janvier 2020, 9h00

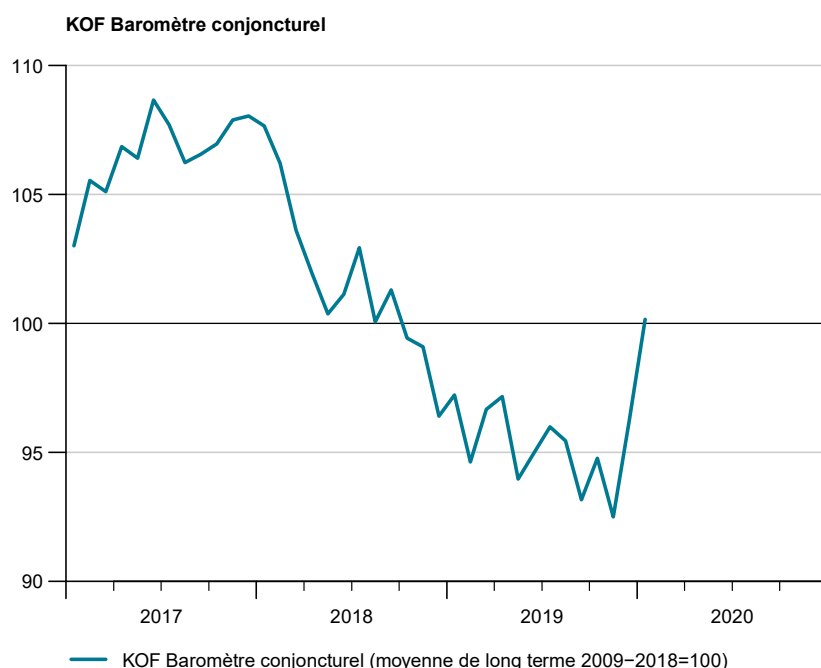
## KOF Baromètre conjoncturel : normalisation en ce début d'année

**Le baromètre conjoncturel du KOF grimpe en janvier. Après avoir déjà fait un bond en avant en décembre, il est maintenant revenu à sa valeur moyenne à long terme. Le baromètre n'avait pas atteint ce niveau pour toute la période de l'année 2019. L'économie suisse peut se libérer quelque peu de ses entraves.**

Le baromètre conjoncturel du KOF a augmenté de 3,9 points en janvier, passant de 96,2 en décembre (révision de 96,4) à 100,1 points. Avec la hausse de décembre, il a ainsi gagné 7,6 points en deux mois. L'ensemble des indicateurs pour l'industrie de transformation ne sont plus aussi défavorables qu'auparavant et les perspectives pour les autres services se sont améliorées. En outre, l'évolution des indicateurs de la demande extérieure, de l'hôtellerie et de la restauration, des services financiers et d'assurance et de la construction, est légèrement positive. Les perspectives de consommation sont pratiquement inchangées.

Dans l'industrie manufacturière (industrie de transformation et bâtiment), les indicateurs relatifs à la production et aux capacités de production sont plus favorables qu'à la fin de l'année 2019. De plus, la planification du personnel ne ralentit plus le baromètre autant qu'au mois précédent. En revanche, l'évolution est légèrement freinée par les indicateurs concernant à la position concurrentielle.

Dans l'industrie de transformation, les indicateurs de presque tous les secteurs se redressent. Cet éclaircissement est particulièrement visible dans la construction mécanique, dans les autres industries manufacturières et dans les branches des produits chimiques, pharmaceutiques et plastiques. En revanche, l'industrie électronique et le secteur des métaux ne suivent pas tout à fait ce rythme.

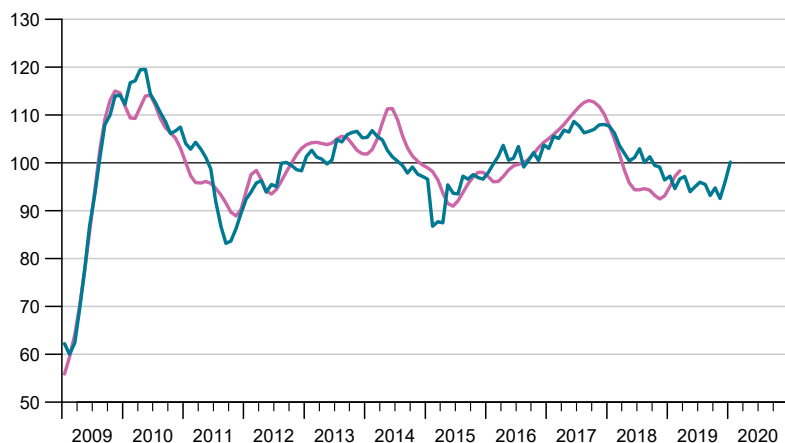


### Valeurs du KOF Baromètre conjoncturel

Niveau actuel / Niveau au mois précédent

2019m1	97.2	97.2
2019m2	94.6	94.6
2019m3	96.7	96.7
2019m4	97.2	97.2
2019m5	94.0	93.9
2019m6	95.0	95.0
2019m7	96.0	96.0
2019m8	95.4	95.4
2019m9	93.2	93.1
2019m10	94.8	94.8
2019m11	92.5	92.6
2019m12	96.2	96.4
2020m1	100.1	

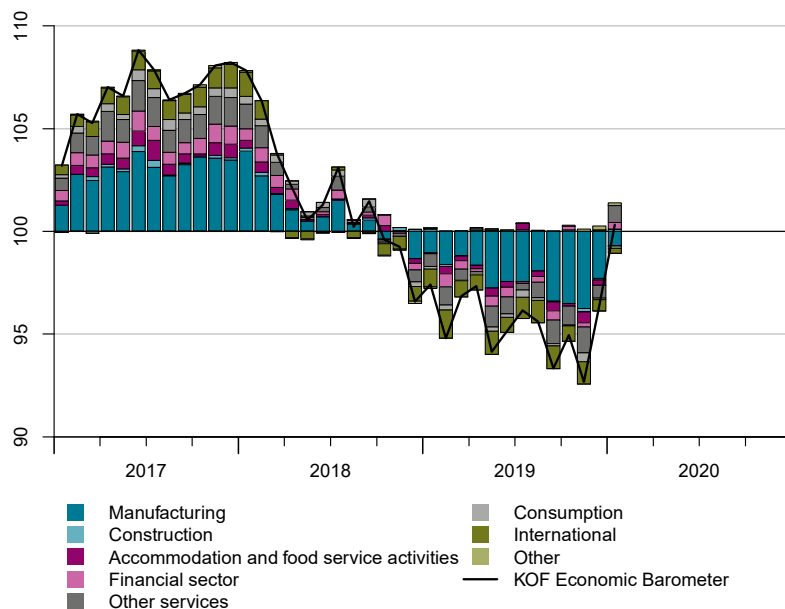
### KOF Baromètre conjoncturel et série de référence



La conjoncture suisse est mesurée par la croissance lissée du PIB  
 (série de référence, SECO/KOF). Elle est représentée ici sous forme standardisée  
 (moyenne=100, écart-type=10)

— KOF Baromètre conjoncturel (moyenne de long terme 2009–2018=100)

### Contribution of variable groups to the KOF Economic Barometer



Deviations of the variable groups from the long-term group mean, which is standardized at 100. The variables included in the KOF Economic Barometer are divided into groups. The group values are calculated from the weighted group totals computed from the individual variable weights. Example: A group value of 102.0 means that the weighted group total deviates upwards by 2.0 from the group average. A contribution of 98.0 means that the weighted group total deviates downwards by -2.0 from the group average. The total deviations of all groups from their respective group average plus 100 results in the value of the KOF Economic Barometer.

Vous trouverez davantage d'informations sur la dernière version du baromètre conjoncturel du KOF :

<http://www.kof.ethz.ch/fr/previsions-indicateurs/indicateurs/kof-barometre-conjoncturel.html> →

### Contacts

Klaus Abberger | Tél. +41 44 632 51 56 | [abberger@kof.ethz.ch](mailto:abberger@kof.ethz.ch)

Corporate Communications | Tél. +41 44 633 99 48 | [kofcc@kof.ethz.ch](mailto:kofcc@kof.ethz.ch)