

Communiqué de presse

Zurich, le 30 avril 2020, 9h00

KOF Baromètre conjoncturel : un recul historique

Le baromètre conjoncturel du KOF a connu en avril une chute sans précédent. Il atteint ainsi en très peu de temps un niveau (63.5 points) comparable à celui de la crise financière de 2009. Il n'y a qu'au cours des trois premiers mois de 2009 que les valeurs du baromètre ont été encore un peu plus basses qu'elles ne le sont actuellement. L'économie suisse est en crise.

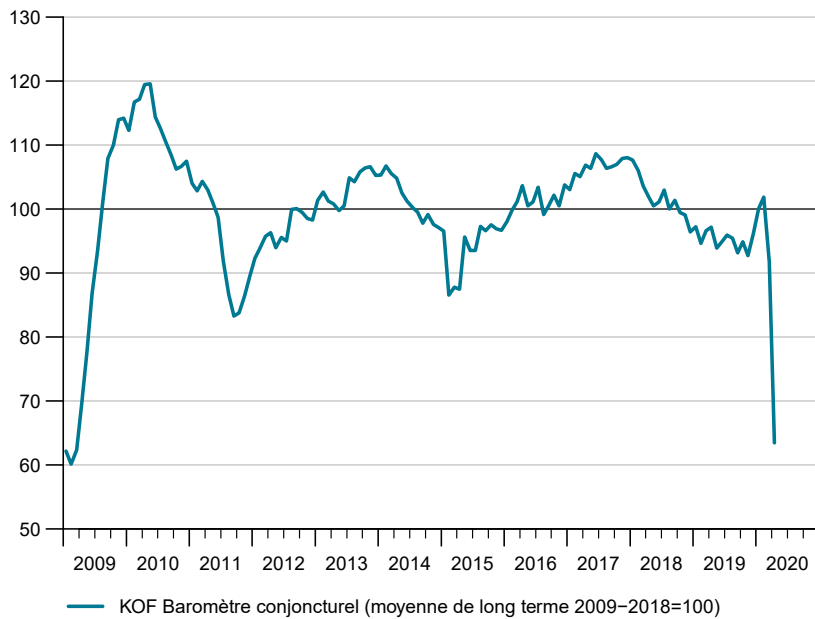
Le baromètre conjoncturel du KOF a chuté de 28,2 points en avril. Cette baisse mensuelle est deux fois plus importante que les très fortes baisses précédentes. En comparaison : en février 2015, après la levée du taux de change minimum du franc, le baromètre avait baissé de 10,0 points. En novembre 2008, après la faillite de Lehman Brothers, la baisse avait été de 7,1 points. De fortes baisses ont également été enregistrées dans les années 1990, lesquelles avaient été difficiles sur le plan économique. En 1995, le baromètre avait fortement baissé en deux mois, une fois de 10,3 points et l'autre de 11,8 points. Ce dernier constituait le précédent record négatif, même si la situation des données n'était pas aussi bonne à l'époque qu'elle ne l'est aujourd'hui.

Après que le baromètre conjoncturel a déjà chuté de 10,1 points en mars, il est retombé à un niveau de 63,5 points en avril. Ce n'est que lors de la crise financière que le baromètre a été encore légèrement plus bas - au cours des trois premiers mois de 2009. Actuellement, presque tous les groupes d'indicateurs tirent le baromètre fortement vers le bas. La baisse est due aux indicateurs de l'industrie manufacturière et des autres prestataires de services. Les indicateurs de l'industrie hôtelière et de la restauration, de la demande extérieure, de la construction, de la consommation et des prestataires de services financiers et d'assurance sont également clairement dans le rouge.

Dans le secteur manufacturier (industrie manufacturière et construction), les indicateurs relatifs à la situation des commandes en particulier, ont fortement baissé. Les indicateurs concernant la situation des affaires, l'évolution de l'emploi, l'achat ou le stockage de produits intermédiaires et la production ont également fortement baissé. Seuls les indicateurs concernant la situation concurrentielle n'ont pas baissé dans l'ensemble.

Dans les secteurs de l'industrie manufacturière, l'évolution est également majoritairement négative. Les perspectives se sont particulièrement détériorées pour les branches du bois, du verre, de la pierre et de la terre, du métal, des industries électriques et électroniques et les autres secteurs manufacturiers. En revanche, les indicateurs des secteurs de la chimie, de la pharmacie, des plastiques, du textile et de l'habillement ne sont comparativement que peu dans le rouge. Dans la branche de l'agroalimentaire les perspectives se sont même légèrement améliorées.

KOF Baromètre conjoncturel

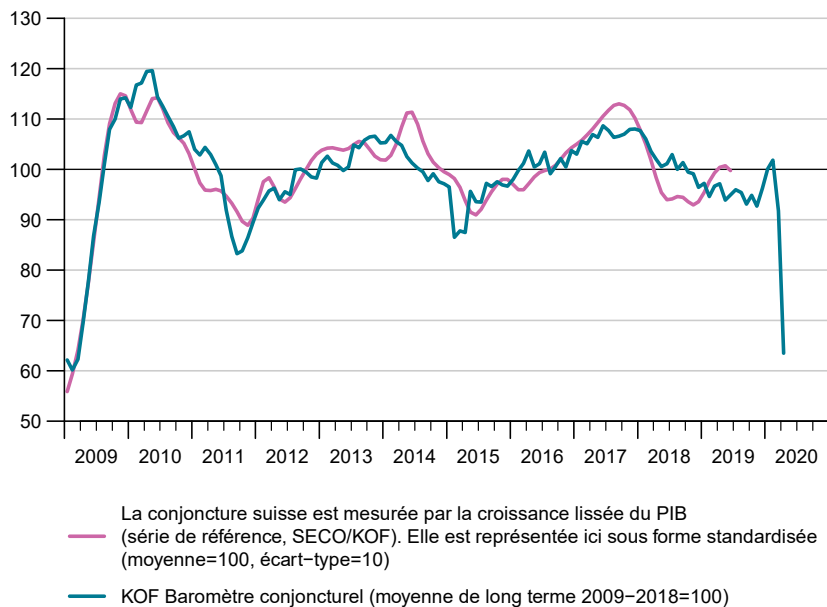


Valeurs du KOF Baromètre conjoncturel

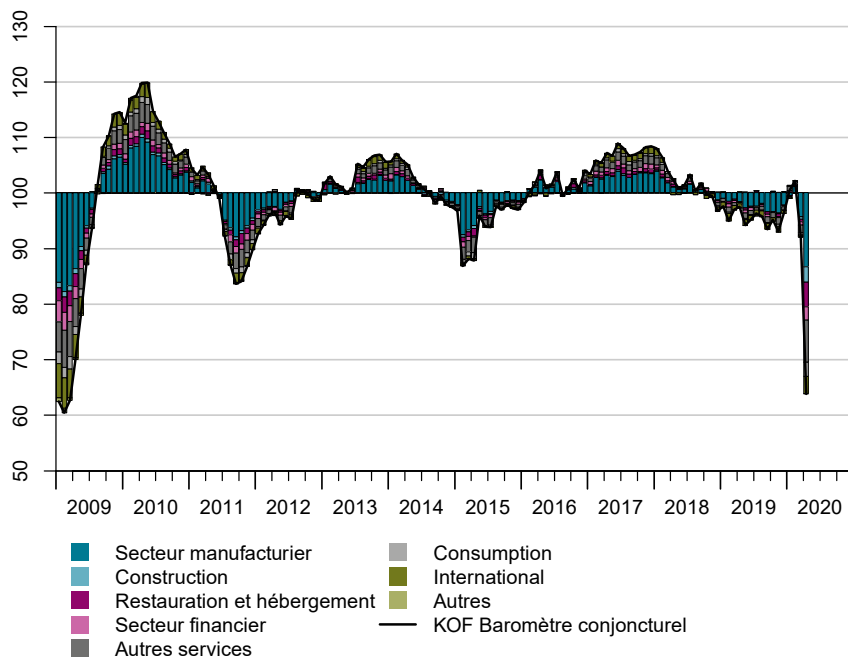
Niveau actuel / Niveau du mois précédent

2019m4	97.2	97.2
2019m5	93.9	93.9
2019m6	94.9	95.0
2019m7	95.9	95.9
2019m8	95.4	95.5
2019m9	93.1	93.1
2019m10	94.9	94.8
2019m11	92.7	92.7
2019m12	96.2	96.2
2020m1	100.1	100.1
2020m2	101.8	101.8
2020m3	91.7	92.9
2020m4	63.5	

KOF Baromètre conjoncturel et série de référence



Contribution des groupes de variables au KOF Baromètre conjoncturel



Écarts des groupes de variables par rapport à la valeur moyenne à long terme, standardisée à 100. Les variables intégrées dans le KOF Baromètre conjoncturel sont réparties en groupes. Les valeurs des groupes se calculent à partir des totaux de groupes pondérés, calculés à l'aide des pondérations de variables individuelles. Exemple : une valeur de groupe de 102.0 signifie que le total du groupe pondéré s'écarte de 2.0 de la moyenne 100. Une contribution de 98.0 signifie que le total du groupe pondéré s'écarte de -2.0 de la moyenne 100. Une valeur de 100 signifie que le total du groupe correspond à la moyenne. Les écarts additionnés de tous les groupes par rapport à leur moyenne plus 100 donnent la valeur du KOF Baromètre conjoncturel du KOF.

Retrouvez ici davantage d'informations sur la dernière version du KOF Baromètre conjoncturel :

<http://www.kof.ethz.ch/fr/previsions-indicateurs/indicateurs/kof-barometre-conjoncturel.html> →

Contacts

Klaus Abberger | abberger@kof.ethz.ch

Corporate Communications | Tél. +41 44 633 99 48 | kofcc@kof.ethz.ch