

Communiqué de presse

Zurich, le 30 juillet 2020, 9h00

KOF Baromètre conjoncturel : apaisement en vue

Le baromètre conjoncturel du KOF était en forte hausse en juillet pour le deuxième mois consécutif. C'est le plus fort mouvement mensuel à la hausse que le baromètre ait jamais connu. Cependant, la chute d'avril avait été encore plus sensible. Les perspectives économiques de l'économie suisse restent donc modérées.

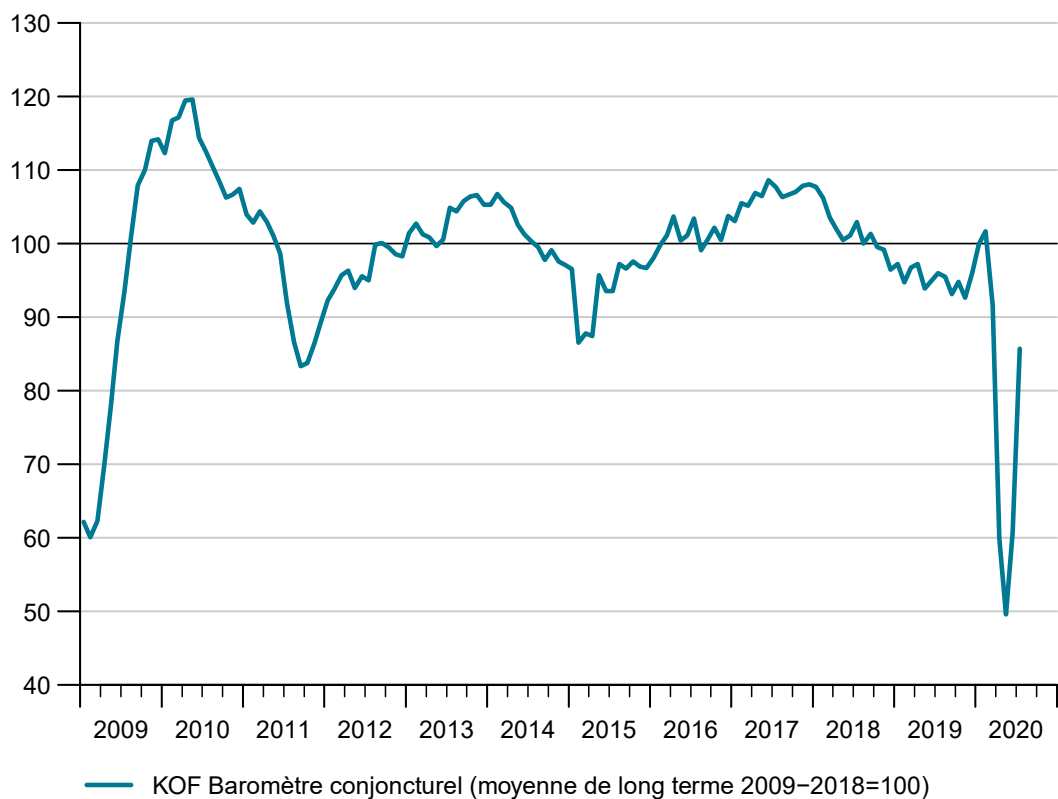
Le baromètre conjoncturel du KOF a présenté une augmentation inhabituelle de 25,1 points en juillet. De 60,6 points (révisé de 59,4) en juin, le baromètre est passé à 85,7 points. Malgré cette évolution positive, la valeur reste nettement inférieure à la moyenne dans une comparaison à long terme. L'assouplissement actuel est principalement imputable aux groupes d'indicateurs de l'industrie de transformation, des autres services et de la demande étrangère.

Les indicateurs de la consommation privée, de l'activité de construction et du secteur des services financiers et assurantiels contribuent à l'amélioration dans une moindre mesure. Seul le secteur de l'hôtellerie et de la restauration n'a pas pu suivre cette évolution globalement positive.

Dans l'industrie de transformation, les perspectives s'améliorent dans tous les segments. L'amélioration est particulièrement nette dans l'industrie métallurgique, l'industrie électrique, le secteur du bois, du verre, de la pierre et des terres, la construction mécanique et les secteurs chimique, pharmaceutique et plastique. Toutefois, l'évolution de ces secteurs devrait rester inférieure à la moyenne dans une comparaison à long terme - à l'exception du secteur du bois.

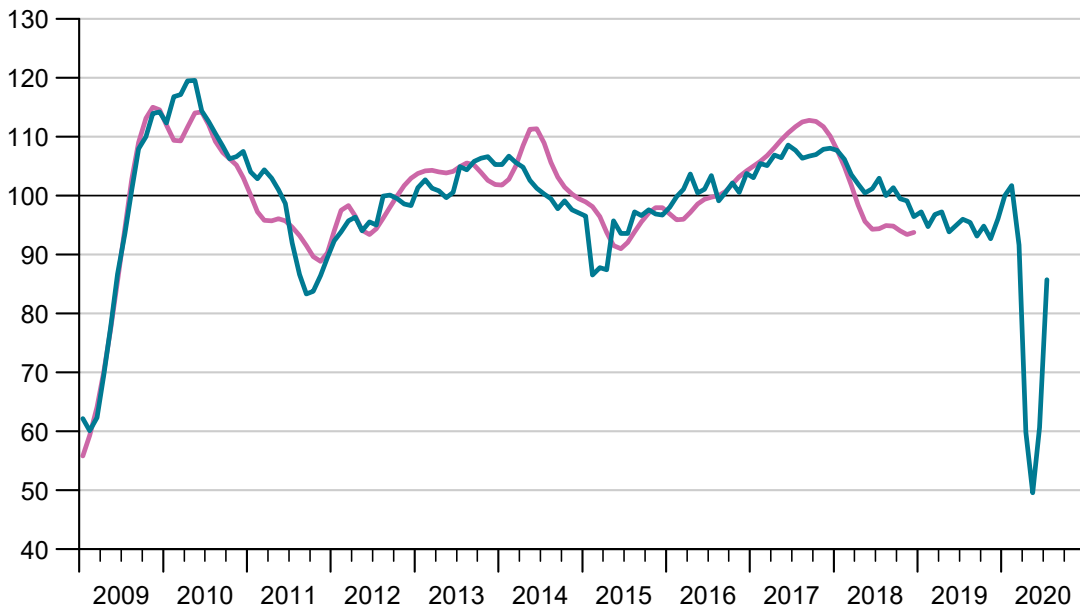
Dans le secteur manufacturier (industrie de transformation et bâtiment), les indicateurs de la situation des affaires et de l'évolution future des entrées de commandes et de l'activité de production sont plus positifs qu'auparavant. Toutefois, d'autres aspects, tels que les perspectives d'emploi ou d'exportation et la position concurrentielle, ne sont plus aussi négatifs qu'au cours des derniers mois.

KOF Baromètre conjoncturel



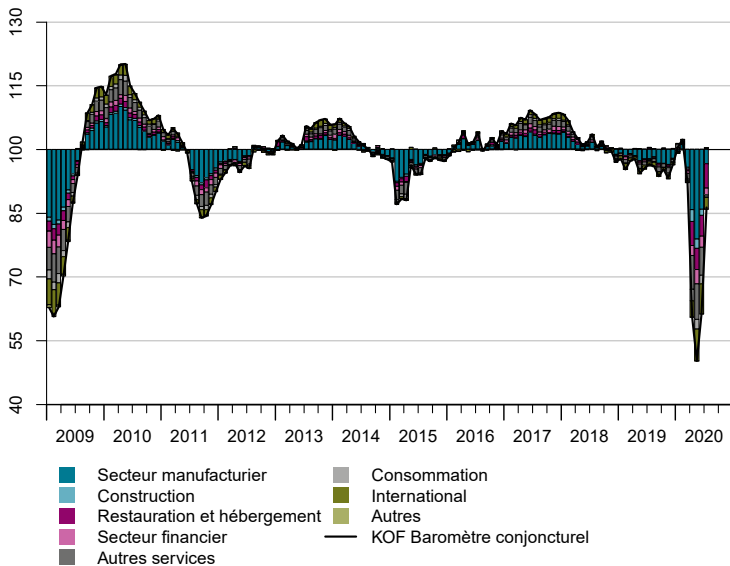
Mois	Niveau actuel	Niveau du mois précédent
juil. 2019	96	96
août 2019	95.5	95.5
sept. 2019	93.1	93.1
oct. 2019	94.8	94.8
nov. 2019	92.6	92.6
déc. 2019	96.1	96.1
janv. 2020	99.9	100
févr. 2020	101.7	101.6
mars 2020	91.6	91.5
avril 2020	59.9	59.9
mai 2020	49.6	49.6
juin 2020	60.6	59.4
juil. 2020	85.7	

KOF Baromètre conjoncturel et série de référence



- La conjoncture suisse est mesurée par la croissance lissée du PIB (série de référence, SECO/KOF). Elle est représentée ici sous forme standardisée (moyenne=100, écart-type=10)
- KOF Baromètre conjoncturel (moyenne de long terme 2009–2018=100)

Contribution des groupes de variables au KOF Baromètre conjoncturel



Écarts des groupes de variables par rapport à la valeur moyenne à long terme, standardisée à 100. Les variables intégrées dans le KOF Baromètre conjoncturel sont réparties en groupes. Les valeurs des groupes se calculent à partir des totaux de groupes pondérés, calculés à l'aide des pondérations de variables individuelles. Exemple : une valeur de groupe de 102.0 signifie que le total du groupe pondéré s'écarte de 2.0 de la moyenne 100. Une contribution de 98.0 signifie que le total du groupe pondéré s'écarte de -2.0 de la moyenne 100. Une valeur de 100 signifie que le total du groupe correspond à la moyenne. Les écarts additionnés de tous les groupes par rapport à leur moyenne plus 100 donnent la valeur du KOF Baromètre conjoncturel du KOF.

Retrouvez ici davantage d'informations sur la dernière version du KOF Baromètre conjoncturel:

<http://www.kof.ethz.ch/fr/previsions-indicateurs/indicateurs/kof-barometre-conjoncturel.html>

Contacts

Klaus Abberger | abberger@kof.ethz.ch

Corporate Communications | Tél. +41 44 633 99 48 | kofcc@kof.ethz.ch