

Communiqué de presse

Zurich, le 30 septembre 2020, 9h00

KOF Baromètre conjoncturel: Augmentation à un niveau similaire à celui de la fin de la crise financière

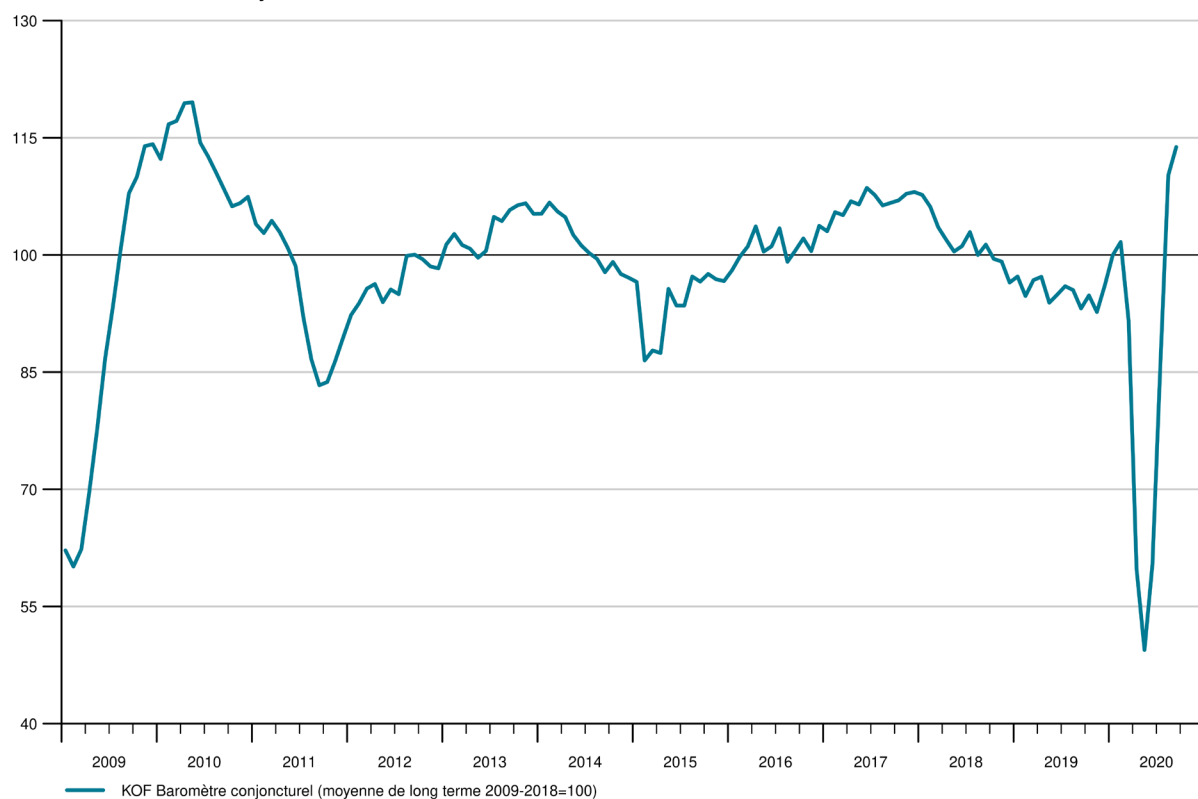
Le baromètre conjoncturel du KOF a augmenté en septembre pour la quatrième fois consécutive, après un effondrement historique au printemps de cette année. Le baromètre a atteint une valeur comparable pour la dernière fois à la fin de la crise financière de 2009/2010. Actuellement, la tendance économique est en forme de V, de sorte que pour le moment, une reprise de l'économie suisse est à prévoir. Toutefois, une deuxième vague COVID-19 pourrait entraîner une révision brutale de cette évaluation.

Le baromètre conjoncturel du KOF a atteint une valeur de 113,8 points en septembre après une hausse de 3,6 points - son plus haut niveau en dix ans. Ce chiffre est une fois de plus bien supérieur à sa moyenne à long terme. Cette augmentation est principalement à relier à un ensemble d'indicateurs, qui comprennent l'industrie de l'hôtellerie et de la restauration, la demande étrangère et le secteur économique des autres services. En outre, des ensembles d'indicateurs relatifs à l'industrie manufacturière et à la consommation privée soutiennent ce signal positif. En revanche, des signaux légèrement négatifs peuvent être observés dans le secteur de la construction.

Les signaux positifs dans le secteur manufacturier sont dus notamment aux indicateurs de l'industrie électrique, du secteur du bois, du verre, de la pierre et des terres et de l'industrie métallurgique. En revanche, les autres secteurs couverts par l'industrie manufacturière restent pratiquement inchangés par rapport au mois précédent.

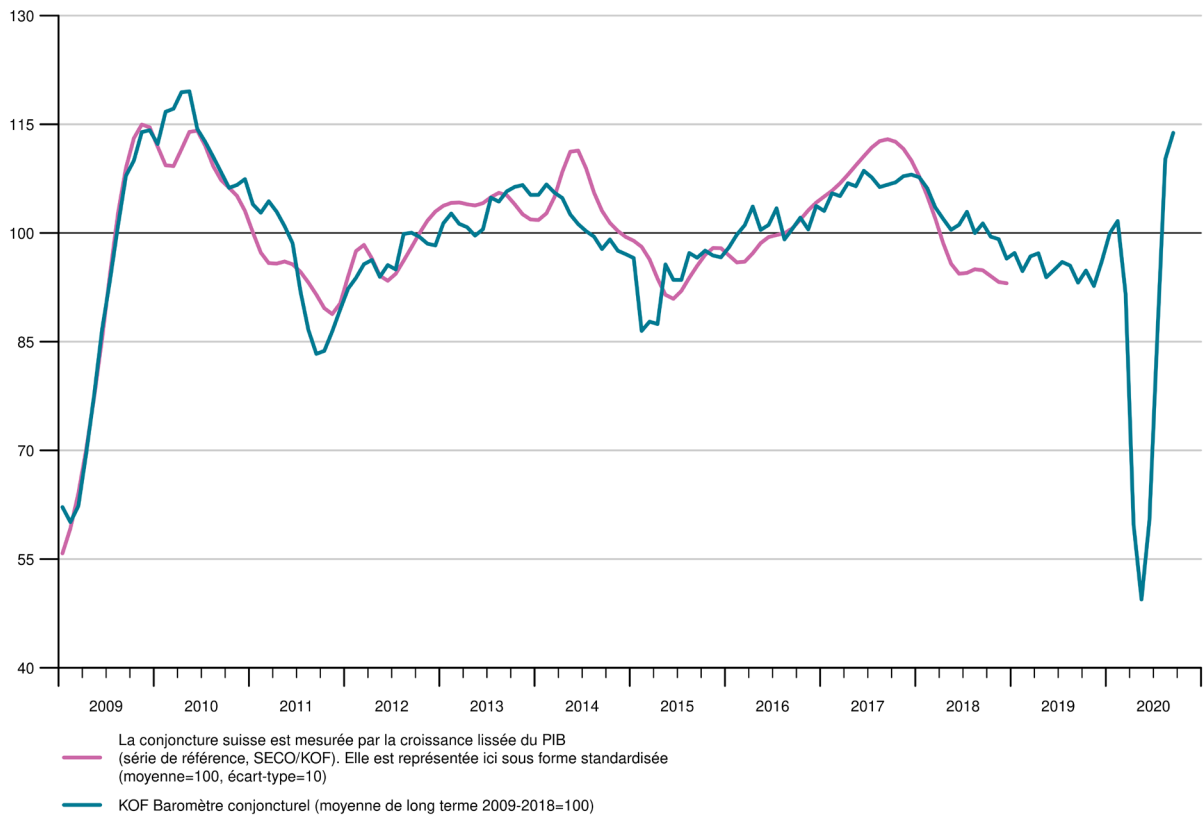
Au sein de l'industrie manufacturière (fabrication et construction), les différents groupes d'indicateurs pointent dans des directions différentes. La contribution négative la plus forte est apportée par les indicateurs concernant l'évolution des carnets de commande, suivis par les indicateurs sur l'achat de produits intermédiaires et l'évaluation des stocks. D'autre part, les signaux positifs sont envoyés par des indicateurs évaluant la situation générale des entreprises et les perspectives d'emploi. L'évaluation des obstacles à l'activité de production apporte également une contribution positive, mais moins que le mois précédent.

KOF Baromètre conjoncturel

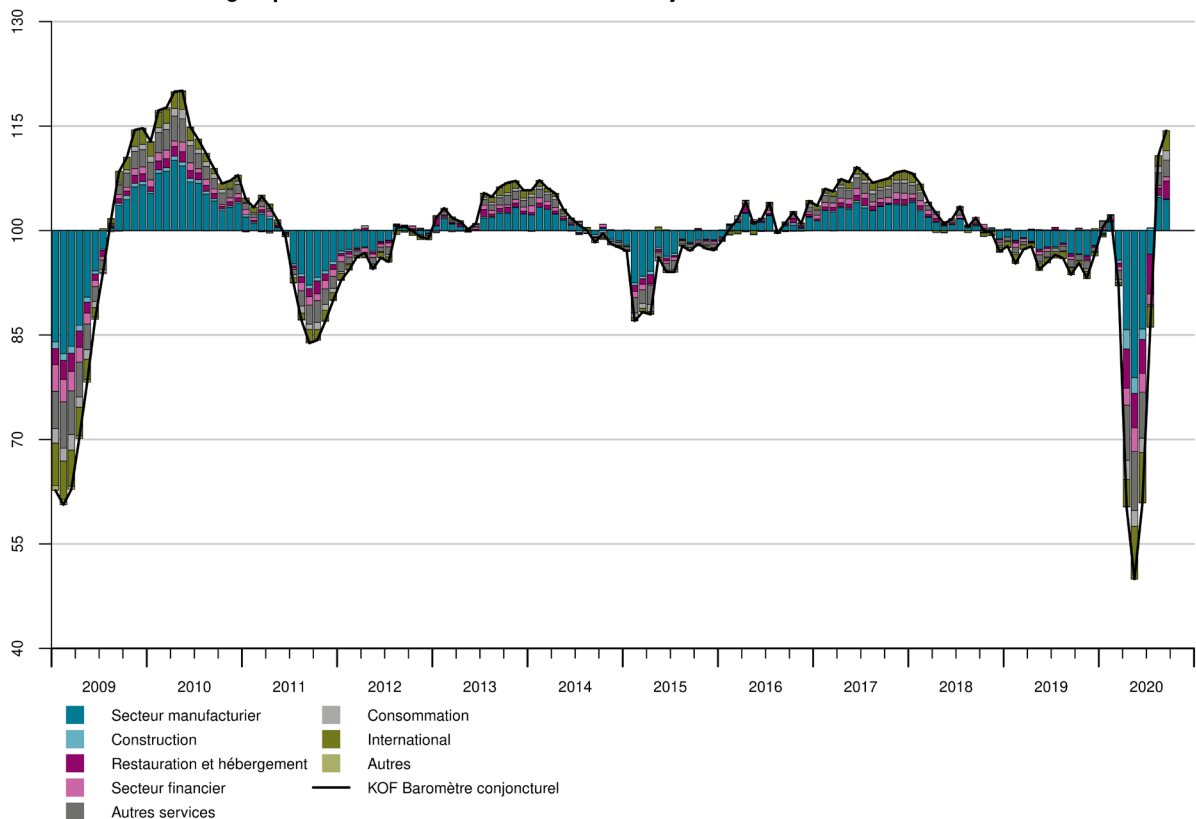


Mois	Niveau actuel	Niveau du mois précédent
sept. 2019	93.1	93.2
oct. 2019	94.8	94.8
nov. 2019	92.7	92.7
déc. 2019	96.1	96.1
janv. 2020	100	100
févr. 2020	101.7	101.7
mars 2020	91.5	91.5
avril 2020	59.8	59.8
mai 2020	49.4	49.5
juin 2020	60.4	60.4
juil. 2020	86	86
août 2020	110.2	110.2
sept. 2020	113.8	

KOF Baromètre conjoncturel et série de référence



Contribution des groupes de variables au KOF Baromètre conjoncturel



Écarts des groupes de variables par rapport à la valeur moyenne à long terme, standardisée à 100. Les variables intégrées dans le KOF Baromètre conjoncturel sont réparties en groupes. Les valeurs des groupes se calculent à partir des totaux de groupes pondérés, calculés à l'aide des pondérations de variables

individuelles. Exemple : une valeur de groupe de 102.0 signifie que le total du groupe pondéré s'écarte de 2.0 de la moyenne 100. Une contribution de 98.0 signifie que le total du groupe pondéré s'écarte de -2.0 de la moyenne 100. Une valeur de 100 signifie que le total du groupe correspond à la moyenne. Les écarts additionnés de tous les groupes par rapport à leur moyenne plus 100 donnent la valeur du KOF Baromètre conjoncturel du KOF.

Retrouvez ici davantage d'informations sur la dernière version du KOF Baromètre conjoncturel:

<http://www.kof.ethz.ch/fr/previsions-indicateurs/indicateurs/kof-barometre-conjoncturel.html>

Contacts

Philipp Baumann | baumann@kof.ethz.ch

Corporate Communications | Tél. +41 44 633 99 48 | kofcc@kof.ethz.ch