

Communiqué de presse

Zurich, le 30 décembre 2020, 9h00

KOF Baromètre conjoncturel: Niveau constant à la fin de l'année

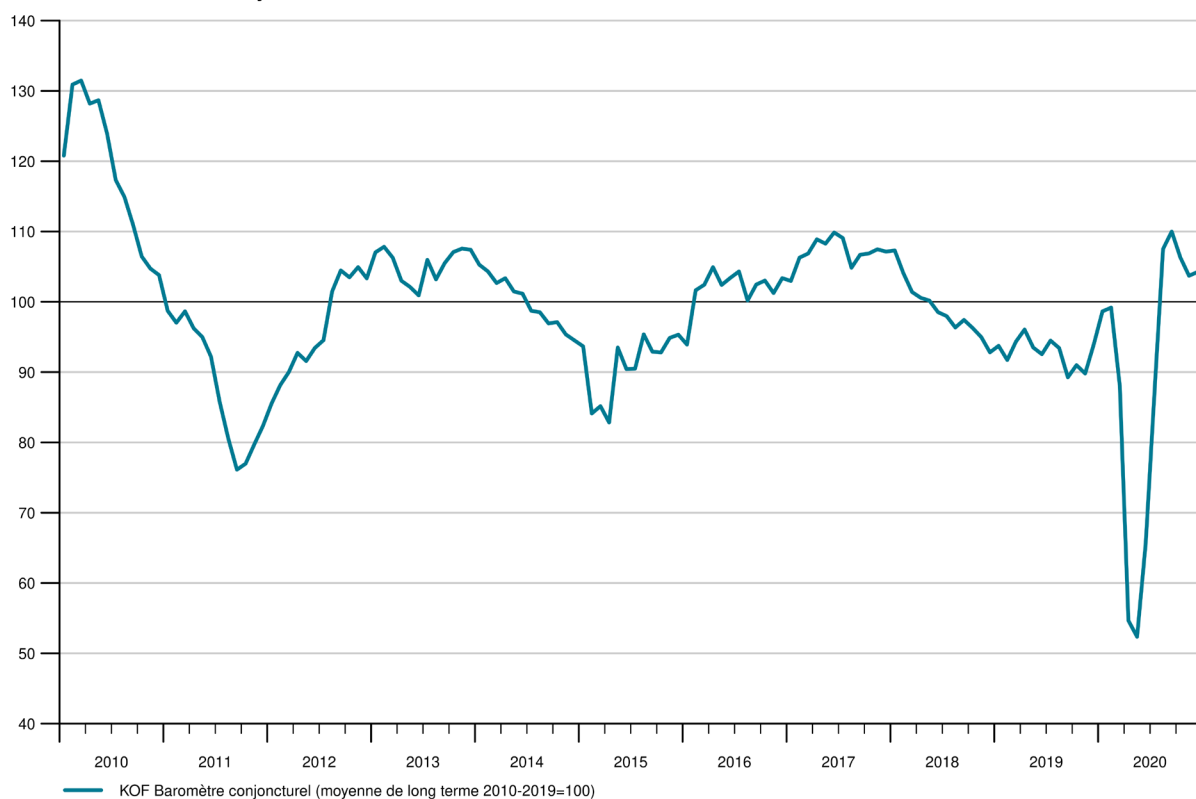
Le baromètre conjoncturel du KOF reste pratiquement inchangé en cette fin de l'année. Les fortes baisses que le baromètre a subies au printemps ont été compensées par une phase de reprise rapide en été. Le baromètre a de nouveau atteint en août une valeur supérieure à sa moyenne à long terme et a pu maintenir ce niveau au cours du second semestre de l'année. Toutefois, les perspectives de l'économie suisse restent sombres à l'aube de la nouvelle année en raison de la persistance de la pandémie.

Le baromètre conjoncturel du KOF s'est établi à 104,3 points en décembre, soit 0,6 point de plus qu'en novembre (révision de 103,5 à 103,7 points). Cette légère augmentation est attribuable à des ensembles d'indicateurs de l'industrie de transformation et de la consommation privée. Les indicateurs des secteurs de la finance et des assurances envoient également un signal positif. En revanche, des impulsions négatives proviennent des indicateurs de la demande étrangère.

L'évolution positive de l'industrie de transformation provient en grande partie des indicateurs de la construction mécanique et automobile, suivis par ceux de l'industrie textile, de l'industrie électrique et des secteurs du papier et de l'imprimerie. En revanche, les sous-indicateurs du secteur du bois, du verre, de la pierre et de la terre sont en baisse. Les groupes d'indicateurs des autres industries - y compris les secteurs chimiques, pharmaceutiques et plastiques, la métallurgie et le secteur alimentaire - ont peu changé par rapport au mois précédent.

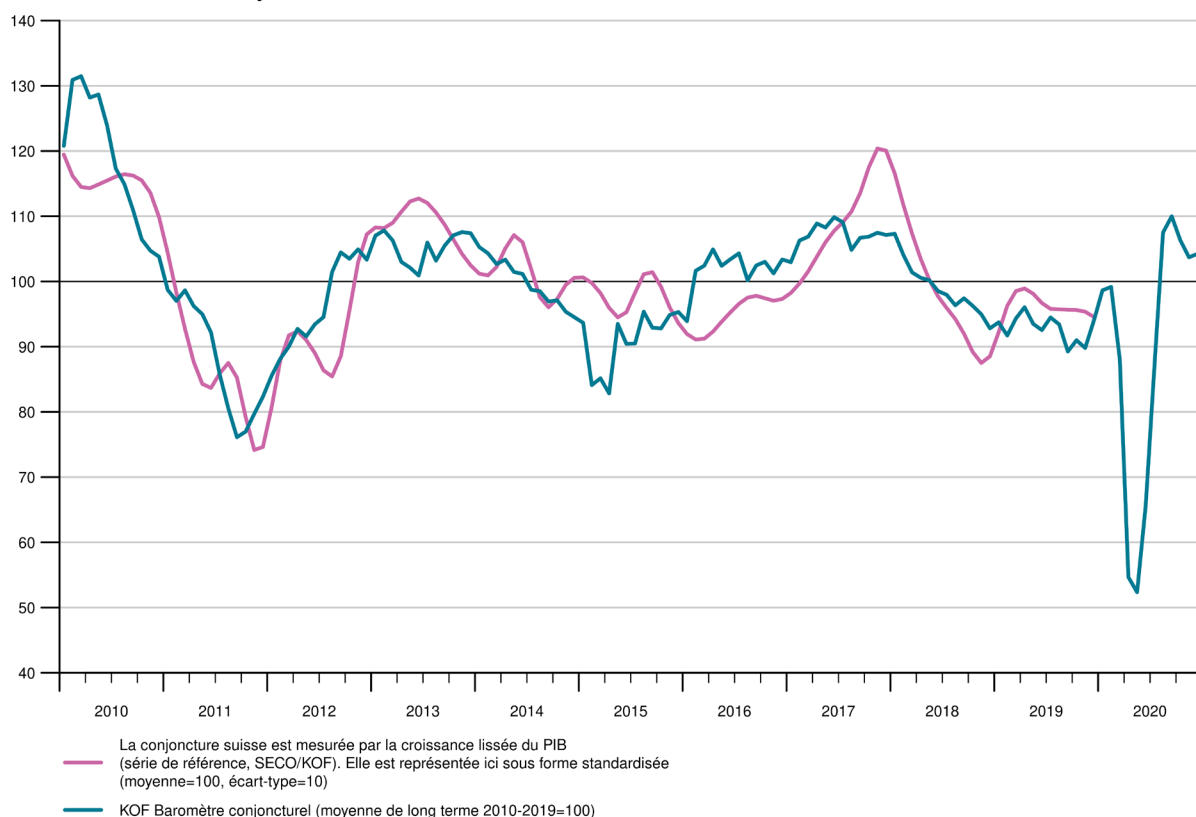
Dans le secteur manufacturier (industrie de transformation et bâtiment), les indicateurs relatifs à l'évaluation des carnets de commande et à l'achat de produits intermédiaires sont positifs. Tous les autres sous-indicateurs du secteur manufacturier restent cependant pratiquement inchangés par rapport au mois précédent.

KOF Baromètre conjoncturel

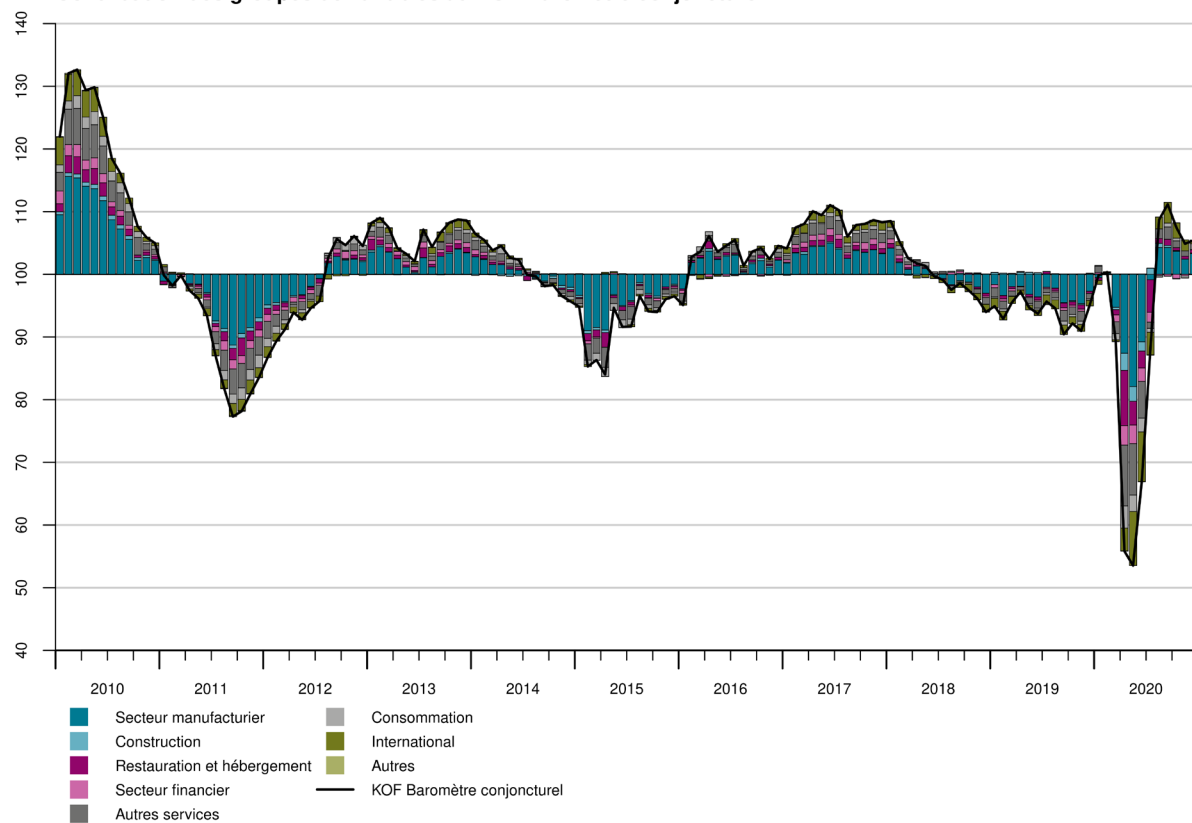


Mois	Niveau actuel	Niveau du mois précédent
déc. 2019	94	94.1
janv. 2020	98.6	98.6
févr. 2020	99.2	99.2
mars 2020	88.1	88
avril 2020	54.7	54.6
mai 2020	52.4	52.3
juin 2020	65.7	65.7
juil. 2020	86.9	86.9
août 2020	107.5	107.4
sept. 2020	110	109.9
oct. 2020	106.3	106.3
nov. 2020	103.7	103.5
déc. 2020	104.3	

KOF Baromètre conjoncturel et série de référence



Contribution des groupes de variables au KOF Baromètre conjoncturel



Écarts des groupes de variables par rapport à la valeur moyenne à long terme, standardisée à 100. Les variables intégrées dans le KOF Baromètre conjoncturel sont réparties en groupes. Les valeurs des groupes se calculent à partir des totaux de groupes pondérés, calculés à l'aide des pondérations de variables individuelles. Exemple : une valeur de groupe de 102.0 signifie que le total du groupe pondéré s'écarte de

2.0 de la moyenne 100. Une contribution de 98.0 signifie que le total du groupe pondéré s'écarte de -2.0 de la moyenne 100. Une valeur de 100 signifie que le total du groupe correspond à la moyenne. Les écarts additionnés de tous les groupes par rapport à leur moyenne plus 100 donnent la valeur du KOF Baromètre conjoncturel du KOF.

Retrouvez ici davantage d'informations sur la dernière version du KOF Baromètre conjoncturel:
<http://www.kof.ethz.ch/fr/previsions-indicateurs/indicateurs/kof-barometre-conjoncturel.html>

Contacts

Philipp Baumann | baumann@kof.ethz.ch

Corporate Communications | Tél. +41 44 633 99 48 | kofcc@kof.ethz.ch