

# Medienmitteilung

Zürich, 30. Januar 2020, 9:00 Uhr

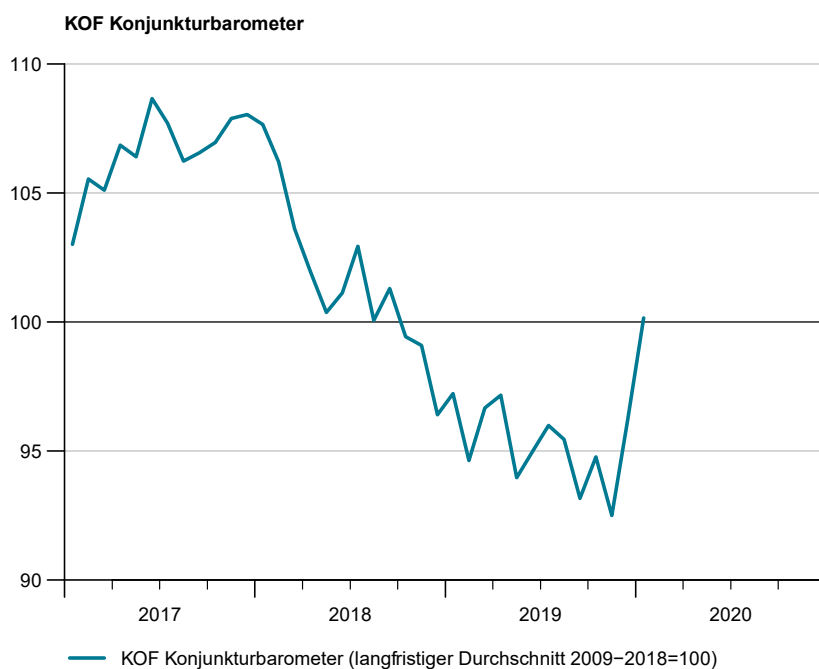
## KOF Konjunkturbarometer: Normalisierung zu Jahresbeginn

**Das KOF Konjunkturbarometer steigt im Januar. Nachdem es bereits im Dezember einen Schritt nach oben gemacht hatte, steht es nun wieder auf seinem langjährigen Durchschnittswert. Dieses Niveau hat das Barometer im gesamten Jahr 2019 nicht erreicht. Die Schweizer Konjunktur kann sich etwas von ihren Fesseln befreien.**

Das KOF Konjunkturbarometer steigt im Januar um 3.9 Punkte, von 96.2 im Dezember (revidiert von 96.4) auf nun 100.1 Punkte. Zusammen mit dem Anstieg von Dezember ist es damit innerhalb von zwei Monaten um 7.6 Punkte nach oben geklettert. Die Indikatorenbündel für das Verarbeitende Gewerbe sind nicht mehr so ungünstig wie bisher und die Perspektiven für die übrigen Dienstleistungen haben sich verbessert. Zudem sind die Veränderungen der Indikatoren für die Auslandsnachfrage, das Gastgewerbe, die Finanz- und Versicherungsdienstleister sowie für das Baugewerbe leicht positiv. Die Konsumperspektiven sind praktisch unverändert.

Im Produzierenden Gewerbe (Verarbeitendes Gewerbe und Bau) sind die Indikatoren zur Produktion und zu den Produktionskapazitäten günstiger als zu Jahresende 2019. Zudem bremsen die Personalplanungen das Barometer nicht mehr so stark wie im Vormonat. Die Entwicklung wird dagegen leicht gedämpft durch die Indikatoren für die Wettbewerbsposition.

Innerhalb des Verarbeitenden Gewerbes erholen sich die Indikatoren für nahezu alle Branchen. Besonders spürbar ist diese Aufhellung im Maschinenbau, im Sonstigen Verarbeitenden Gewerbe sowie im Bereich Chemie, Pharma, Kunststoffe. Nicht ganz Schritt halten können dagegen die Elektroindustrie und der Metallbereich.

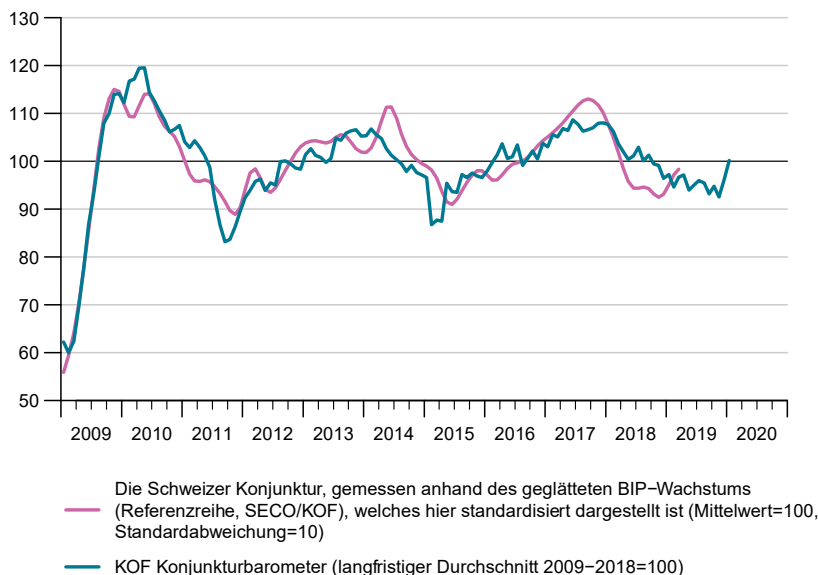


### Werte der letzten Monate

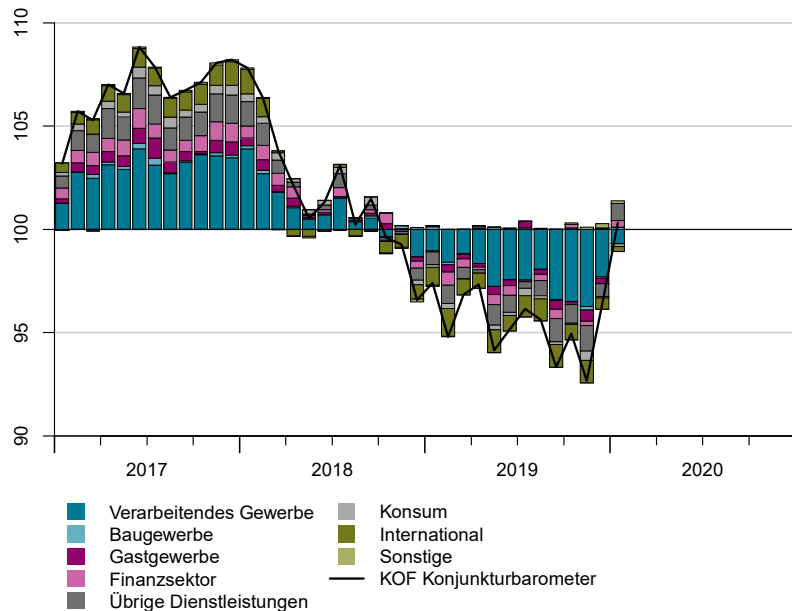
Aktueller Stand / Stand vor Monatsfrist

2019m1	97.2	97.2
2019m2	94.6	94.6
2019m3	96.7	96.7
2019m4	97.2	97.2
2019m5	94.0	93.9
2019m6	95.0	95.0
2019m7	96.0	96.0
2019m8	95.4	95.4
2019m9	93.2	93.1
2019m10	94.8	94.8
2019m11	92.5	92.6
2019m12	96.2	96.4
2020m1	100.1	

### KOF Konjunkturbarometer und Referenzreihe



### Beitrag von Variablengruppen zum KOF Konjunkturbarometer



Abweichungen der Variablengruppen zum langfristigen Gruppenmittelwert, der zum Wert 100 standardisiert ist. Die in das KOF Konjunkturbarometer einflussenden Variablen werden in Gruppen eingeteilt. Die Gruppenwerte errechnen sich aus den mit den individuellen Variablen gewichteten berechneten gewichteten Gruppensummen. Ablesebeispiel: Ein Gruppenwert von 102.0 bedeutet, dass die gewichtete Gruppensumme um 2.0 vom Gruppenmittelwert nach oben abweicht. Ein Beitrag von 98.0 bedeutet, dass die gewichtete Gruppensumme um -2.0 vom Gruppenmittelwert nach unten abweicht. Die summierten Abweichungen aller Gruppe von ihrem jeweiligen Gruppenmittelwert plus 100 ergibt den Wert des KOF Konjunkturbarometers.

Weitere Informationen zur Interpretation des KOF Konjunkturbarometers finden Sie hier:

<http://www.kof.ethz.ch/prognosen-indikatoren/indikatoren/kof-konjunkturbarometer.html/> →

### Kontakte

Klaus Abberger | Tel. +41 44 632 51 56 | [abberger@kof.ethz.ch](mailto:abberger@kof.ethz.ch)  
 Mediendienste | Tel. +41 44 633 99 48 | [kofcc@kof.ethz.ch](mailto:kofcc@kof.ethz.ch)