

Medienmitteilung

Zürich, 30.Dezember 2020, 9:00 Uhr

KOF Konjunkturbarometer: Konstantes Niveau zum Jahresende

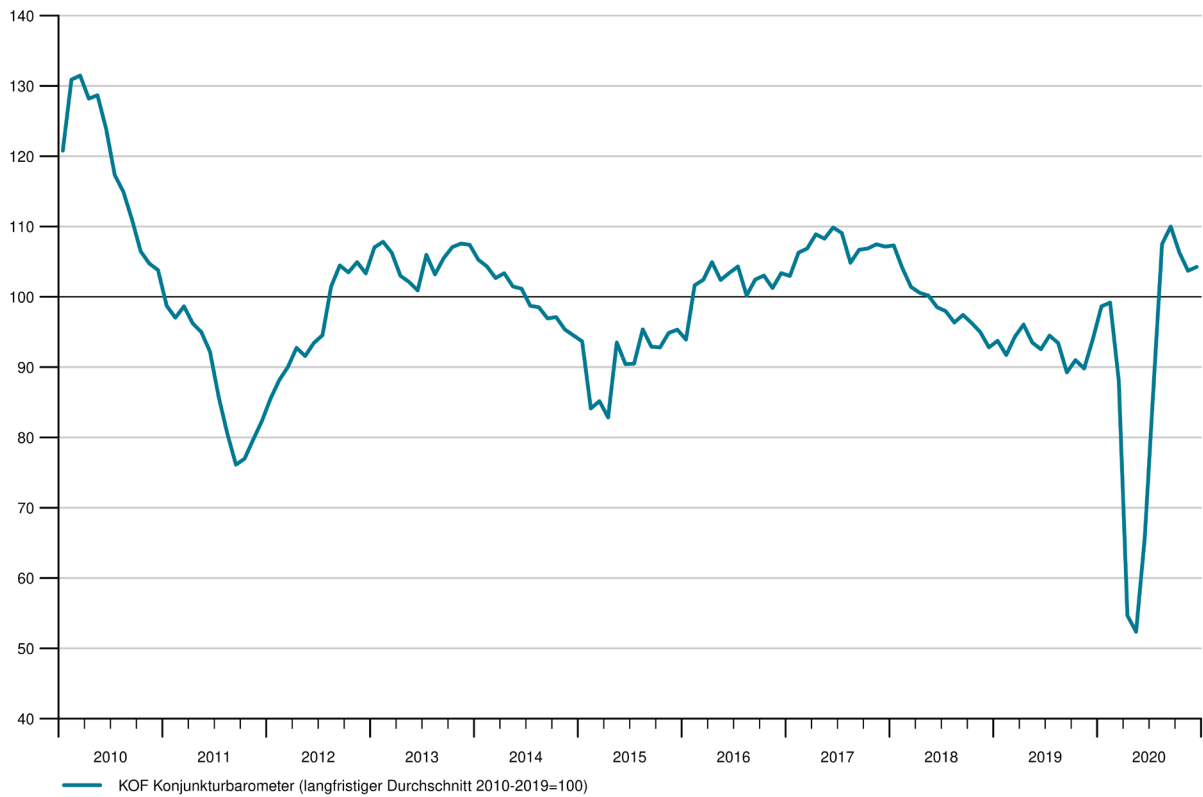
Das KOF Konjunkturbarometer bleibt zum Ende des Jahres nahezu unverändert. Die starken Rückgänge, die das Barometer im Frühjahr durchlief, sind im Sommer durch eine schnelle Erholungsphase ausgeglichen worden. Das Barometer erreichte im August bereits wieder einen Wert über seinem langfristigen Mittel und konnte dieses Niveau auch in der zweiten Jahreshälfte halten. Die Aussichten für die Schweizer Konjunktur bleiben zu Beginn des neuen Jahres aufgrund der anhaltenden Pandemie jedoch verhalten.

Das KOF Konjunkturbarometer steht im Dezember bei 104.3 Punkten und damit 0.6 Punkte höher als im November (revidiert von 103.5 auf 103.7 Punkte). Der leichte Anstieg ist auf Indikatorenbündel des Verarbeitenden Gewerbes und des privaten Konsums zurückzuführen. Ein zusätzliches positives Signal senden Indikatoren der Finanz- und Versicherungsbranche. Negative Impulse gehen hingegen von Indikatoren der Auslandsnachfrage aus.

Die positiven Entwicklungen innerhalb des Verarbeitenden Gewerbes stammen zum grössten Teil von Indikatoren des Maschinen- und Fahrzeugbaus, gefolgt von Indikatoren der Textilindustrie, der Elektroindustrie sowie der Bereiche Papier und Druck. Teilindikatoren für den Bereich Holz, Glas, Stein und Erden fallen hingegen. Die Indikatorenbündel der übrigen Branchen – darunter der Bereich Chemie, Pharma und Kunststoffe, die Metallindustrie sowie die Nahrungs- und Genussmittelhersteller –, verändern sich gegenüber dem Vormonat kaum.

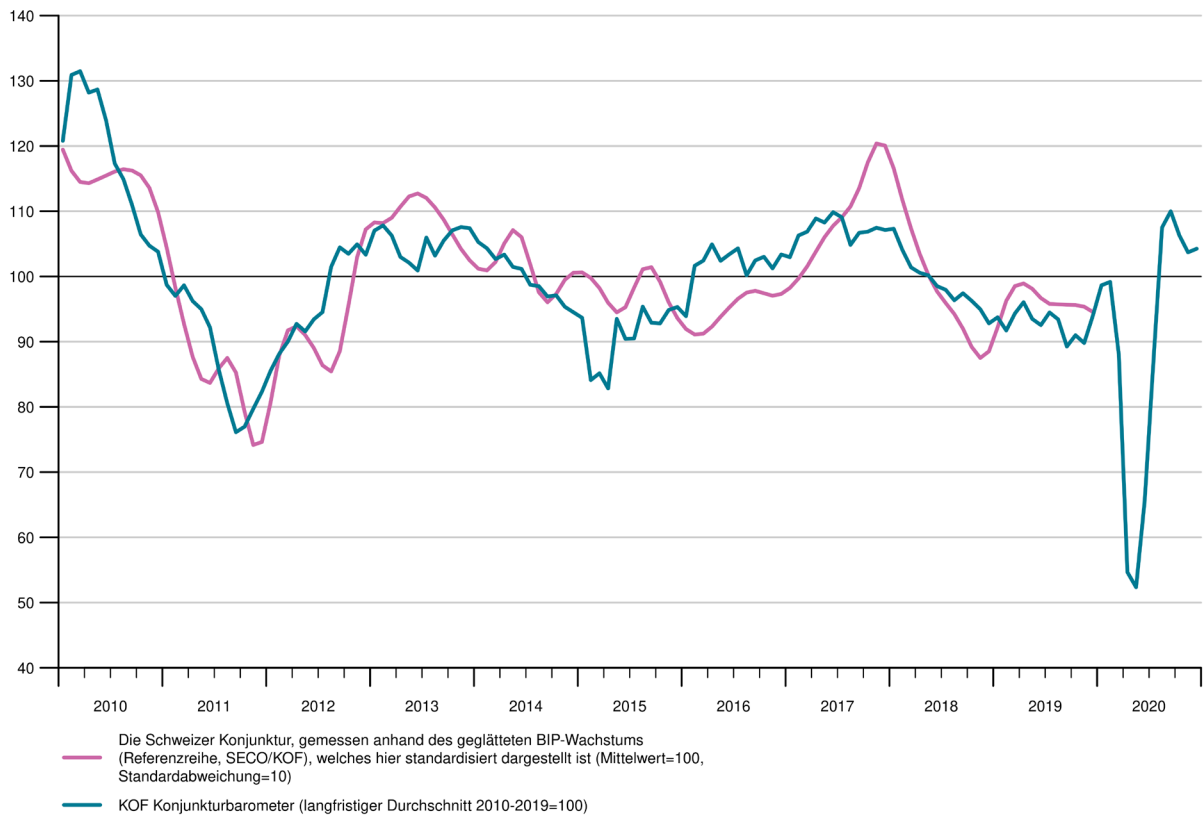
Im Produzierenden Gewerbe (Verarbeitendes Gewerbe und Bau) deuten Indikatoren für die Beurteilung der Auftragsbestände und für den Vorprodukteeinkauf in eine positive Richtung. Alle weiteren Teilindikatoren des Produzierenden Gewerbes bleiben hingegen nahezu konstant gegenüber dem Vormonat.

KOF Konjunkturbarometer

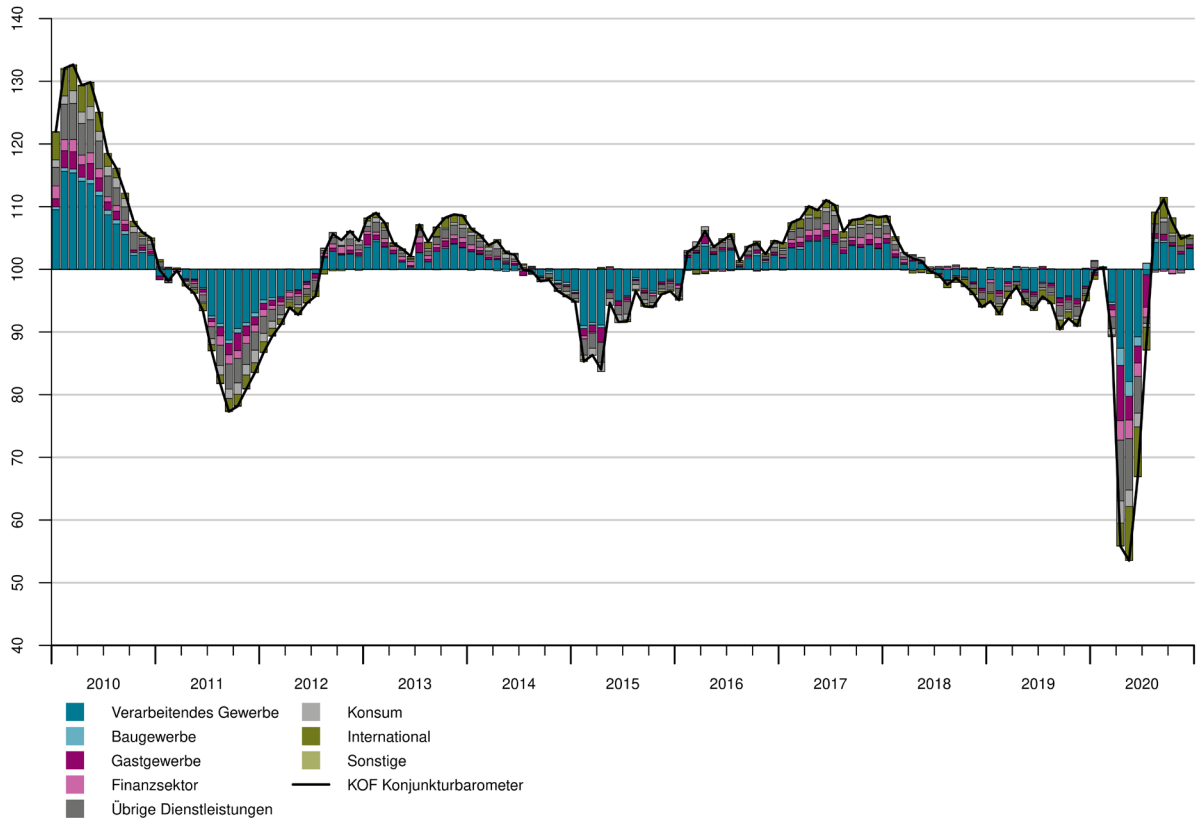


Monat	Aktueller Wert	Vormonatswert
Dez 2019	94	94.1
Jan 2020	98.6	98.6
Feb 2020	99.2	99.2
Mär 2020	88.1	88
Apr 2020	54.7	54.6
Mai 2020	52.4	52.3
Jun 2020	65.7	65.7
Jul 2020	86.9	86.9
Aug 2020	107.5	107.4
Sep 2020	110	109.9
Okt 2020	106.3	106.3
Nov 2020	103.7	103.5
Dez 2020	104.3	

KOF Konjunkturbarometer und Referenzreihe



Beiträge der Variablengruppen zum KOF Konjunkturbarometer



Abweichungen der Variablengruppen zum langfristigen Gruppenmittelwert, der zum Wert 100 standardisiert ist. Die in das KOF Konjunkturbarometer einflussenden Variablen werden in Gruppen eingeteilt. Die

Gruppenwerte errechnen sich aus den mit den individuellen Variablen gewichteten berechneten gewichteten Gruppensummen. Ablesebeispiel: Ein Gruppenwert von 102.0 bedeutet, dass die gewichtete Gruppensumme um 2.0 vom Gruppenmittelwert nach oben abweicht. Ein Beitrag von 98.0 bedeutet, dass die gewichtete Gruppensumme um -2.0 vom Gruppenmittelwert nach unten abweicht. Die summierten Abweichungen aller Gruppe von ihrem jeweiligen Gruppenmittelwert plus 100 ergibt den Wert des KOF Konjunkturbarometers.

Weitere Informationen zur Interpretation des KOF Konjunkturbarometers finden Sie hier:

<http://www.kof.ethz.ch/prognosen-indikatoren/indikatoren/kof-konjunkturbarometer.html/>

Kontakte

Philipp Baumann | bauman@kof.ethz.ch

Mediendienste | Tel. +41 44 633 99 48 | kofcc@kof.ethz.ch