

# Medienmitteilung

Zürich, 30. Juli 2021, 9:00 Uhr

## Erneuter Rückgang des KOF Konjunkturbarometers – Schweizer Wirtschaft dennoch auf Erholungskurs

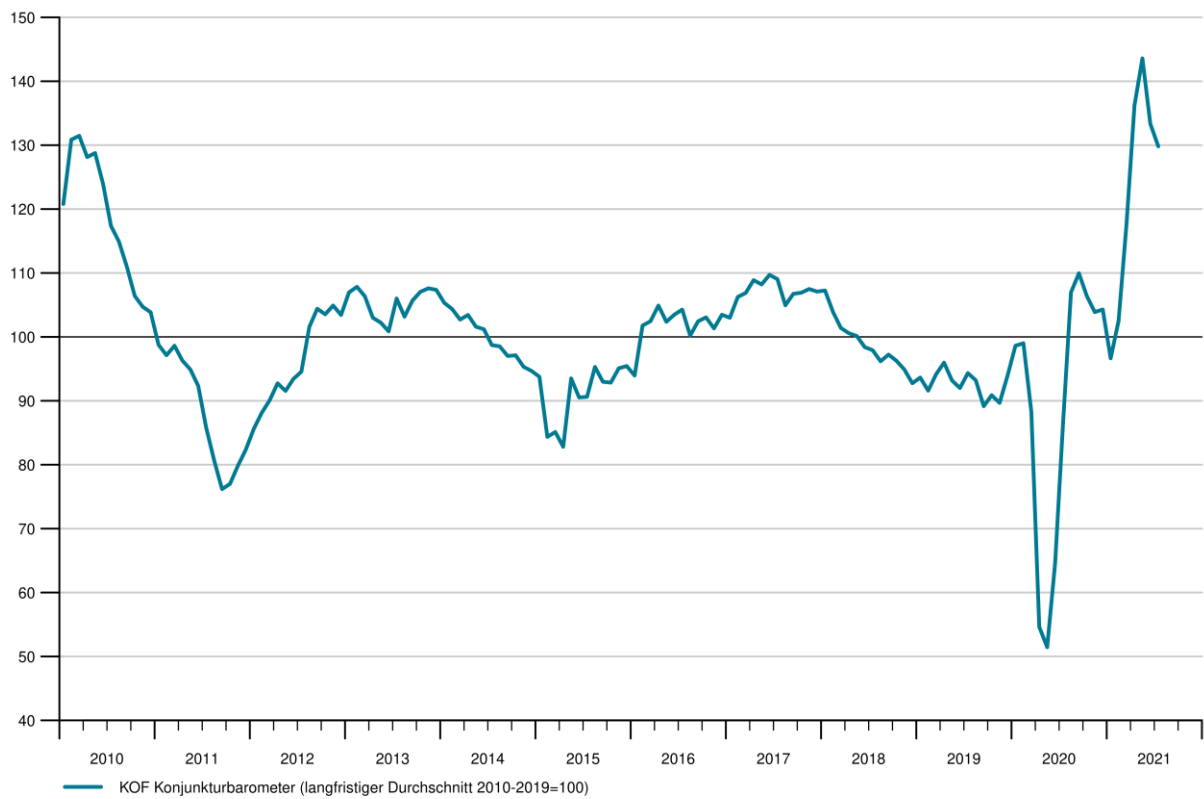
**Das KOF Konjunkturbarometer fällt im Juli nochmals weiter unter seinen Hochpunkt im Mai. Trotz dieses zweiten Rückgangs in Folge ist der Stand des Barometers im längerfristigen Vergleich klar überdurchschnittlich. Die Wirtschaft ist weiterhin auf einem starken Expansionskurs, auch wenn das hohe Tempo der vergangenen Monate wohl nicht durchgehalten werden kann.**

Das KOF Konjunkturbarometer sinkt im Juli um 3.5 Punkte auf 129.8 Zähler. Im Juni stand das Barometer noch bei 133.3 (revidiert von 133.4) und im Mai sogar bei 143.6 (revidiert von 143.7). Trotz dieses nun zweiten Rückgangs in Folge deutet das KOF Konjunkturbarometer mit seinem überdurchschnittlichen Wert auf eine sehr günstige Konjunktorentwicklung in den kommenden Monaten hin. Weiterhin günstig aber nicht mehr ganz so positiv wie im Vormonat sind die Perspektiven für das Verarbeitende Gewerbe, die Auslandsnachfrage, das Baugewerbe, die Finanz- und Versicherungsdienstleister und den privaten Konsum. Dagegen verbessern sich die Aussichten für das Gastgewerbe und die übrigen Dienstleistungen.

Im Produzierenden Gewerbe (Verarbeitendes Gewerbe und Baugewerbe) geben die Indikatoren für alle Aspekte der Geschäftstätigkeit nach: Besonders ausgeprägt ist die Eintrübung für die allgemeine Geschäftslage, die Wettbewerbsposition sowie die Export- und Beschäftigungsperspektiven.

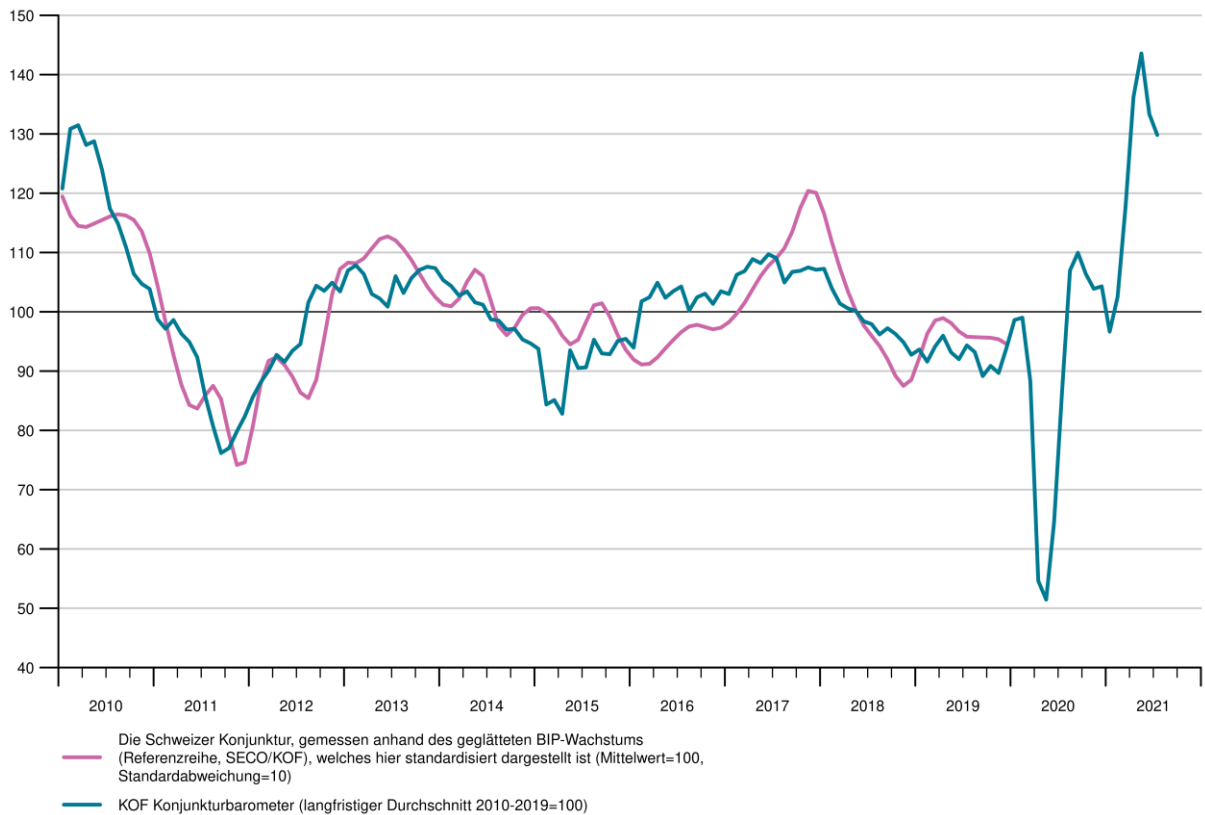
Auch aus Branchensicht geben die Indikatoren für nahezu alle Teilbereiche des Verarbeitenden Gewerbes nach. Die grössten Abschlüsse sind im Metallbereich, in der Elektroindustrie sowie im Bereich Chemie, Pharma und Kunststoffe zu verzeichnen. Trotz dieser Rückgänge sind die Niveaus der Branchenindikatoren und die der Indikatoren für die Aspekte der Geschäftstätigkeit im Produzierenden Gewerbe im längerfristigen Vergleich allesamt überdurchschnittlich.

### KOF Konjunkturbarometer

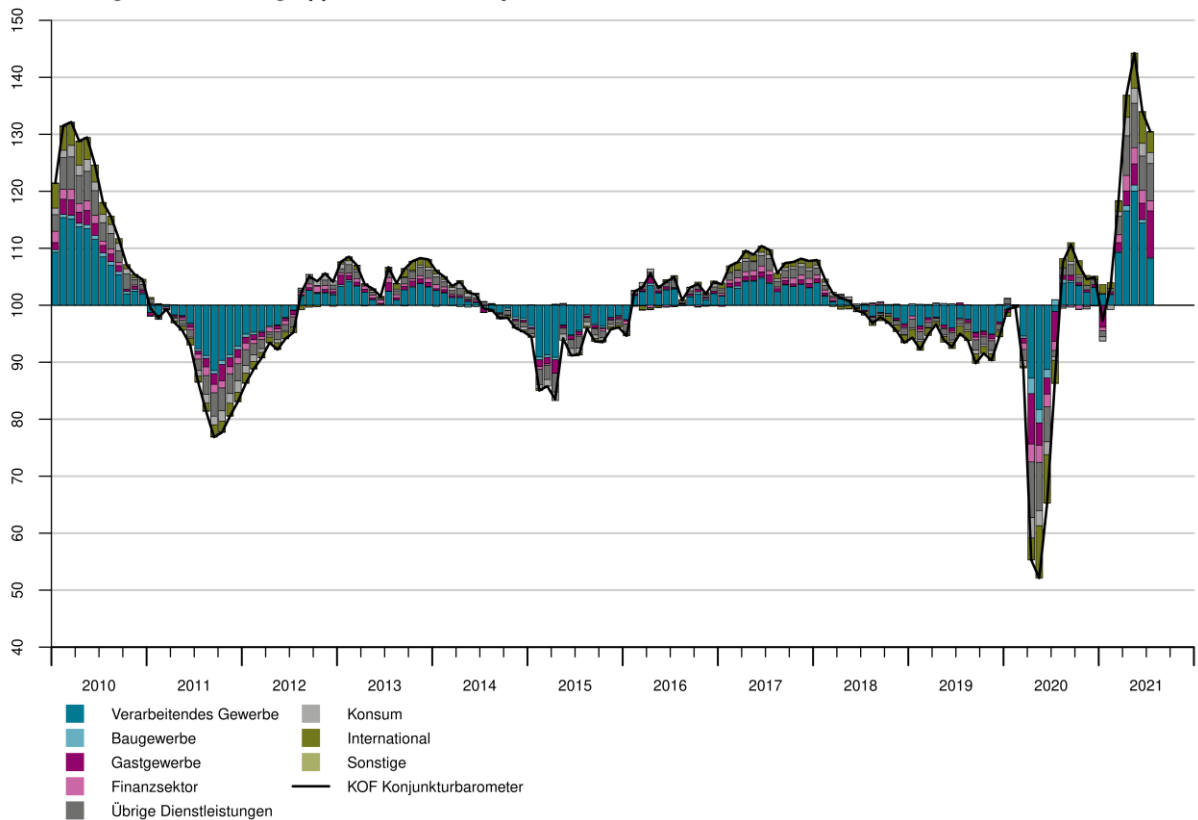


Monat	Aktueller Wert	Vormonatswert
Jul 2020	86.6	86.7
Aug 2020	107.0	107.0
Sep 2020	110.0	110.0
Okt 2020	106.4	106.4
Nov 2020	103.9	104.0
Dez 2020	104.3	104.4
Jan 2021	96.6	96.7
Feb 2021	102.5	102.5
Mär 2021	117.7	117.8
Apr 2021	136.2	136.3
Mai 2021	143.6	143.7
Jun 2021	133.3	133.4
<b>Jul 2021</b>	<b>129.8</b>	

### KOF Konjunkturbarometer und Referenzreihe



### Beiträge der Variablengruppen zum KOF Konjunkturbarometer



Diese Grafik zeigt die Abweichungen der Variablengruppen zum langfristigen Gruppenmittelwert, der zum Wert 100 standardisiert ist. Die in das KOF Konjunkturbarometer einflussenden Variablen werden in Gruppen eingeteilt. Die Gruppenwerte errechnen sich aus den mit den individuellen Variablen gewichteten Gruppensummen. Ablesebeispiel: Ein Gruppenwert von 102.0 bedeutet, dass die gewichtete Gruppensumme um 2.0 vom Gruppenmittelwert nach oben abweicht. Ein Beitrag von 98.0 bedeutet, dass die gewichtete Gruppensumme um –2.0 vom Gruppenmittelwert nach unten abweicht. Die summierten Abweichungen aller Gruppe von ihrem jeweiligen Gruppenmittelwert plus 100 ergibt den Wert des KOF Konjunkturbarometers.

Informationen zur Interpretation des KOF Konjunkturbarometers finden Sie hier: <http://www.kof.ethz.ch/prognosen-indikatoren/indikatoren/kof-konjunkturbarometer.html/>

### **Kontakte**

Klaus Abberger | [abberger@kof.ethz.ch](mailto:abberger@kof.ethz.ch)

Mediendienste | Tel. +41 44 633 99 48 | [kofcc@kof.ethz.ch](mailto:kofcc@kof.ethz.ch)