

# Communiqué de presse

Zurich, le 30 avril 2021, 9h00

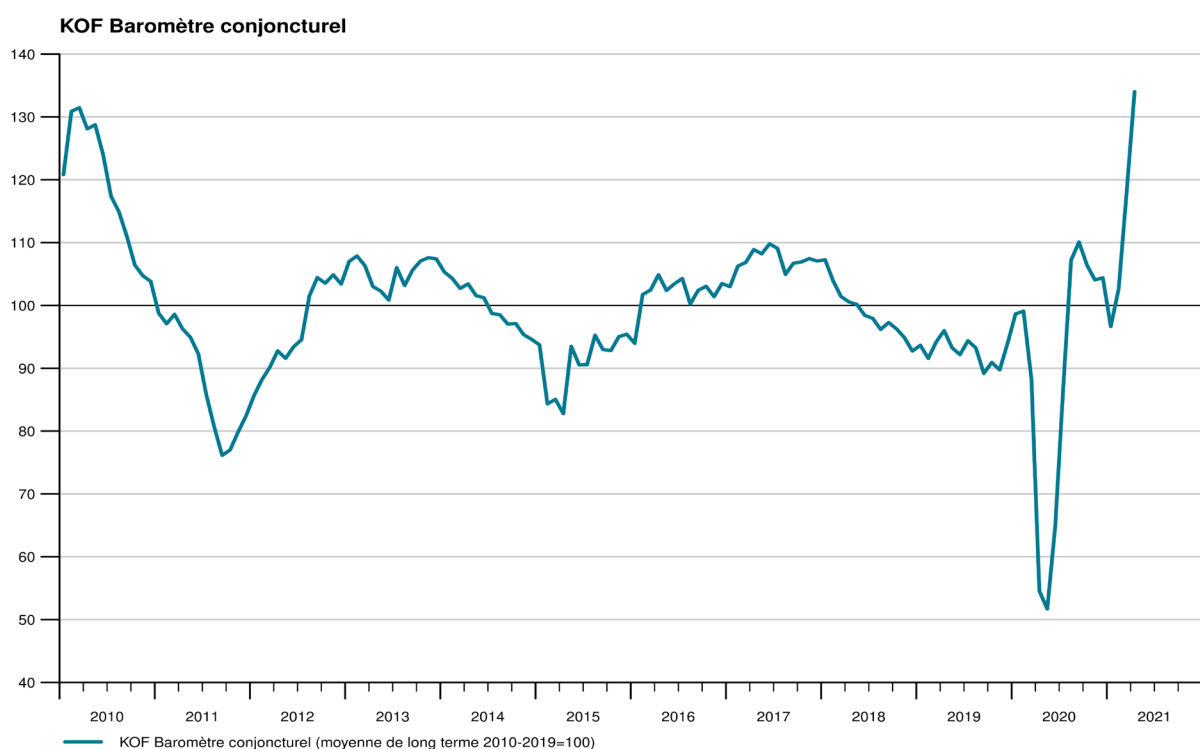
## KOF Baromètre conjoncturel atteint un niveau record

**Le KOF baromètre conjoncturel a augmenté en avril pour le deuxième mois consécutif d'environ 15 points. Il dépasse ainsi son précédent sommet, atteint lors de la reprise après la crise financière, dans les premiers mois de 2010. Si le virus ne fait pas une nouvelle volte-face, le développement économique devrait recevoir une forte impulsion dans un avenir proche.**

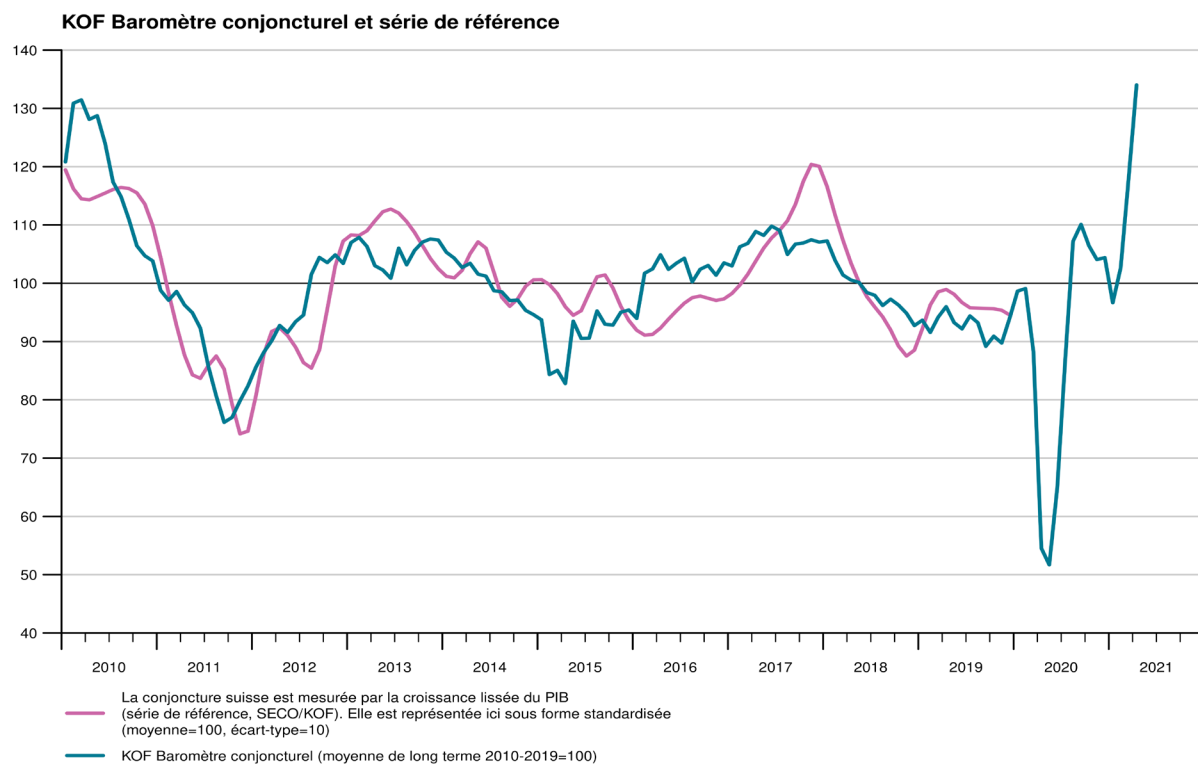
Le baromètre conjoncturel a augmenté de 16,0 points en avril, passant de 118,0 en mars (révisé de 117,8) à 134,0. Comme le mois précédent, le secteur manufacturier mène la tendance positive en avril. Il revient donc en force, bénéficiant d'une demande internationale plus favorable. Cependant, les perspectives pour les autres services, les services financiers et d'assurance et la demande des consommateurs s'améliorent aussi considérablement. Les perspectives de la construction sont légèrement plus favorables que le mois précédent. Seul le secteur de l'hôtellerie et de la restauration ne parvient pas à suivre le rythme, les indicateurs n'ayant pratiquement pas évolué dans l'ensemble.

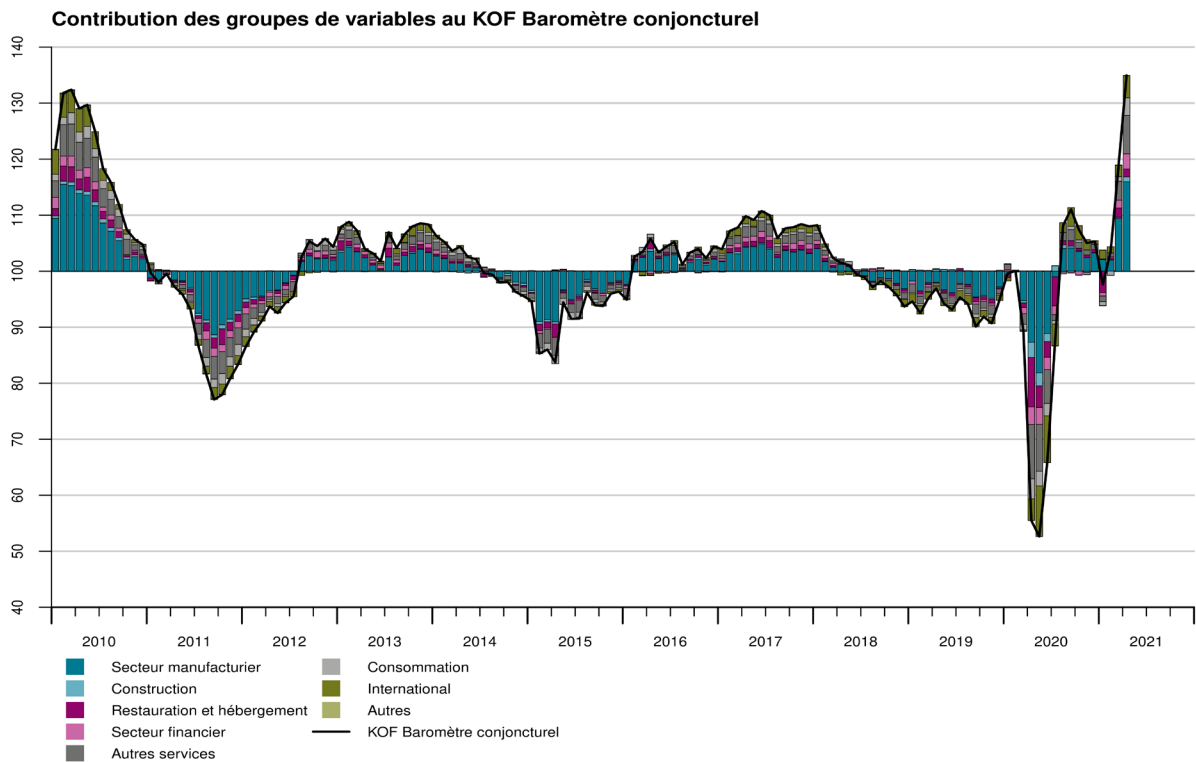
Dans le secteur manufacturier (industrie de transformation et construction), les indicateurs de la situation générale des affaires, des achats d'intrants et de l'évolution des carnets de commandes et de la production en particulier sont en hausse. En revanche, le développement de la compétitivité connaît un léger ralentissement.

Pour tous les sous-secteurs de l'industrie manufacturière, les indicateurs sectoriels regroupés sont supérieurs à leurs moyennes respectives à long terme. En avril, les indicateurs des secteurs de la métallurgie et de l'électrotechnique ainsi que du bois, du verre, de la pierre et de la terre en particulier ont augmenté.



Mois	Niveau actuel	Niveau du mois précédent
avril 2020	54.5	54.6
mai 2020	51.7	52.4
juin 2020	64.9	65.9
juil. 2020	86.7	87.0
août 2020	107.2	107.6
sept. 2020	110.1	110.1
oct. 2020	106.4	106.4
nov. 2020	104.1	103.8
déc. 2020	104.4	104.2
janv. 2021	96.7	96.5
févr. 2021	102.7	102.6
mars 2021	118.0	117.8
<b>avril 2021</b>	<b>134.0</b>	





Le graphique montre les écarts des groupes de variables par rapport à la moyenne de groupe à long terme normalisée à la valeur 100. Les variables intégrées dans le KOF Baromètre conjoncturel sont réparties en groupes. Les valeurs des groupes se calculent à partir des totaux de groupes pondérés, calculés à l'aide des pondérations de variables individuelles. Exemple : une valeur de groupe de 102.0 signifie que le total du groupe pondéré s'écarte de 2.0 de la moyenne 100. Une contribution de 98.0 signifie que le total du groupe pondéré s'écarte de -2.0 de la moyenne 100. Une valeur de 100 signifie que le total du groupe correspond à la moyenne. Les écarts additionnés de tous les groupes par rapport à leur moyenne plus 100 donnent la valeur du KOF Baromètre conjoncturel du KOF.

**Retrouvez ici davantage d'informations sur la dernière version du KOF Baromètre conjoncturel :**

<http://www.kof.ethz.ch/fr/previsions-indicateurs/indicateurs/kof-barometre-conjoncturel.html>

**Contacts :**

Klaus Abberger | [abberger@kof.ethz.ch](mailto:abberger@kof.ethz.ch)

Corporate Communications | Tél. +41 44 633 99 48 | [kofcc@kof.ethz.ch](mailto:kofcc@kof.ethz.ch)