

Communiqué de presse

Zurich, le 30 juin 2021, 9h00

KOF Baromètre conjoncturel : normalisation en vue

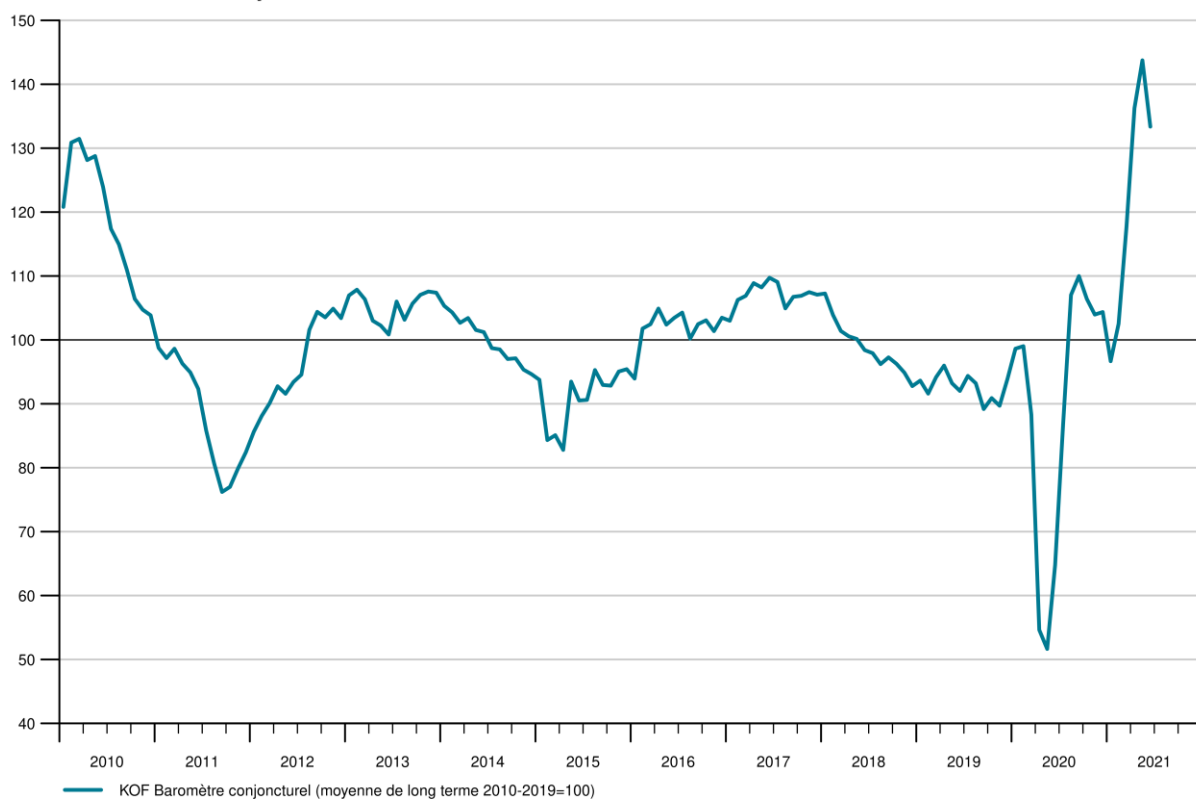
Le baromètre conjoncturel du KOF se dirige vers sa moyenne à long terme à la mi-année. La forte hausse du baromètre au cours des derniers mois est désormais remplacée par un mouvement correctif. Le baromètre reste néanmoins bien au-dessus de sa moyenne à long terme. Les perspectives pour l'économie suisse restent très positives, à condition que l'économie ne soit pas gravement affectée par une nouvelle propagation du virus.

Le baromètre conjoncturel du KOF a baissé de 10,3 points en juin et se situe désormais à 133,4 points. En mai, le baromètre atteignait son plus haut niveau historique avec 143,7 points (révisé de 143,2). Cette baisse est notamment due à des ensembles d'indicateurs pour le secteur manufacturier et les autres services. Les ensembles d'indicateurs pour le secteur de la restauration et l'hébergement, la demande étrangère et le secteur financier et des assurances contribuent également à cette évolution négative. En revanche, les ensembles d'indicateurs reflétant la consommation privée affichent une baisse comparativement faible.

Dans le secteur de l'industrie manufacturière (fabrication et construction), les ensembles d'indicateurs de tous les sous-secteurs s'affaiblissent. Les plus fortes contributions négatives proviennent de la situation des commandes, des achats de produits intermédiaires et de l'évaluation de la situation générale des affaires. Les évaluations de l'emploi, des limites de production et des stocks n'ont connu que de faibles baisses.

Les ensembles d'indicateurs sectoriels de tous les sous-secteurs de l'industrie manufacturière continuent de se situer bien au-dessus de leurs moyennes respectives à long terme. Cependant, tous les sous-secteurs ont enregistré de légères baisses par rapport au mois dernier. L'industrie métallurgique, le papier et l'imprimerie ainsi que les produits chimiques, pharmaceutiques et les matières plastiques sont en tête. Les baisses ont été les plus faibles dans le secteur de l'alimentaire.

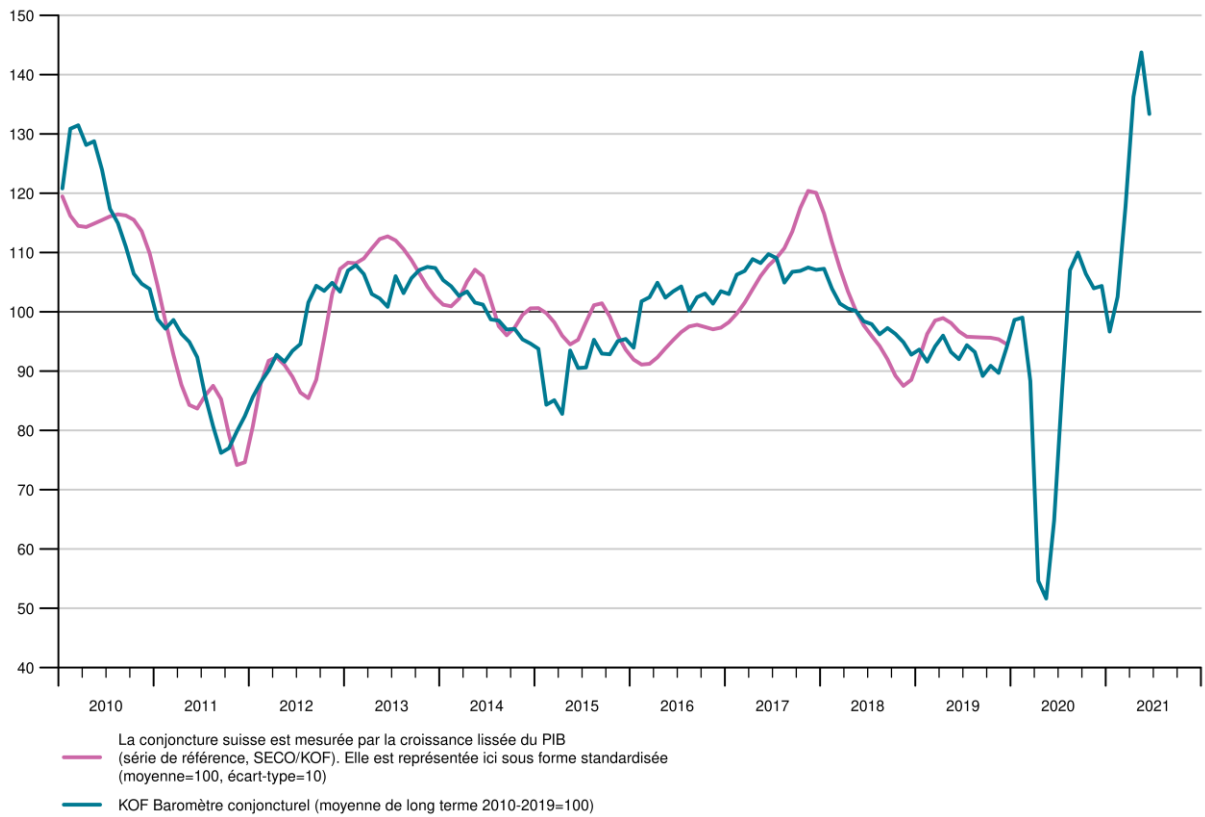
KOF Baromètre conjoncturel



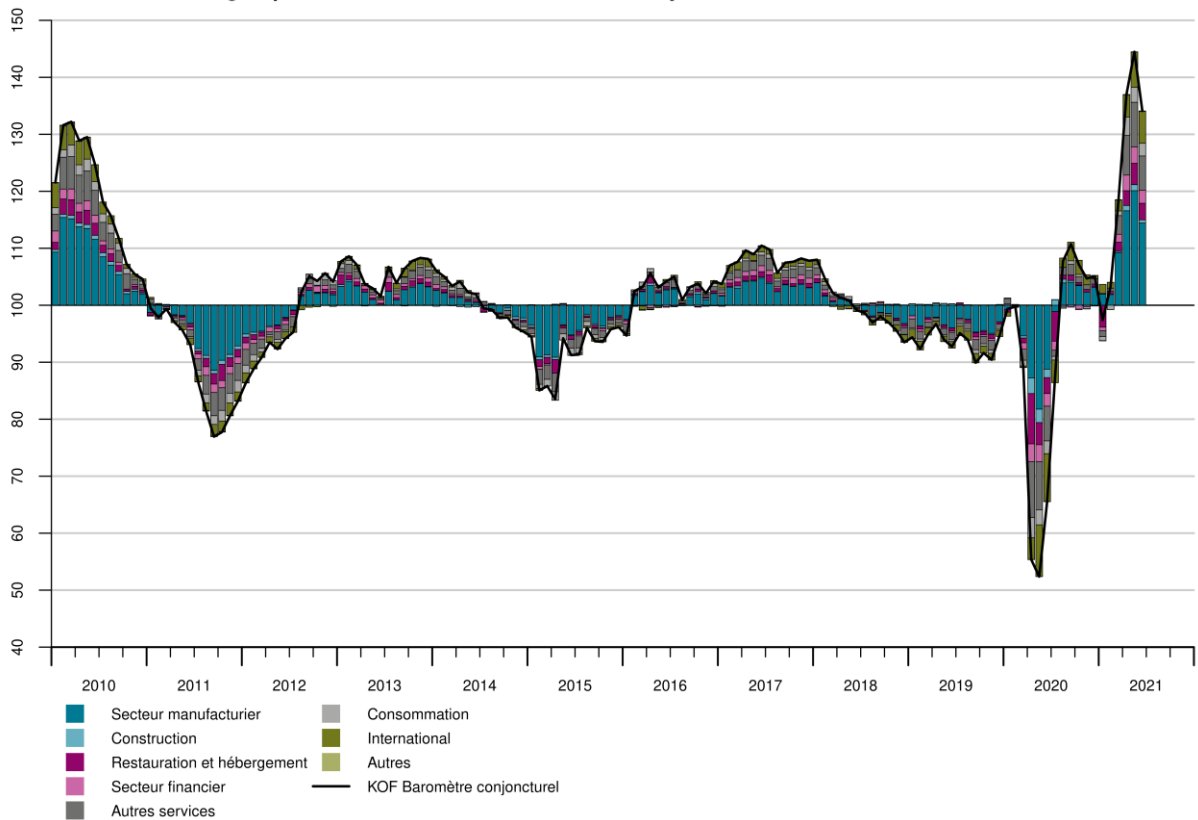
— KOF Baromètre conjoncturel (moyenne de long terme 2010-2019=100)

Mois	Niveau actuel	Niveau du mois précédent
juin 2020	64.8	64.8
juil. 2020	86.7	86.6
août 2020	107.0	107.0
sept. 2020	110.0	110.0
oct. 2020	106.4	106.4
nov. 2020	104.0	103.8
déc. 2020	104.4	104.3
janv. 2021	96.7	96.6
févr. 2021	102.5	102.5
mars 2021	117.8	117.8
avril 2021	136.3	136.4
mai 2021	143.7	143.2
juin 2021	133.4	

KOF Baromètre conjoncturel et série de référence



Contribution des groupes de variables au KOF Baromètre conjoncturel



Le graphique montre les écarts des groupes de variables par rapport à la moyenne de groupe à long terme normalisée à la valeur 100. Les variables intégrées dans le Baromètre conjoncturel du KOF sont réparties en groupes. Les valeurs des groupes se calculent à partir des totaux de groupes pondérés, calculés à l'aide des pondérations de variables individuelles. Exemple : une valeur de groupe de 102.0 signifie que le total du groupe pondéré s'écarte de 2.0 de la moyenne 100. Une contribution de 98.0 signifie que le total du groupe pondéré s'écarte de -2.0 de la moyenne 100. Une valeur de 100 signifie que le total du groupe correspond à la moyenne. Les écarts additionnés de tous les groupes par rapport à leur moyenne plus 100 donnent la valeur du Baromètre conjoncturel du KOF.

Retrouvez ici davantage d'informations sur la dernière version du KOF Baromètre conjoncturel: <http://www.kof.ethz.ch/fr/previsions-indicateurs/indicateurs/kof-barometre-conjoncturel.html>

Contacts

Philipp Baumann | baumann@kof.ethz.ch

Corporate Communications | Tél. +41 44 633 99 48 | kofcc@kof.ethz.ch