

Communiqué de presse

Zurich, le 30 juillet 2021, 9h00

Nouvelle baisse du baromètre conjoncturel du KOF - L'économie suisse reste néanmoins sur la voie de la reprise.

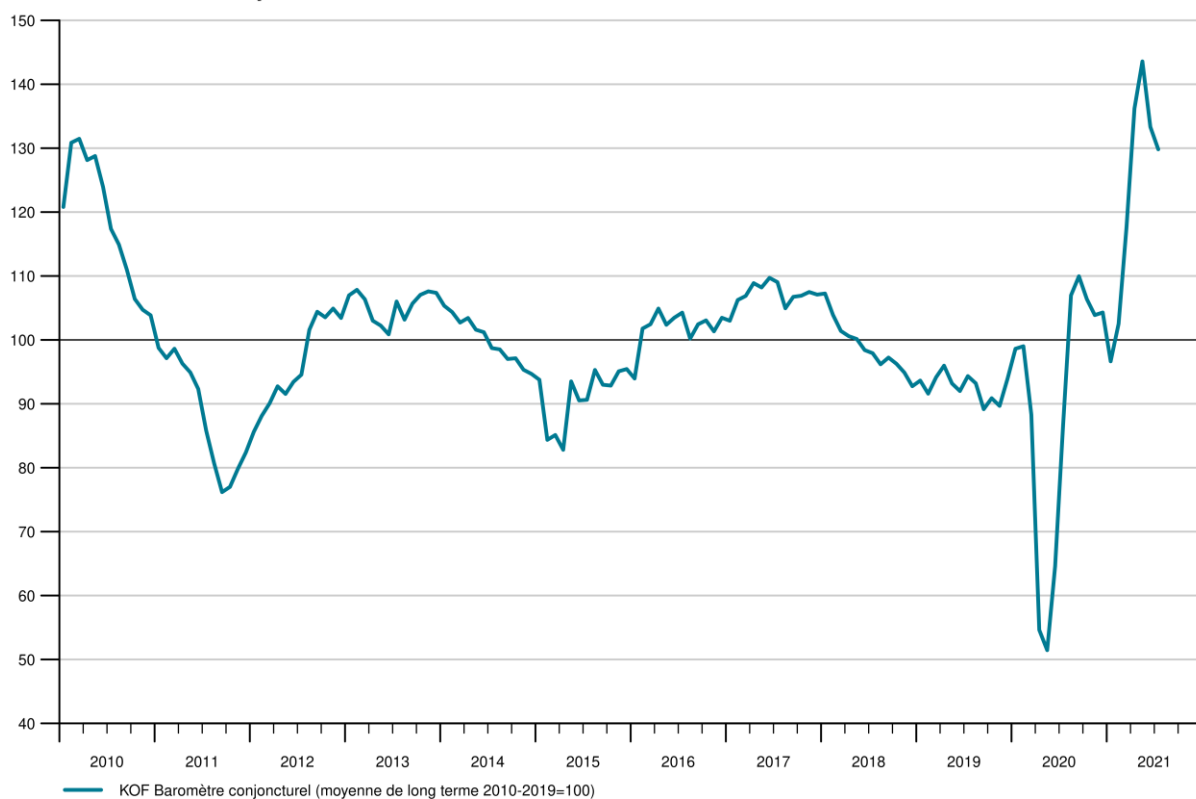
En juillet, le baromètre conjoncturel du KOF se situe à nouveau en dessous du pic atteint au mois de mai. Malgré cette deuxième baisse consécutive, son niveau est nettement supérieur à la moyenne en comparaison à long terme. L'économie reste sur la voie d'une forte reprise, même si le rythme élevé des derniers mois ne peut être maintenu.

Le baromètre économique du KOF a baissé en juillet de 3,5 points à 129,8. En juin, le baromètre était à 133,3 (révisé de 133,4) et en mai à 143,6 (révisé de 143,7). Malgré ce deuxième recul consécutif, le baromètre conjoncturel du KOF, avec sa valeur supérieure à la moyenne, laisse entrevoir une évolution conjoncturelle très favorable pour les mois à venir. Les perspectives pour l'industrie manufacturière, la demande étrangère, la construction, les prestataires de services financiers et d'assurance et la consommation privée restent favorables mais ne sont plus aussi positives que le mois précédent. En revanche, les perspectives pour la restauration et l'hébergement et les autres services s'améliorent.

Dans le secteur manufacturier (industrie manufacturière et construction), les indicateurs relatifs à tous les aspects de l'activité économique s'affaiblissent. La situation générale des affaires est considérée comme étant particulièrement morose, tout comme la position concurrentielle, les perspectives d'exportation et d'emploi.

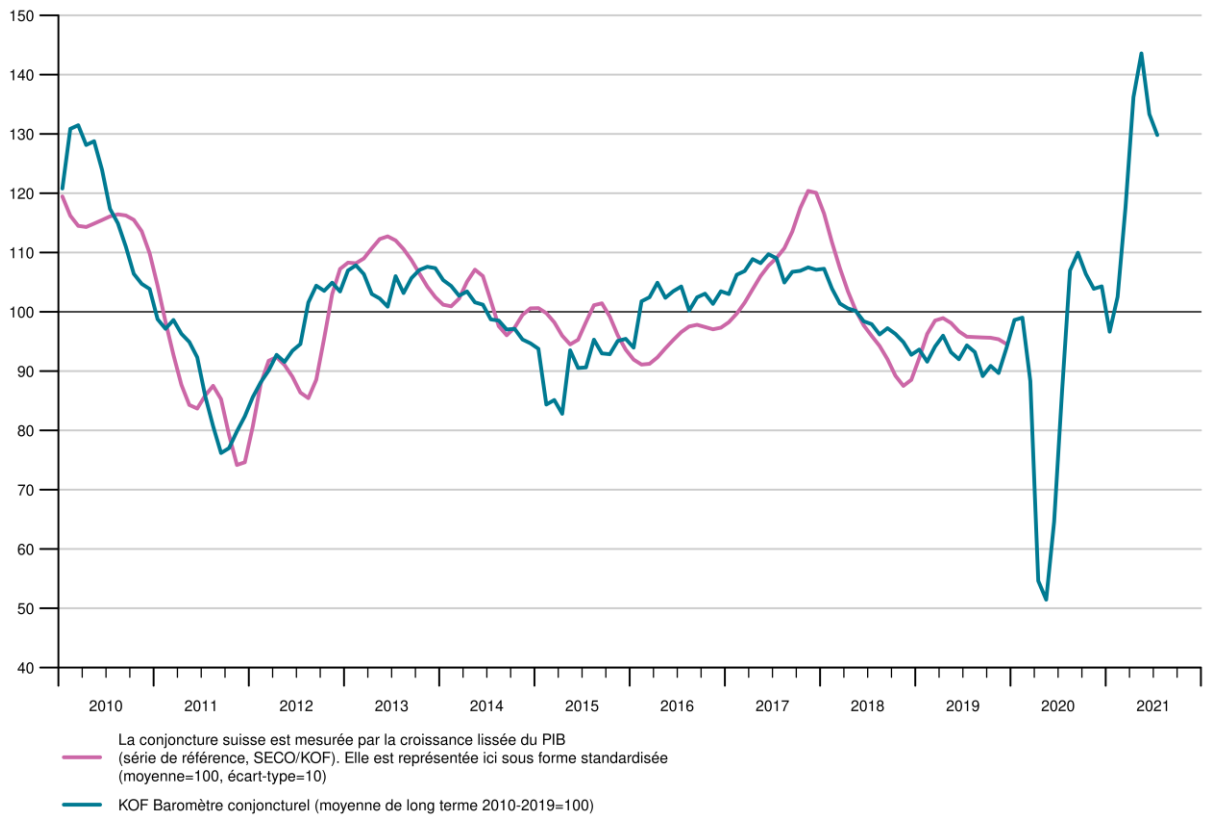
Du point de vue des secteurs aussi, les indicateurs de presque tous les sous-secteurs de l'industrie manufacturière sont en baisse. Les baisses les plus importantes concernent les métaux, l'industrie électrique et le secteur des produits chimiques, pharmaceutiques et plastiques. Malgré ces baisses, les niveaux des indicateurs de l'industrie et ceux des indicateurs concernant l'activité commerciale dans l'industrie manufacturière sont tous supérieurs à la moyenne en comparaison à long terme.

KOF Baromètre conjoncturel

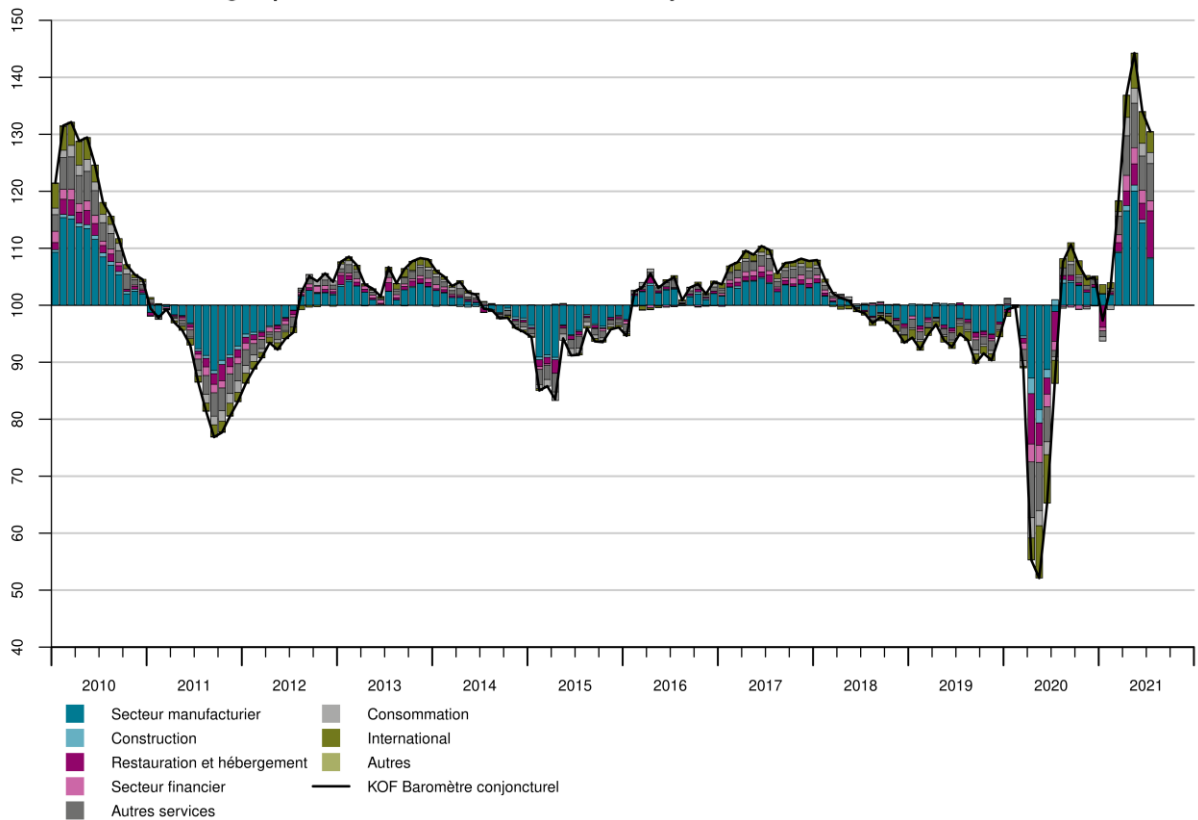


Mois	Niveau actuel	Niveau du mois précédent
juil. 2020	86.6	86.7
août 2020	107.0	107.0
sept. 2020	110.0	110.0
oct. 2020	106.4	106.4
nov. 2020	103.9	104.0
déc. 2020	104.3	104.4
janv. 2021	96.6	96.7
févr. 2021	102.5	102.5
mars 2021	117.7	117.8
avril 2021	136.2	136.3
mai 2021	143.6	143.7
juin 2021	133.3	133.4
juil. 2021	129.8	

KOF Baromètre conjoncturel et série de référence



Contribution des groupes de variables au KOF Baromètre conjoncturel



Le graphique montre les écarts des groupes de variables par rapport à la moyenne de groupe à long terme normalisée à la valeur 100. Les variables intégrées dans le KOF Baromètre conjoncturel sont réparties en groupes. Les valeurs des groupes se calculent à partir des totaux de groupes pondérés, calculés à l'aide des pondérations de variables individuelles. Exemple : une valeur de groupe de 102.0 signifie que le total du groupe pondéré s'écarte de 2.0 de la moyenne 100. Une contribution de 98.0 signifie que le total du groupe pondéré s'écarte de -2.0 de la moyenne 100. Une valeur de 100 signifie que le total du groupe correspond à la moyenne. Les écarts additionnés de tous les groupes par rapport à leur moyenne plus 100 donnent la valeur du KOF Baromètre conjoncturel du KOF.

Retrouvez ici davantage d'informations sur la dernière version du KOF Baromètre conjoncturel : <http://www.kof.ethz.ch/fr/previsions-indicateurs/indicateurs/kof-barometre-conjoncturel.html>

Contacts

Klaus Abberger | abberger@kof.ethz.ch

Corporate Communications | Tél. +41 44 633 99 48 | kofcc@kof.ethz.ch