

Communiqué de presse

Zurich, le 30 août 2021, 9h00

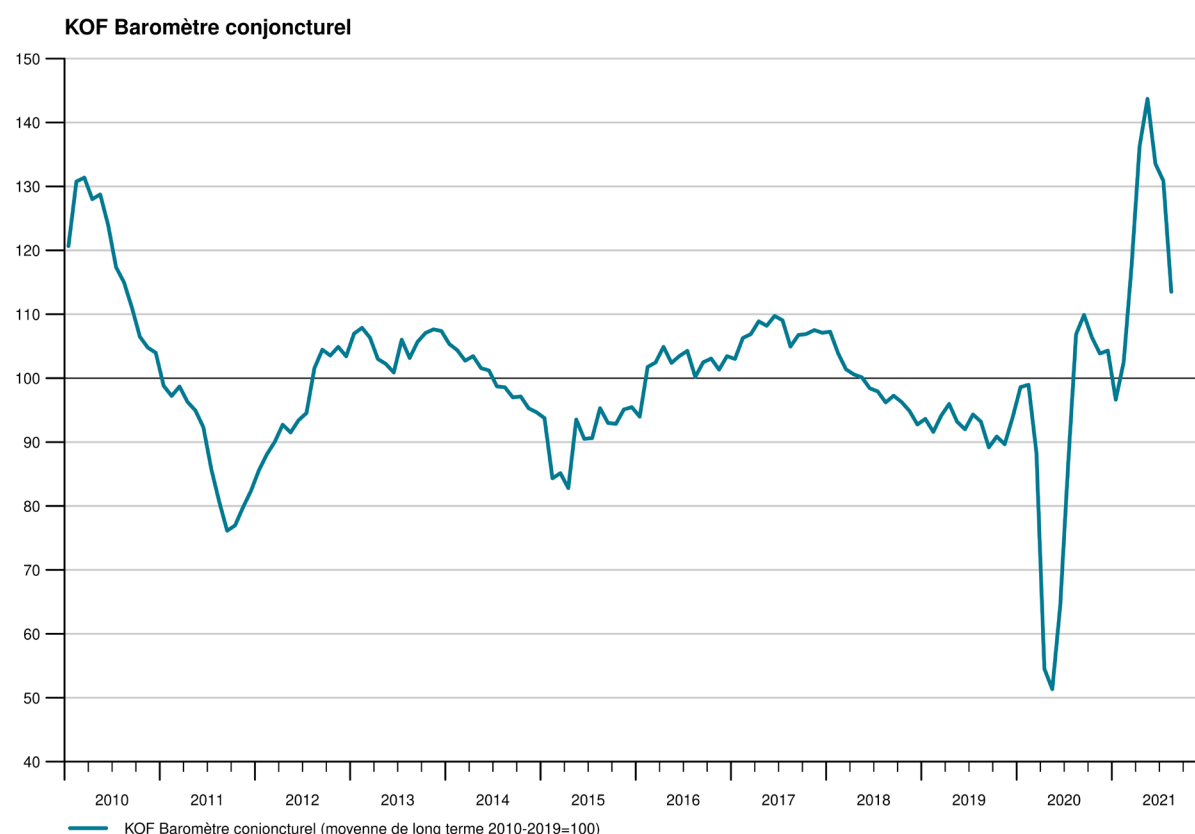
KOF Baromètre conjoncturel: le fléchissement se poursuit

Le baromètre conjoncturel du KOF a baissé en août pour la troisième fois consécutive après avoir atteint son plus haut niveau historique en mai. Il se situe désormais à 113,5 points. Ce chiffre reste toutefois nettement supérieur à la moyenne à long terme, de sorte que la reprise économique, suite à la pandémie, devrait se poursuivre au cours des prochains mois.

Le baromètre économique du KOF a baissé en août de 17,4 points, passant de 130,9 (révisé de 129,8) à 113,5 points. Il reste cependant très nettement au-dessus de sa valeur moyenne de 100. Tous les groupes d'indicateurs sont responsables de cette baisse, à l'exception de ceux du secteur de la construction. La quatrième vague de la pandémie, qui se précise de plus en plus, alimente les craintes sur le fait que l'activité économique sera à nouveau entravée dans un avenir proche.

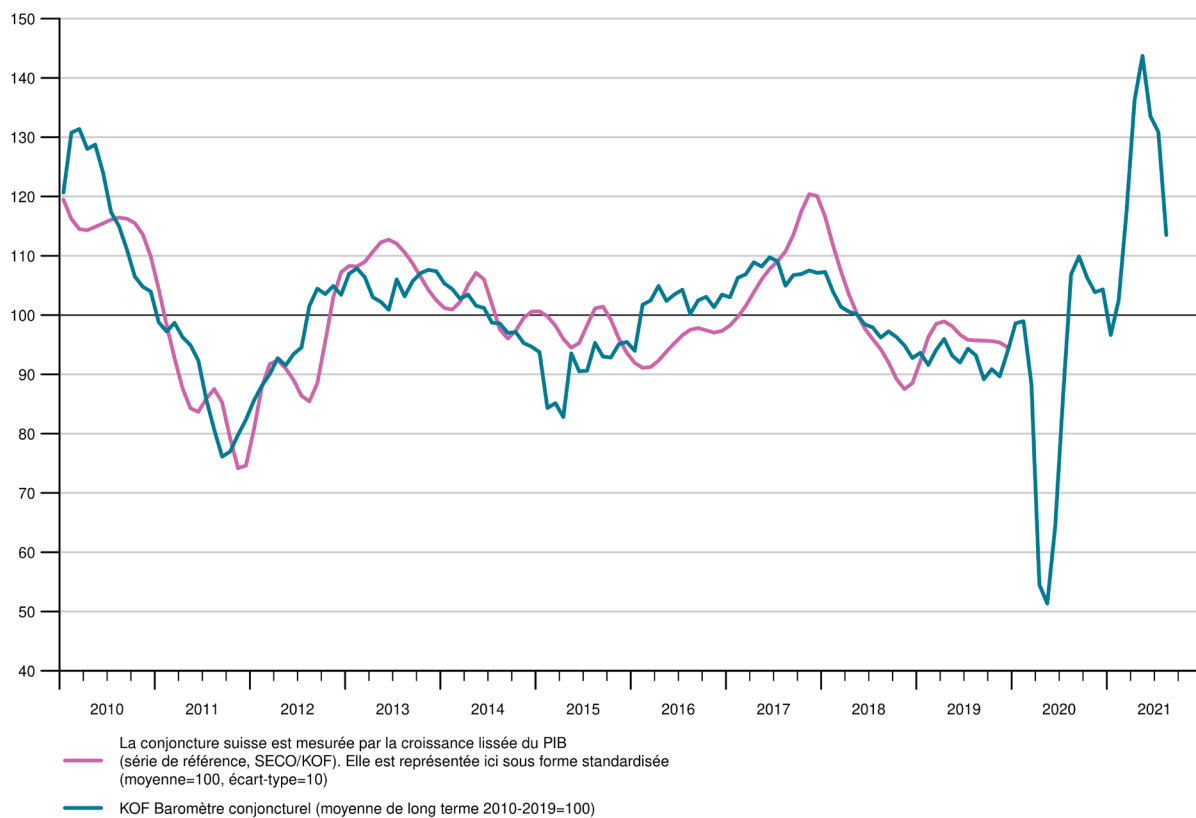
Dans le secteur de la production (industrie manufacturière et construction), la situation des commandes en particulier est jugée moins positive, suivie par la situation des revenus, l'emploi et la production. Les perspectives d'exportation sont évaluées un peu plus favorablement.

Dans le secteur manufacturier, toutes les industries du baromètre signalent une baisse par rapport au mois précédent, à l'exception de l'industrie chimique et du bois. Ce phénomène est particulièrement prononcé dans l'industrie métallurgique, suivie par l'industrie du papier et l'industrie électronique.

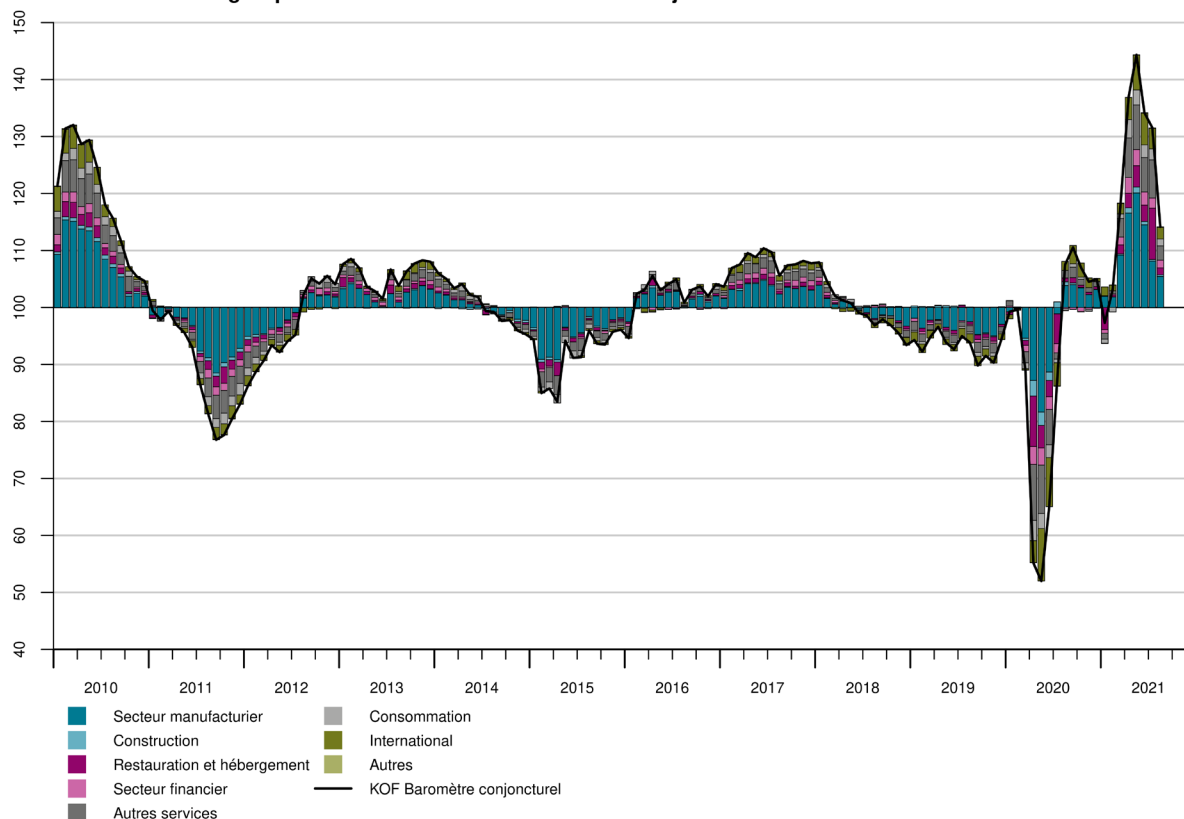


| Mois | Niveau actuel | Niveau du mois précédent |
|------------------|---------------|--------------------------|
| août 2020 | 106.9 | 107.0 |
| sept. 2020 | 109.9 | 110.0 |
| oct. 2020 | 106.4 | 106.4 |
| nov. 2020 | 103.9 | 103.9 |
| déc. 2020 | 104.3 | 104.3 |
| janv. 2021 | 96.6 | 96.6 |
| févr. 2021 | 102.5 | 102.5 |
| mars 2021 | 117.7 | 117.7 |
| avril 2021 | 136.2 | 136.2 |
| mai 2021 | 143.7 | 143.6 |
| juin 2021 | 133.5 | 133.3 |
| juil. 2021 | 130.9 | 129.8 |
| août 2021 | 113.5 | |

KOF Baromètre conjoncturel et série de référence



Contribution des groupes de variables au KOF Baromètre conjoncturel



Le graphique montre les écarts des groupes de variables par rapport à la moyenne de groupe à long terme normalisée à la valeur 100. Les variables intégrées dans le KOF Baromètre conjoncturel sont réparties en groupes. Les valeurs des groupes se calculent à partir des totaux de groupes pondérés, calculés à l'aide des pondérations de variables individuelles. Exemple : une valeur de groupe de 102.0 signifie que le total du groupe pondéré s'écarte de 2.0 de la moyenne 100. Une contribution de 98.0 signifie que le total du groupe pondéré s'écarte de -2.0 de la moyenne 100. Une valeur de 100 signifie que le total du groupe correspond à la moyenne. Les écarts additionnés de tous les groupes par rapport à leur moyenne plus 100 donnent la valeur du KOF Baromètre conjoncturel du KOF.

Retrouvez ici davantage d'informations sur la dernière version du KOF Baromètre conjoncturel:

<http://www.kof.ethz.ch/fr/previsions-indicateurs/indicateurs/kof-barometre-conjoncturel.html>

Contacts

Michael Graff | graff@kof.ethz.ch

Corporate Communications | Tél. +41 44 633 99 48 | kofcc@kof.ethz.ch