

# Communiqué de presse

Zurich, le 29 avril 2022, 9h00

## **KOF Baromètre conjoncturel : perspectives conjoncturelles de nouveau plus favorables**

**Après avoir plongé en dessous de sa moyenne à long terme, le baromètre conjoncturel du KOF remonte au-dessus de celle-ci en avril. Les opportunités offertes à certains pans de l'économie par la reprise de la pandémie l'emportent actuellement sur les pressions exercées par le contexte international.**

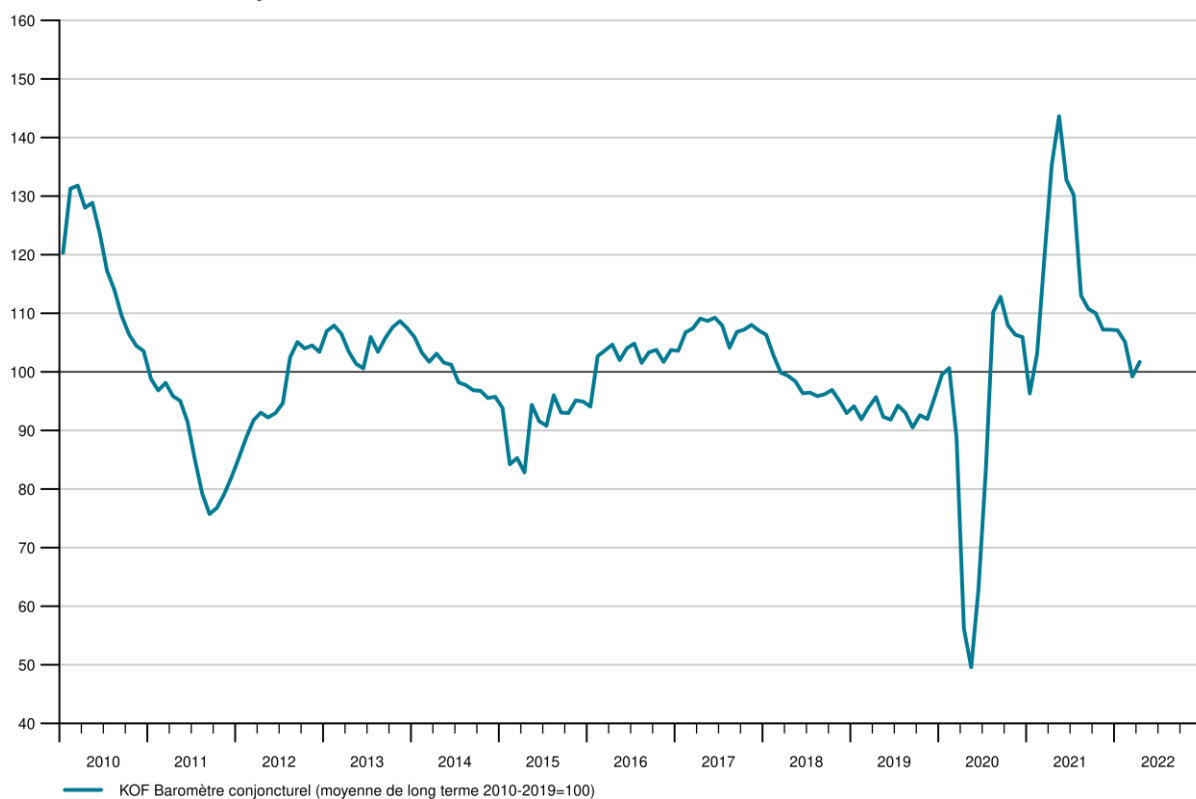
Le baromètre conjoncturel du KOF a augmenté de 2,5 points en avril pour atteindre 101,7 points (contre 99,2 points révisés en mars). Après être passé sous la moyenne à long terme de 100 en mars pour la première fois depuis janvier 2021, le baromètre conjoncturel du KOF se situe à nouveau légèrement au-dessus de ce seuil. Dans l'ensemble, les perspectives pour l'économie suisse sont donc plutôt favorables à court terme.

Les secteurs de l'hôtellerie et de la restauration et des autres services sont à l'origine de la hausse du baromètre. En revanche, les indicateurs de la demande étrangère sont ceux qui le freinent actuellement le plus. Ce contraste illustre les tensions entre la détente amorcée après la fin de la pandémie de COVID 19 et les pressions internationales, notamment la guerre en Ukraine. Les autres faisceaux d'indicateurs - pour la consommation, l'industrie manufacturière, la construction et les services financiers et d'assurance - sont légèrement orientés à la baisse.

Dans le secteur de la production (industrie manufacturière et construction), les indicateurs relatifs à la situation générale des affaires, aux perspectives d'exportation, à la situation des intrants et à l'évolution des revenus sont en baisse.

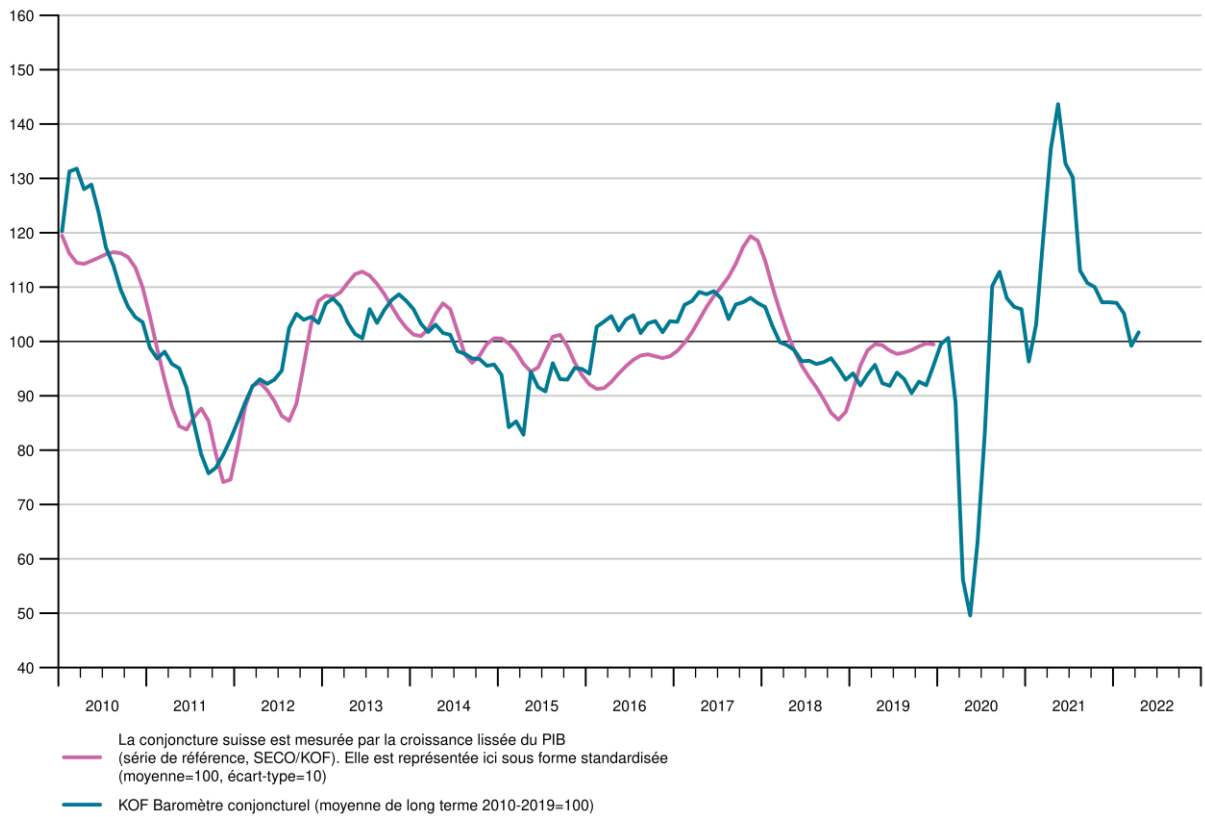
Dans l'industrie manufacturière, les perspectives s'assombrissent pour les producteurs de denrées alimentaires et de boissons, le secteur de la métallurgie, la construction mécanique et les autres fabricants. Les fabricants de textiles et d'habillement, les fabricants d'articles en bois et papier, l'industrie chimique et pharmaceutique ainsi que le secteur électrique résistent à cette évolution négative.

### KOF Baromètre conjoncturel

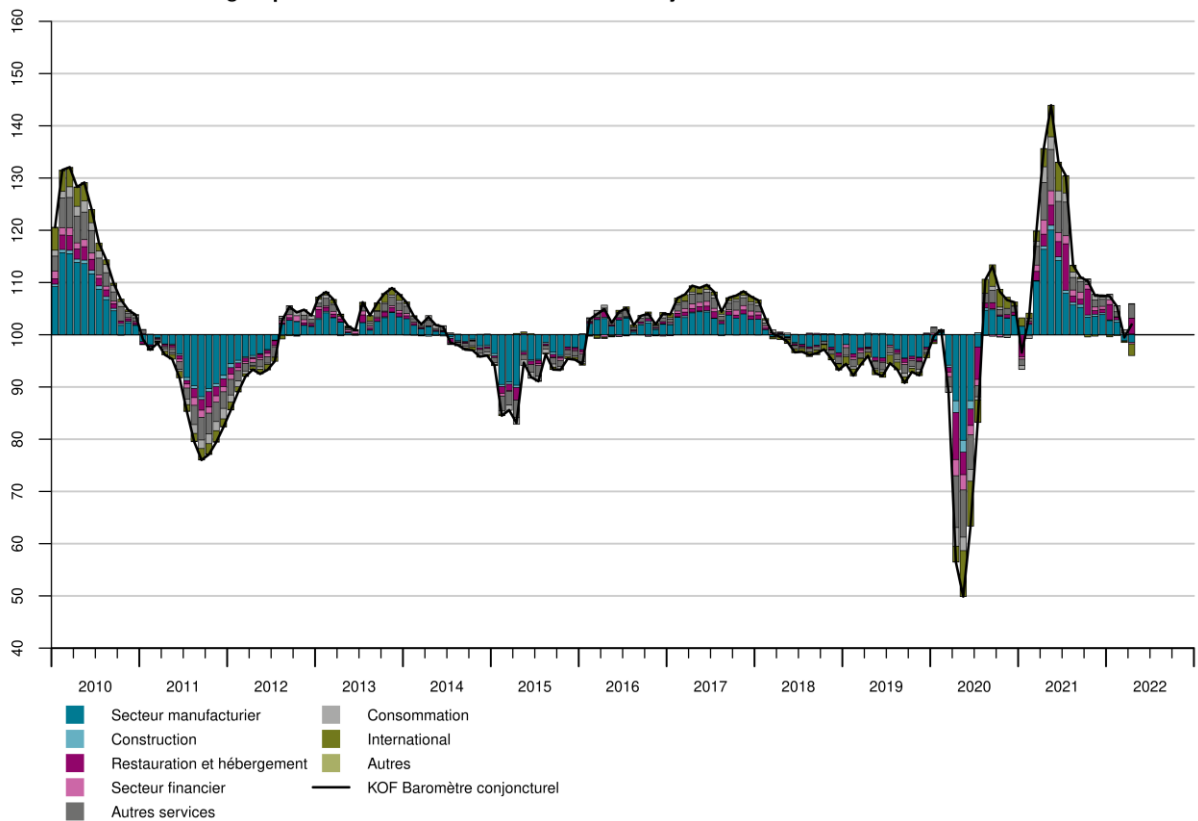


Mois	Niveau actuel	Niveau du mois précédent
avril 2021	135.4	135.5
mai 2021	143.6	143.7
juin 2021	132.8	132.8
juil. 2021	130.2	130.2
août 2021	113.0	113.2
sept. 2021	110.7	110.6
oct. 2021	110.0	110.0
nov. 2021	107.2	107.3
déc. 2021	107.2	107.1
janv. 2022	107.1	107.2
févr. 2022	105.1	105.3
mars 2022	99.2	99.7
<b>avril 2022</b>	<b>101.7</b>	

### KOF Baromètre conjoncturel et série de référence



### Contribution des groupes de variables au KOF Baromètre conjoncturel



Le graphique montre les écarts des groupes de variables par rapport à la moyenne de groupe à long terme normalisée à la valeur 100. Les variables intégrées dans le KOF Baromètre conjoncturel sont réparties en groupes. Les valeurs des groupes se calculent à partir des totaux de groupes pondérés, calculés à l'aide des pondérations de variables individuelles. Exemple : une valeur de groupe de 102.0 signifie que le total du groupe pondéré s'écarte de 2.0 de la moyenne 100. Une contribution de 98.0 signifie que le total du groupe pondéré s'écarte de -2.0 de la moyenne 100. Une valeur de 100 signifie que le total du groupe correspond à la moyenne. Les écarts additionnés de tous les groupes par rapport à leur moyenne plus 100 donnent la valeur du KOF Baromètre conjoncturel du KOF.

Retrouvez ici davantage d'informations sur la dernière version du KOF Baromètre conjoncturel : <http://www.kof.ethz.ch/fr/previsions-indicateurs/indicateurs/kof-barometre-conjoncturel.html>

### **Contacts**

Klaus Abberger | [abberger@kof.ethz.ch](mailto:abberger@kof.ethz.ch)

Corporate Communications | Tél. +41 44 633 99 48 | [kofcc@kof.ethz.ch](mailto:kofcc@kof.ethz.ch)