Communiqué de presse

Zurich, le 30 août 2022, 9h00

KOF Baromètre conjoncturel : des perspectives peu réjouissantes

Le baromètre conjoncturel du KOF a baissé de 4,0 points en août et s'établit désormais à 86,5, un niveau très nettement inférieur à la moyenne à long terme. Il faut par conséquent s'attendre à une évolution peu réjouissante de l'économie suisse dans un avenir proche.

En août, le baromètre conjoncturel du KOF a baissé de 4,0 points, passant de 90,5 (révisé de 90,1) à 86,5. Il se situe désormais très nettement en dessous de sa valeur moyenne de 100. Depuis quatre mois, avec le pic atteint en mai 2021, la tendance à la baisse est continue.

Les indicateurs responsables de ce recul sont en premier lieu ceux des secteurs de la consommation. Néanmoins, l'industrie manufacturière et le secteur de la construction émettent eux aussi des signaux négatifs. En revanche, les autres indicateurs pris en compte dans le calcul du baromètre ne présentent guère d'évolution.

Dans le secteur de la production (industrie manufacturière et construction), c'est surtout la situation des produits intermédiaires et de l'emploi qui est jugée comme étant problématique, alors que la situation concernant les carnets de commandes et la production actuelle sont jugés de manière positive. Cette situation indique donc que des goulets d'étranglement dans les chaînes d'approvisionnement sont toujours présents et que les entreprises font face à des problèmes de recrutement.

Dans l'industrie manufacturière, c'est surtout l'industrie métallurgique qui donne des signes de détérioration, mais les industries de l'électrique, la chimie et textile annoncent également une baisse du moral. Des signaux légèrement positifs proviennent de l'industrie du bois et du papier.

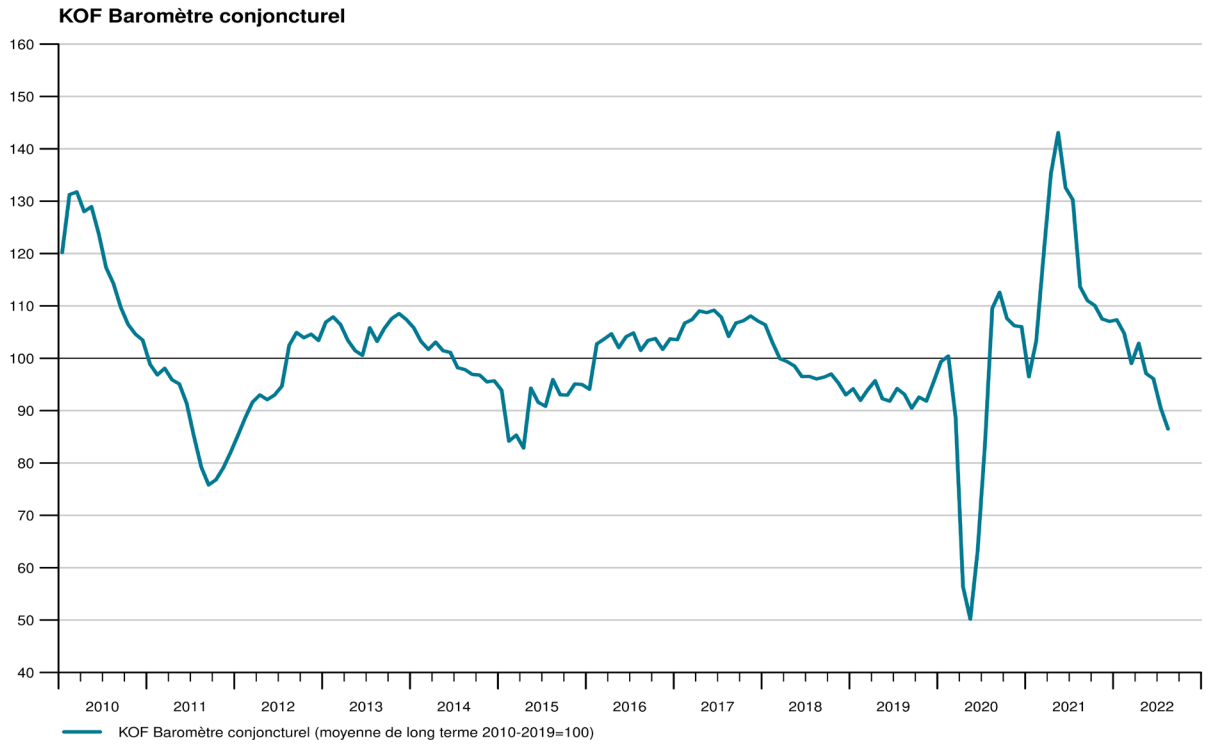

Mois	Niveau actuel	Niveau du mois précédent
août 2021	113.6	113.6
sept. 2021	111.0	111.0
oct. 2021	110.1	110.1
nov. 2021	107.5	107.4
déc. 2021	107.0	107.0
janv. 2022	107.3	107.3
févr. 2022	104.8	104.7
mars 2022	99.0	99.0
avril 2022	102.9	102.9
mai 2022	97.1	96.4
juin 2022	96.1	95.2
juil. 2022	90.5	90.1
août 2022	**86.5**	

KOF Baromètre conjoncturel et série de référence

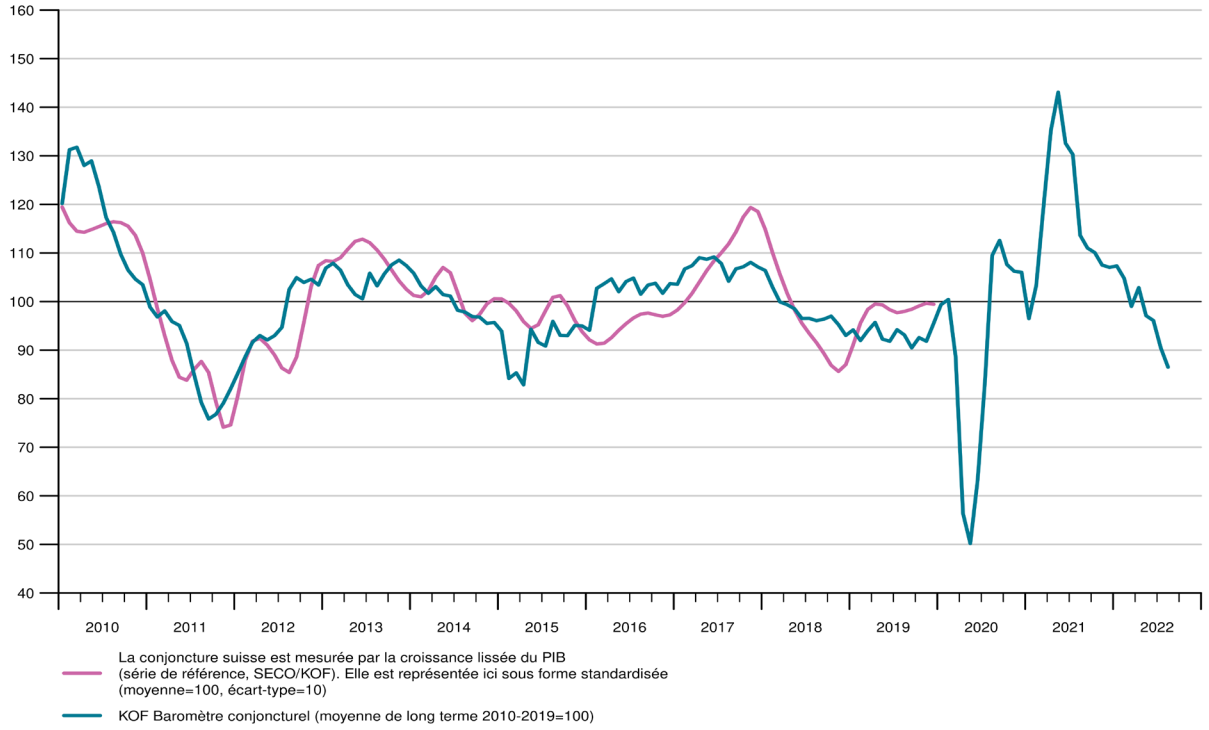

Contribution des groupes de variables au KOF Baromètre conjoncturel

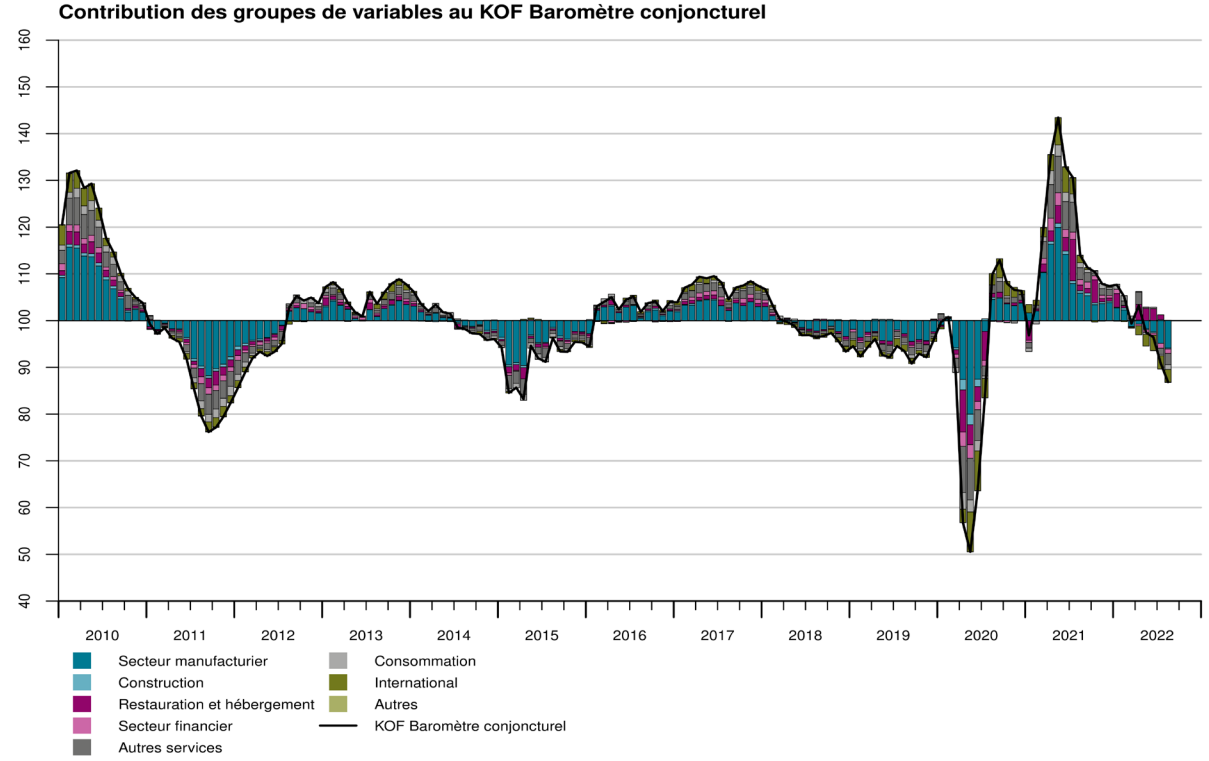

Le graphique montre les écarts des groupes de variables par rapport à la moyenne de groupe à long terme normalisée à la valeur 100. Les variables intégrées dans le KOF Baromètre conjoncturel sont réparties en groupes. Les valeurs des groupes se calculent à partir des totaux de groupes pondérés, calculés à l'aide des pondérations de variables individuelles. Exemple : une valeur de groupe de 102.0 signifie que le total du groupe pondéré s'écarte de 2.0 de la moyenne 100. Une contribution de 98.0 signifie que le total du groupe

pondéré s'écarte de -2.0 de la moyenne 100. Une valeur de 100 signifie que le total du groupe correspond à la moyenne. Les écarts additionnés de tous les groupes par rapport à leur moyenne plus 100 donnent la valeur du KOF Baromètre conjoncturel du KOF.

Retrouverez ici davantage d'informations sur la dernière version du KOF Baromètre conjoncturel :
http://www.kof.ethz.ch/fr/previsions-indicateurs/indicateurs/kof-barometre-conjoncturel.html

Contact
Michael Graff | graff@kof.ethz.ch
Corporate Communications | Tél. +41 44 633 99 48 | kofcc@kof.ethz.ch