Communiqué de presse

Zurich, le 28 février 2022, 9h00

KOF Baromètre conjoncturel : la normalisation se poursuit

Le niveau du baromètre conjoncturel du KOF a légèrement baissé en février, il se situe désormais à 105,0 points. Ce niveau reste nettement supérieur à la moyenne à long terme. La normalisation depuis le récent pic de mai 2021 se poursuit donc. La situation économique devrait donc continuer à évoluer de manière favorable.

Le baromètre conjoncturel du KOF a baissé de 2,2 points en février, passant de 107,2 (révisé de 107,8) à 105,0. Les indicateurs de l'industrie manufacturière sont les premiers responsables de ce recul, suivis par ceux du secteur financier. Les signaux concernant les exportations sont un peu plus favorables qu'auparavant. Il faut toutefois tenir compte du fait que les données sur lesquelles reposent ces prévisions ont été collectées avant l'aggravation actuelle de la situation en Ukraine.

Dans le secteur de la production (industrie manufacturière et construction), les carnets de commandes sont jugés moins positifs, suivis par la production, la marche des affaires et l'emploi.

Dans l'industrie manufacturière, parmi les secteurs du baromètre, c'est surtout l'industrie du papier qui signale une baisse par rapport au mois précédent, suivie par la métallurgie, l'industrie électrique et la rubrique « autres industries ». Des signaux positifs proviennent en revanche de l'industrie mécanique et, de manière moins nette, de l'industrie chimique.

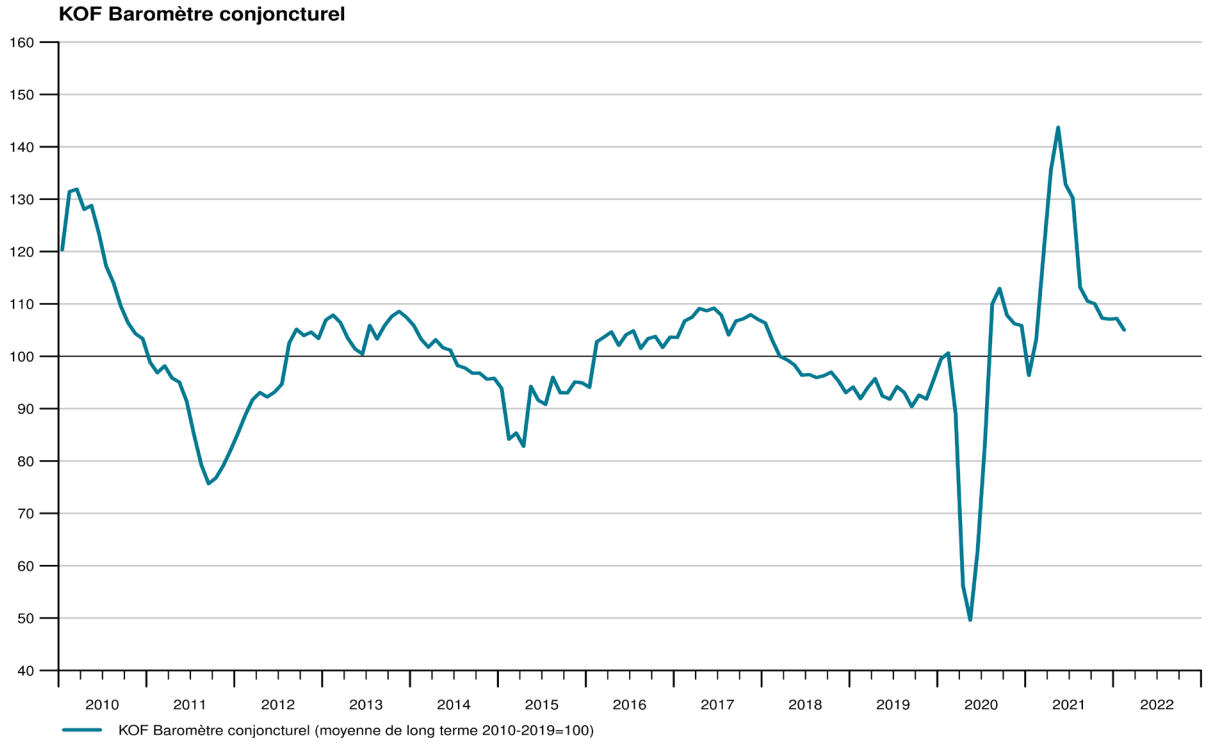

Mois	Niveau actuel	Niveau du mois préceédent
févr. 2021	103.2	103.1
mars 2021	119.5	119.5
avril 2021	135.5	135.5
mai 2021	143.7	143.7
juin 2021	132.9	132.8
juil. 2021	130.2	130.2
août 2021	113.2	113.2
sept. 2021	110.5	110.6
oct. 2021	110.0	110.0
nov. 2021	107.3	107.4
déc. 2021	107.1	107.2
janv. 2022	107.2	107.8
févr. 2022	**105.0**	

KOF Baromètre conjoncturel et série de référence

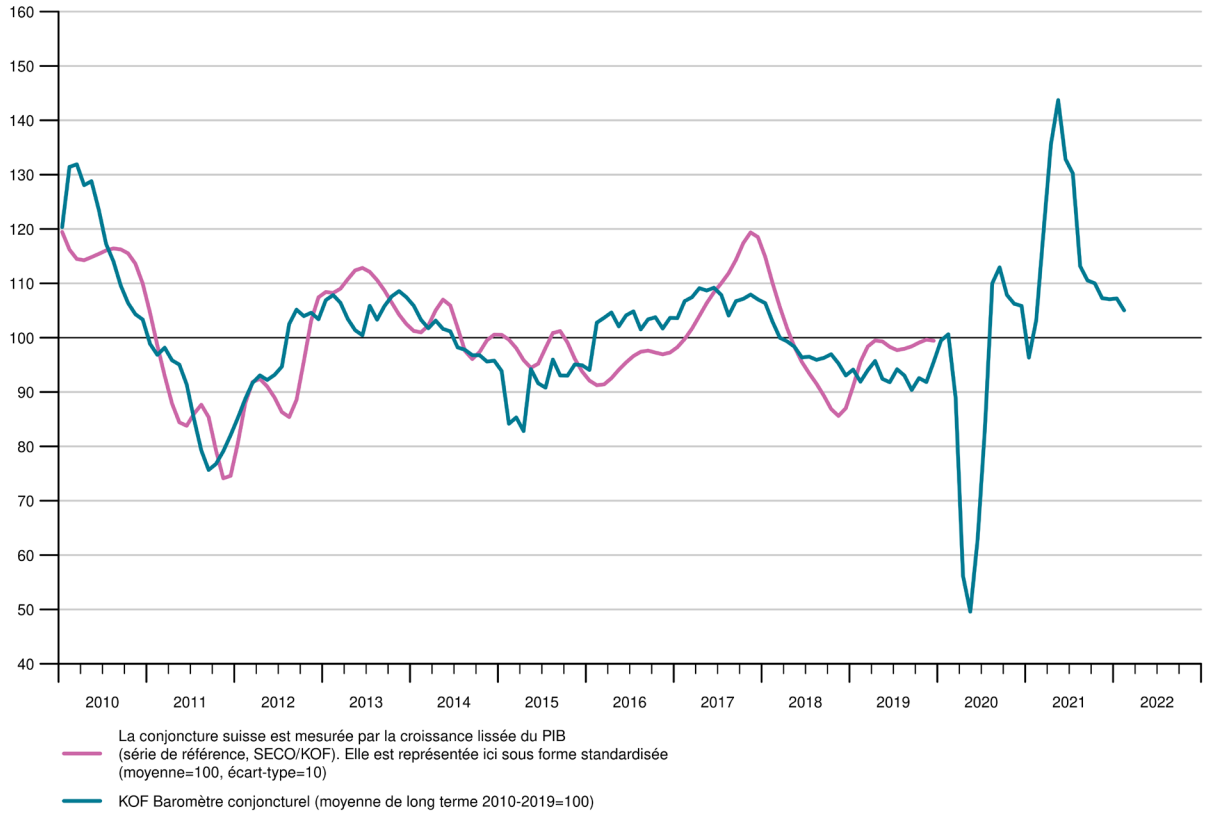

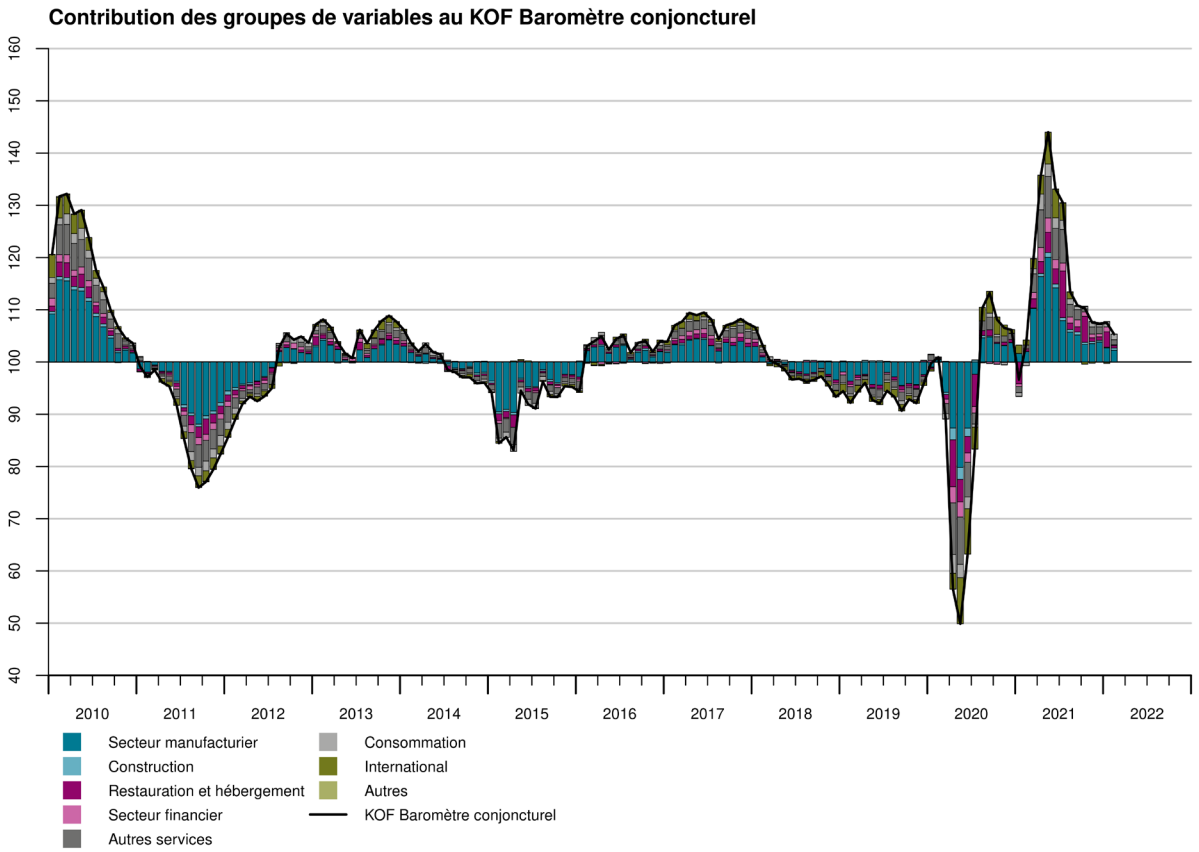

Le graphique montre les écarts des groupes de variables par rapport à la moyenne de groupe à long terme normalisée à la valeur 100. Les variables intégrées dans le KOF Baromètre conjoncturel sont réparties en groupes. Les valeurs des groupes se calculent à partir des totaux de groupes pondérés, calculés à l'aide des pondérations de variables individuelles. Exemple : une valeur de groupe de 102.0 signifie que le total du groupe pondéré s'écarte de 2.0 de la moyenne 100. Une contribution de 98.0 signifie que le total du groupe pondéré s'écarte de -2.0 de la moyenne 100. Une valeur de 100 signifie que le total du groupe correspond à la moyenne. Les écarts additionnés de tous les groupes par rapport à leur moyenne plus 100 donnent la valeur du KOF Baromètre conjoncturel du KOF.

Retrouverez ici davantage d'informations sur la dernière version du KOF Baromètre conjoncturel :
http://www.kof.ethz.ch/fr/previsions-indicateurs/indicateurs/kof-barometre-conjoncturel.html

Contacts

Michael Graff | Tél. +41 44 633 99 48 | graff@kof.ethz.ch
Corporate Communications | Tél. +41 44 633 99 48 | kofcc@kof.ethz.ch