

Communiqué de presse

Zurich, le 29 juillet 2022, 9h00

Baromètre conjoncturel du KOF : des nuages sombres dans le ciel conjoncturel

Le baromètre conjoncturel du KOF est à la baisse en juillet pour le troisième mois consécutif. Après un recul modéré le mois précédent, la chute s'accélère à nouveau. La conjoncture suisse devrait évoluer péniblement à l'automne.

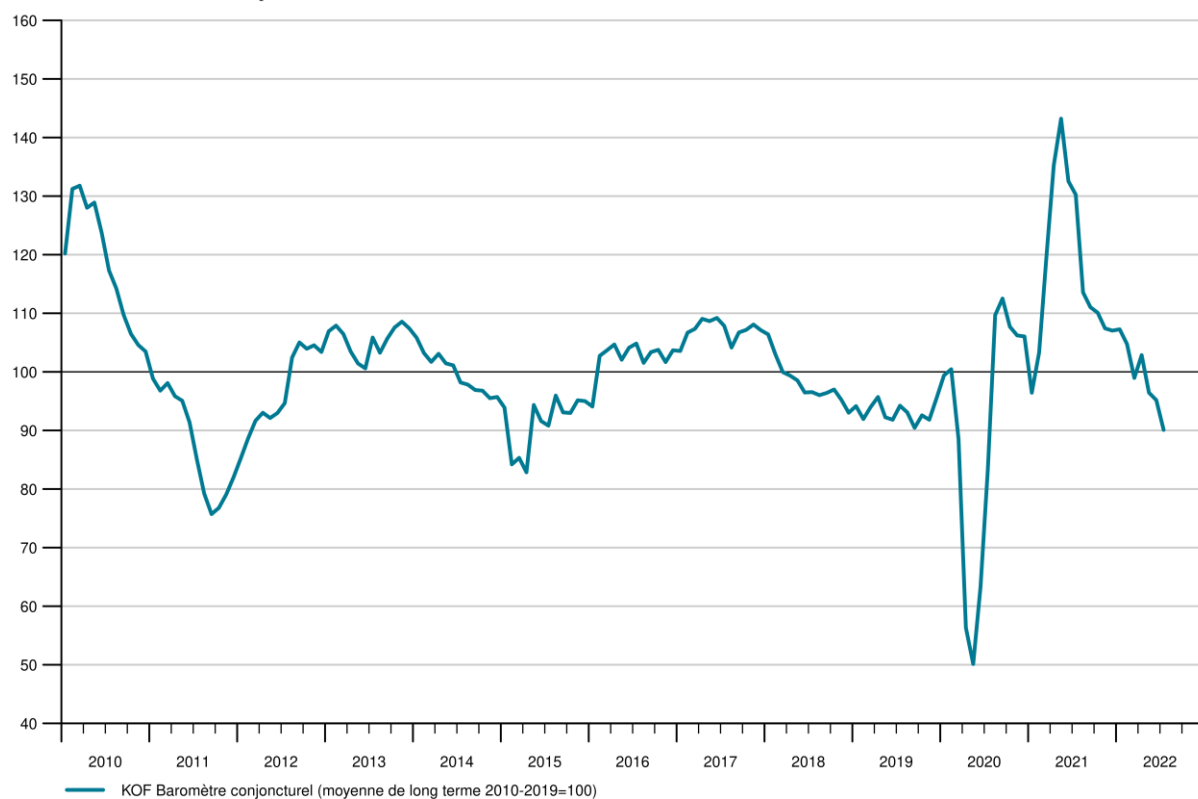
Le baromètre conjoncturel du KOF recule de 5,1 points en juillet, pour atteindre un indice de 90,1 (contre 95,2 révisé en juin). Pour la troisième fois consécutive, le baromètre se situe ainsi en dessous de sa moyenne à long terme, avec désormais un écart de près de 10 points (statistiquement, un écart-type).

Ce repli est mené en juillet par l'ensemble des indicateurs de l'industrie manufacturière. Les perspectives sont aussi nettement moins favorables que précédemment dans l'hôtellerie-restauration, les autres services et les services financiers et d'assurance. La tendance négative se reflète également dans l'ensemble des indicateurs de la consommation privée en général. Le recul est quelque peu atténué par les indicateurs relatifs au secteur de la construction et à la demande étrangère.

Dans le secteur de la production (industrie manufacturière et construction), les indicateurs baissent pour presque tous les aspects de l'activité. Les plus marqués concernent le carnet de commandes et la situation générale des affaires. Le seul aspect pour lequel les indicateurs évoluent clairement de manière positive est la situation concurrentielle.

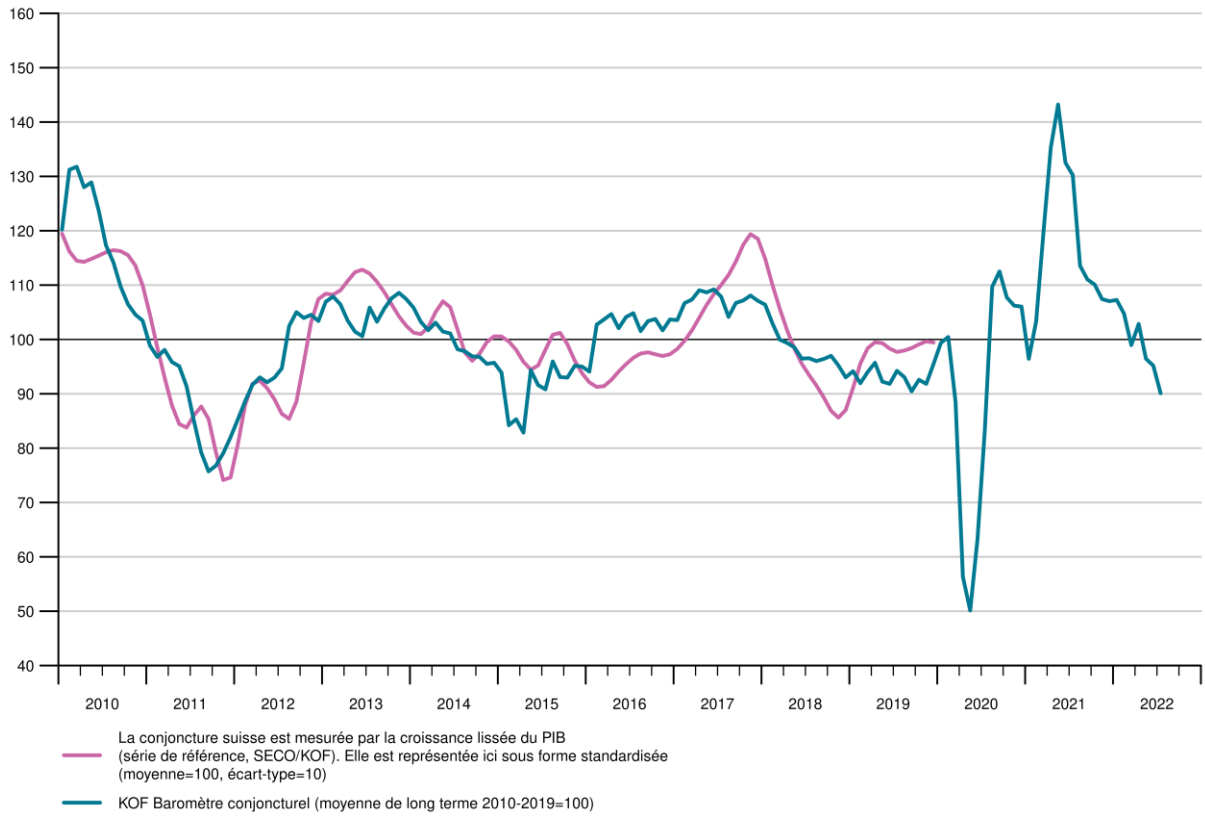
Au sein de l'industrie manufacturière, les perspectives s'assombrissent pour presque tous les sous-secteurs. L'évolution négative est la plus forte dans la construction de machines et dans l'industrie chimique et pharmaceutique. Elles sont suivies dans leur tendance à la baisse par les secteurs du textile et de l'habillement, de l'électronique et des producteurs de denrées alimentaires et de boissons.

KOF Baromètre conjoncturel

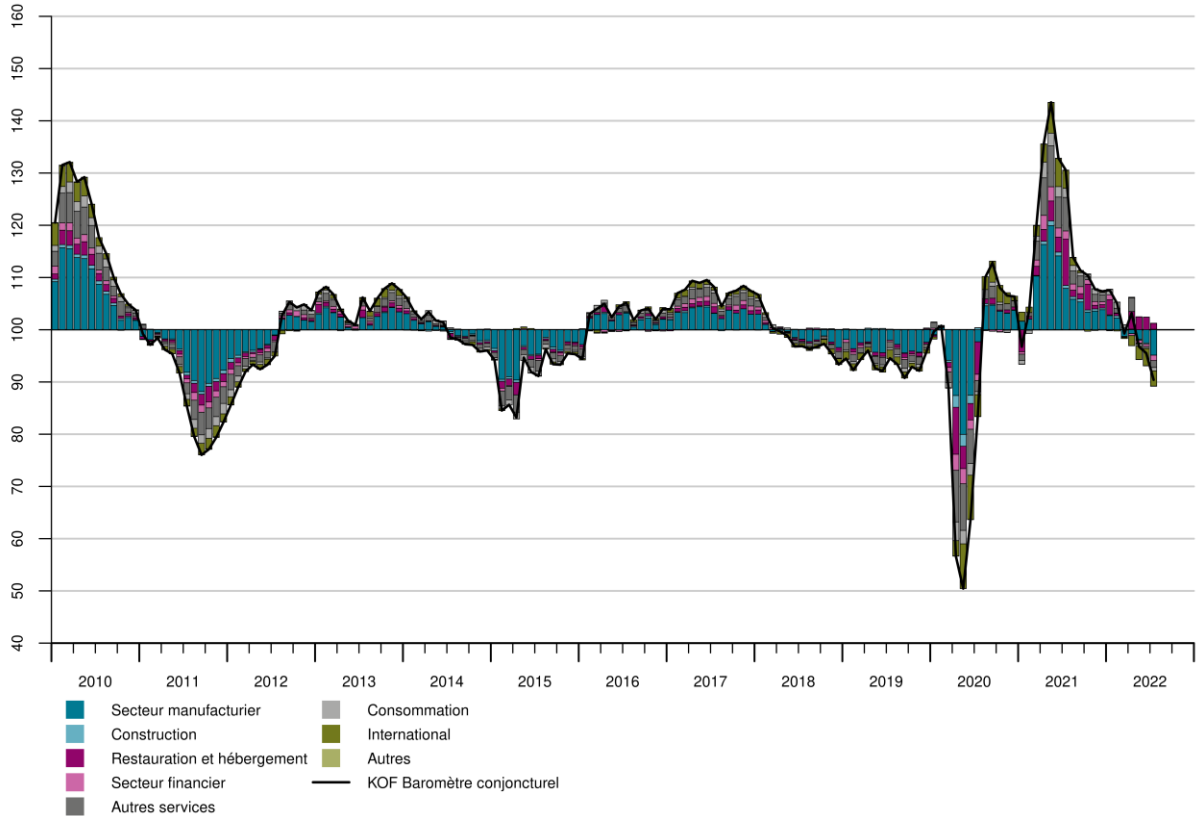


| Mois | Niveau actuel | Niveau du mois précédent |
|-------------------|---------------|--------------------------|
| juil. 2021 | 130.3 | 130.2 |
| août 2021 | 113.6 | 113.0 |
| sept. 2021 | 111.0 | 110.7 |
| oct. 2021 | 110.1 | 110.0 |
| nov. 2021 | 107.4 | 107.4 |
| déc. 2021 | 107.0 | 107.1 |
| janv. 2022 | 107.3 | 107.1 |
| févr. 2022 | 104.7 | 104.9 |
| mars 2022 | 99.0 | 99.0 |
| avril 2022 | 102.9 | 102.9 |
| mai 2022 | 96.4 | 97.7 |
| juin 2022 | 95.2 | 96.9 |
| juil. 2022 | 90.1 | |

KOF Baromètre conjoncturel et série de référence



Contribution des groupes de variables au KOF Baromètre conjoncturel



Le graphique montre les écarts des groupes de variables par rapport à la moyenne de groupe à long terme normalisée à la valeur 100. Les variables intégrées dans le KOF Baromètre conjoncturel sont réparties en groupes. Les valeurs des groupes se calculent à partir des totaux de groupes pondérés, calculés à l'aide des pondérations de variables individuelles. Exemple : une valeur de groupe de 102.0 signifie que le total du groupe pondéré s'écarte de 2.0 de la moyenne 100. Une contribution de 98.0 signifie que le total du groupe pondéré s'écarte de -2.0 de la moyenne 100. Une valeur de 100 signifie que le total du groupe correspond à la moyenne. Les écarts additionnés de tous les groupes par rapport à leur moyenne plus 100 donnent la valeur du KOF Baromètre conjoncturel du KOF.

Retrouvez ici davantage d'informations sur la dernière version du KOF Baromètre conjoncturel: <http://www.kof.ethz.ch/fr/previsions-indicateurs/indicateurs/kof-barometre-conjoncturel.html>

Contacts

Klaus Abberger | abberger@kof.ethz.ch

Corporate Communications | Tél. +41 44 633 99 48 | kofcc@kof.ethz.ch