

Communiqué de presse

Zurich, le 30 juin 2022, 9h00

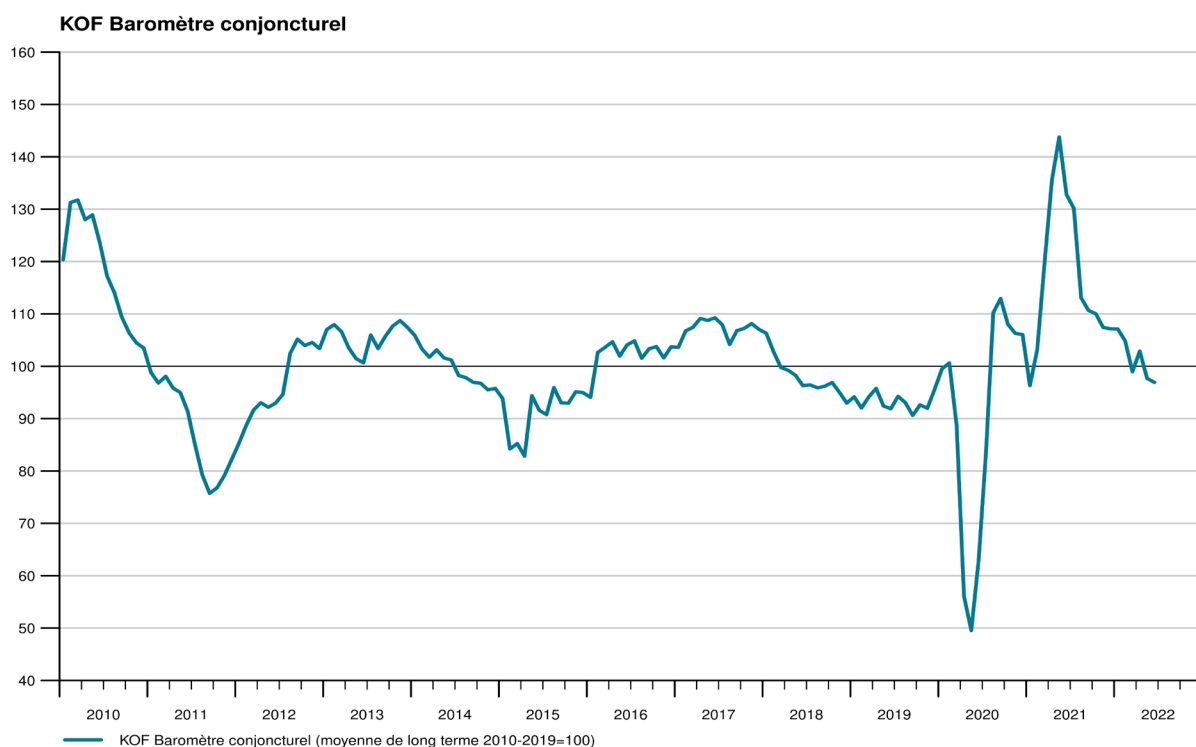
KOF Baromètre conjoncturel: les perspectives conjoncturelles restent sombres

En juin, le baromètre conjoncturel du KOF a de nouveau baissé et se situe désormais à 96,9 points. Il se situe ainsi pour la deuxième fois consécutive en dessous de sa moyenne à long terme. Les perspectives concernant la conjoncture suisse pour les prochains mois restent donc modérées.

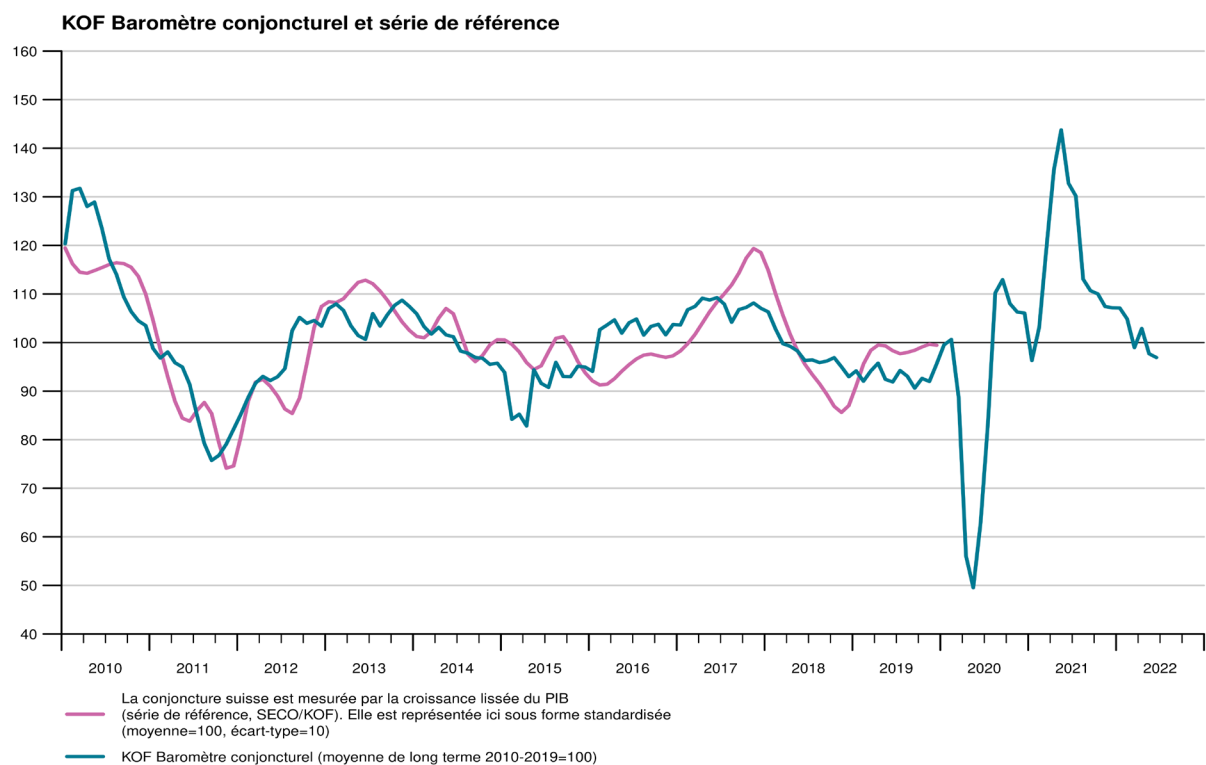
Le baromètre conjoncturel s'établit à 96,9 points en juin, soit 0,8 point de moins qu'en mai (révisé de 96,8 à 97,7 points). La tendance baissière du baromètre est principalement due à l'ensemble des indicateurs provenant de la demande étrangère et de l'industrie manufacturière. Les indicateurs du secteur des services financiers et d'assurance ainsi que de la construction se trouvent à un niveau presque constant comme le mois précédent. En revanche, l'ensemble des indicateurs de la consommation privée enregistrent une légère évolution positive.

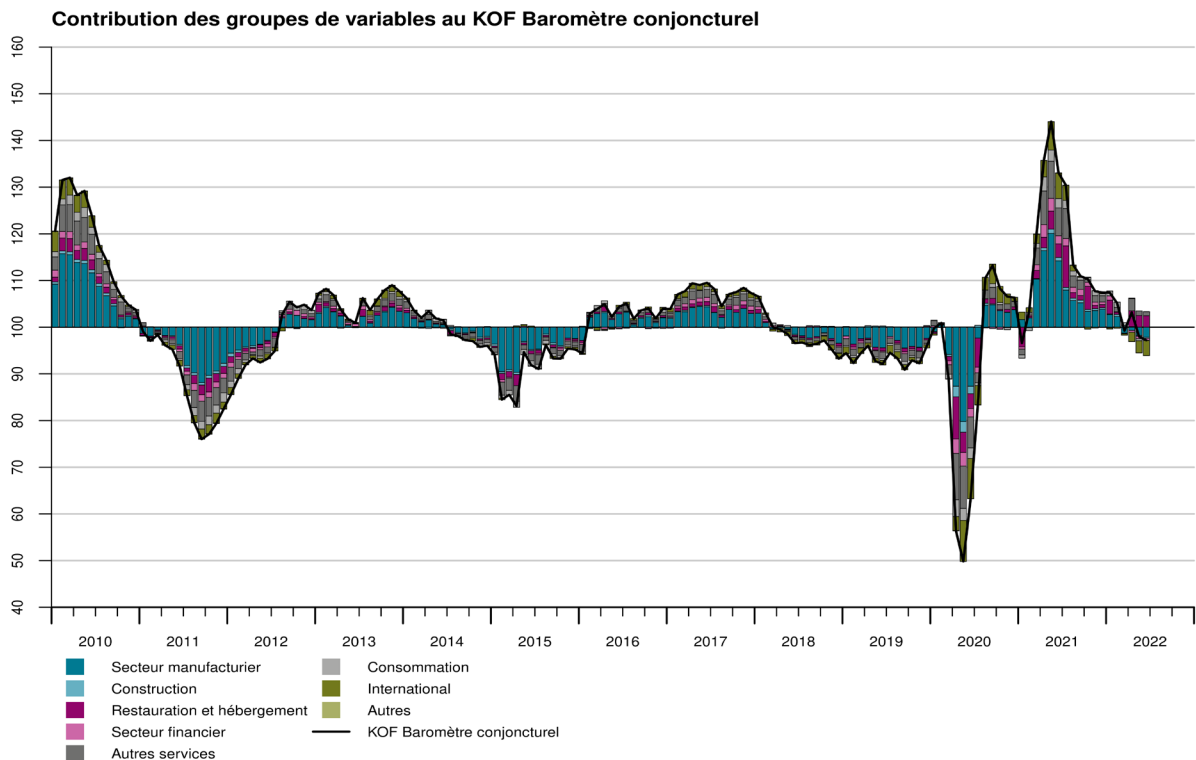
Dans le secteur de la production (industrie manufacturière et construction), presque tous les ensembles d'indicateurs contribuent à cette évolution négative. Les indicateurs relatifs à l'évaluation de la situation de l'emploi et les indicateurs relatifs à la situation des produits intermédiaires sont ceux qui y contribuent le plus.

Dans le secteur de l'industrie manufacturière, les indicateurs du secteur du bois et du papier ainsi que de celui de l'agroalimentaire sont les plus négatifs. Un signal légèrement positif provient en revanche de l'industrie chimique et pharmaceutique. Les indicateurs pour le secteur du papier et de l'imprimerie ainsi que pour l'industrie électrique se trouvent presque au même niveau que le mois précédent.



Mois	Niveau actuel	Niveau du mois précédent
juin 2021	132.8	132.9
juil. 2021	130.2	130.2
août 2021	113.0	113.1
sept. 2021	110.7	110.7
oct. 2021	110.0	110.0
nov. 2021	107.4	107.2
déc. 2021	107.1	107.2
janv. 2022	107.1	107.1
févr. 2022	104.9	105.1
mars 2022	99.0	99.2
avril 2022	102.9	103.0
mai 2022	97.7	96.8
juin 2022	96.9	





Le graphique montre les écarts des groupes de variables par rapport à la moyenne de groupe à long terme normalisée à la valeur 100. Les variables intégrées dans le KOF Baromètre conjoncturel sont réparties en groupes. Les valeurs des groupes se calculent à partir des totaux de groupes pondérés, calculés à l'aide des pondérations de variables individuelles. Exemple : une valeur de groupe de 102.0 signifie que le total du groupe pondéré s'écarte de 2.0 de la moyenne 100. Une contribution de 98.0 signifie que le total du groupe pondéré s'écarte de -2.0 de la moyenne 100. Une valeur de 100 signifie que le total du groupe correspond à la moyenne. Les écarts additionnés de tous les groupes par rapport à leur moyenne plus 100 donnent la valeur du KOF Baromètre conjoncturel du KOF.

Retrouvez ici davantage d'informations sur la dernière version du KOF Baromètre conjoncturel:

<http://www.kof.ethz.ch/fr/previsions-indicateurs/indicateurs/kof-barometre-conjoncturel.html>

Contacts

Philipp Baumann | Tél. +41 44 633 87 35 | baumann@kof.ethz.ch

Corporate Communications | Tél. +41 44 633 99 48 | kofcc@kof.ethz.ch