

Medienmitteilung

Zürich, 29. April 2022, 9:00 Uhr

KOF Konjunkturbarometer: Konjunkturperspektiven wieder günstiger

Das KOF Konjunkturbarometer steigt nach einem Taucher unter den langfristigen Mittelwert im April wieder darüber. Die Chancen für Teile der Wirtschaft, die sich aus der Erholung der Pandemie ergeben, überwiegen derzeit die Belastungen durch das internationale Umfeld.

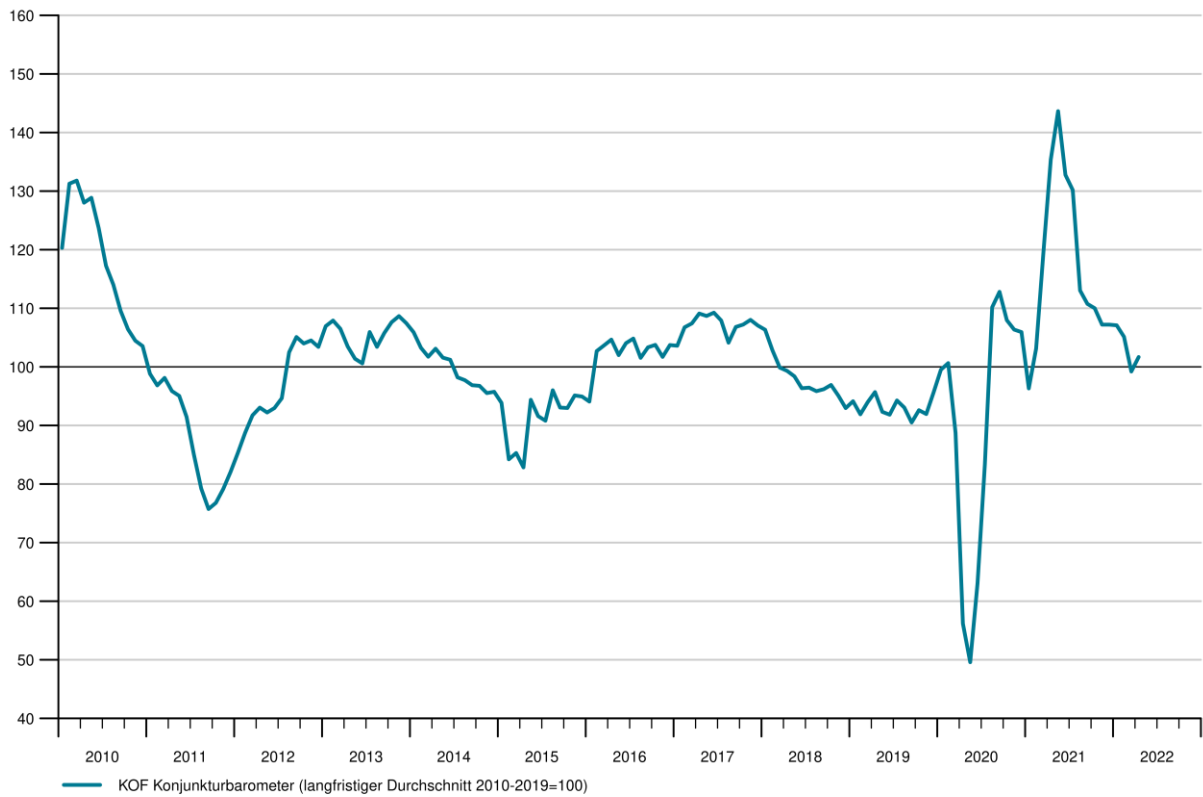
Das KOF Konjunkturbarometer steigt im April um 2.5 Punkte auf 101.7 Zähler (von revidiert 99.2 im März). Nachdem das KOF Konjunkturbarometer im März zum ersten Mal seit Januar 2021 unter den langfristigen Durchschnitt von 100 gesunken war, liegt es nun wieder leicht über dieser Marke. Die Aussichten für die Schweizer Wirtschaft sind insgesamt daher kurzfristig eher günstig.

Für den Anstieg des KOF Konjunkturbarometers sind die Wirtschaftsbereiche Gastgewerbe und übrige Dienstleistungen verantwortlich. Am stärksten bremsen dagegen momentan die Indikatoren für die Auslandsnachfrage. Dieser Gegensatz verdeutlicht das Spannungsfeld zwischen Corona-Entspannung und internationalen Belastungen, insbesondere dem Ukraine-Krieg. Die weiteren Indikatorenbündel – für den Konsum, das Verarbeitende Gewerbe, das Baugewerbe und die Finanz- und Versicherungsdienstleistungen – tendieren leicht nach unten.

Im Produzierenden Gewerbe (Verarbeitendes Gewerbe und Baugewerbe) geben die Indikatoren für die allgemeine Geschäftslage, die Exportperspektiven, die Vorproduktesituation und die Ertragsentwicklung nach.

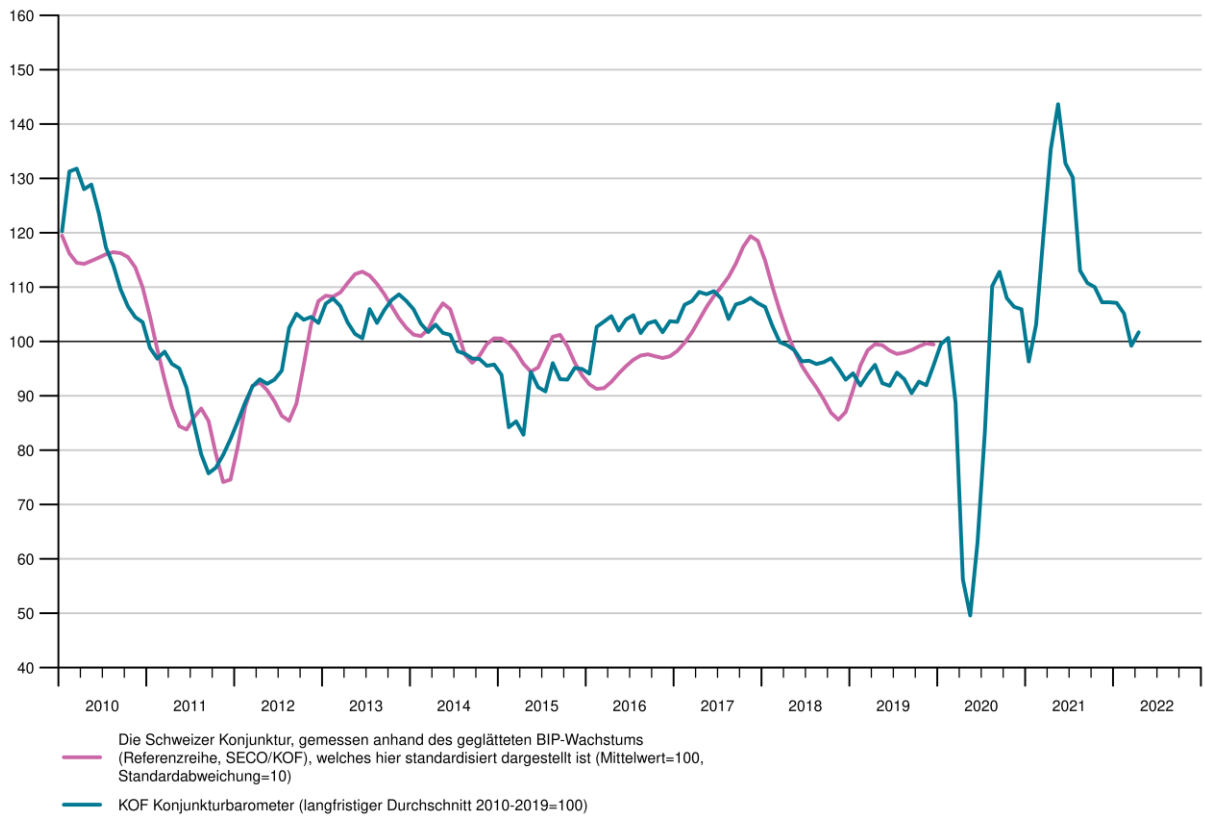
Im Verarbeitenden Gewerbe trüben sich die Aussichten für die Erzeuger von Nahrungs- und Genussmitteln, den Metallbereich, den Maschinenbau und den sonstigen Herstellern ein. Gegen die negative Entwicklung stemmen sich die Hersteller von Textilien und Bekleidung, die Hersteller von Holz- und Papierwaren, die Chemie- und Pharmaindustrie sowie der Elektrobereich.

KOF Konjunkturbarometer

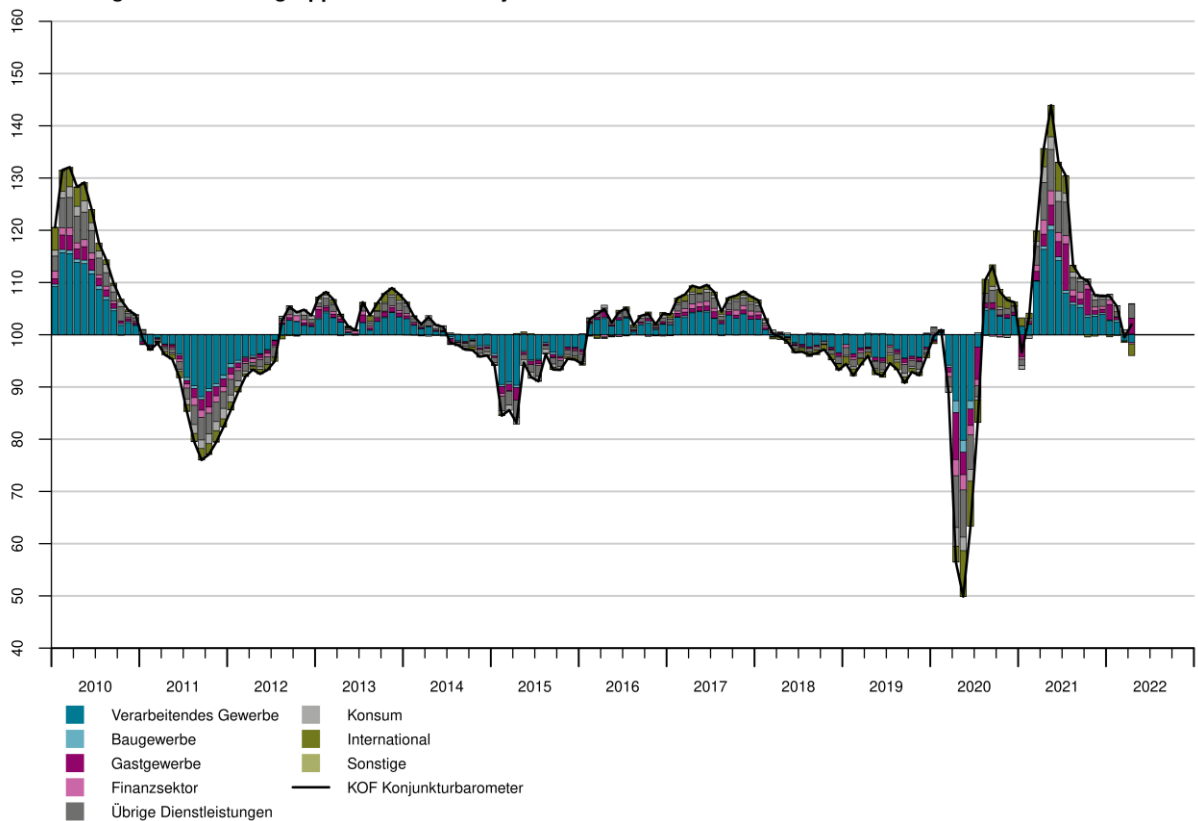


Monat	Aktueller Wert	Vormonatswert
Apr 2021	135.4	135.5
Mai 2021	143.6	143.7
Jun 2021	132.8	132.8
Jul 2021	130.2	130.2
Aug 2021	113.0	113.2
Sep 2021	110.7	110.6
Okt 2021	110.0	110.0
Nov 2021	107.2	107.3
Dez 2021	107.2	107.1
Jan 2022	107.1	107.2
Feb 2022	105.1	105.3
Mär 2022	99.2	99.7
Apr 2022	101.7	

KOF Konjunkturbarometer und Referenzreihe



Beiträge der Variablengruppen zum KOF Konjunkturbarometer



Diese Grafik zeigt die Abweichungen der Variablengruppen zum langfristigen Gruppenmittelwert, der zum Wert 100 standardisiert ist. Die in das KOF Konjunkturbarometer einflussenden Variablen werden in Gruppen eingeteilt. Die Gruppenwerte errechnen sich aus den mit den individuellen Variablen gewichteten Gruppensummen. Ablesebeispiel: Ein Gruppenwert von 102.0 bedeutet, dass die gewichtete Gruppensumme um 2.0 vom Gruppenmittelwert nach oben abweicht. Ein Beitrag von 98.0 bedeutet, dass die gewichtete Gruppensumme um –2.0 vom Gruppenmittelwert nach unten abweicht. Die summierten Abweichungen aller Gruppe von ihrem jeweiligen Gruppenmittelwert plus 100 ergibt den Wert des KOF Konjunkturbarometers.

Informationen zur Interpretation des KOF Konjunkturbarometers finden Sie hier: <http://www.kof.ethz.ch/prognosen-indikatoren/indikatoren/kof-konjunkturbarometer.html/>

Kontakte

Klaus Abberger | abberger@kof.ethz.ch

Mediendienste | Tel. +41 44 633 99 48 | kofcc@kof.ethz.ch