

Communiqué de presse

Zurich, le 30 décembre 2022, 9h00

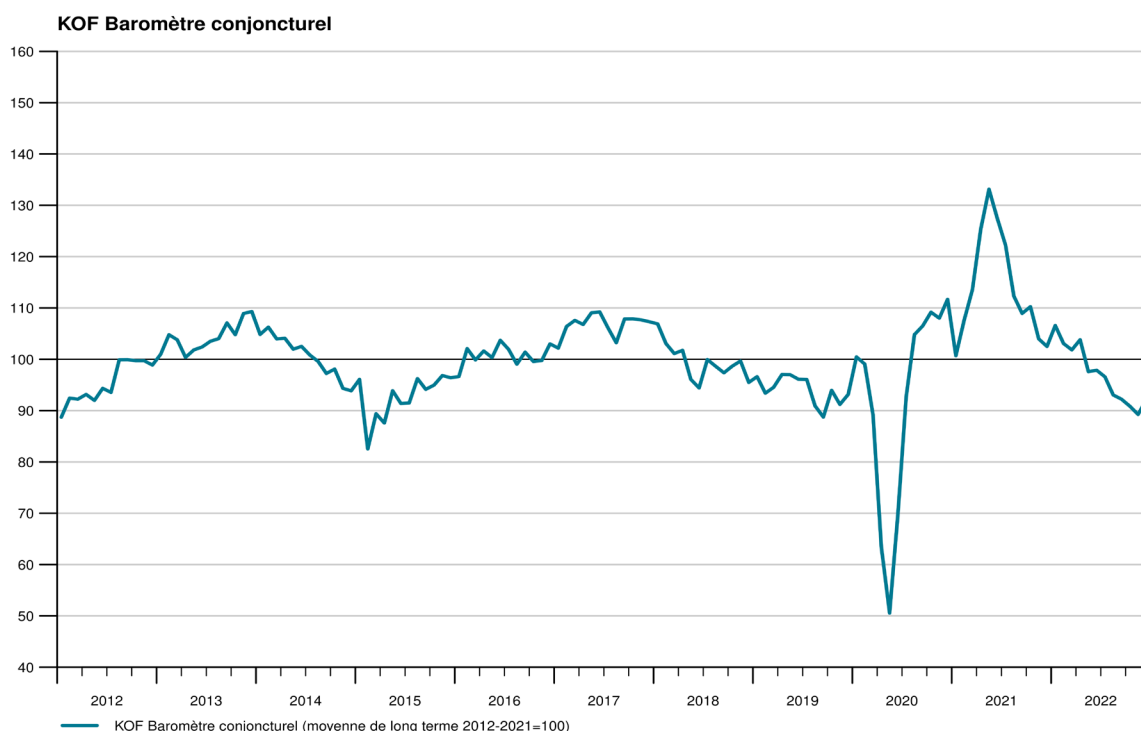
KOF Baromètre conjoncturel : Les perspectives s'éclaircissent

Le baromètre conjoncturel du KOF progresse nettement en décembre et se situe désormais à 92,2 points. C'est la première fois que le baromètre augmente à nouveau après une longue période de baisse. Les perspectives pour la conjoncture suisse s'éclaircissent donc légèrement pour le début de l'année 2023, mais restent à un niveau bas.

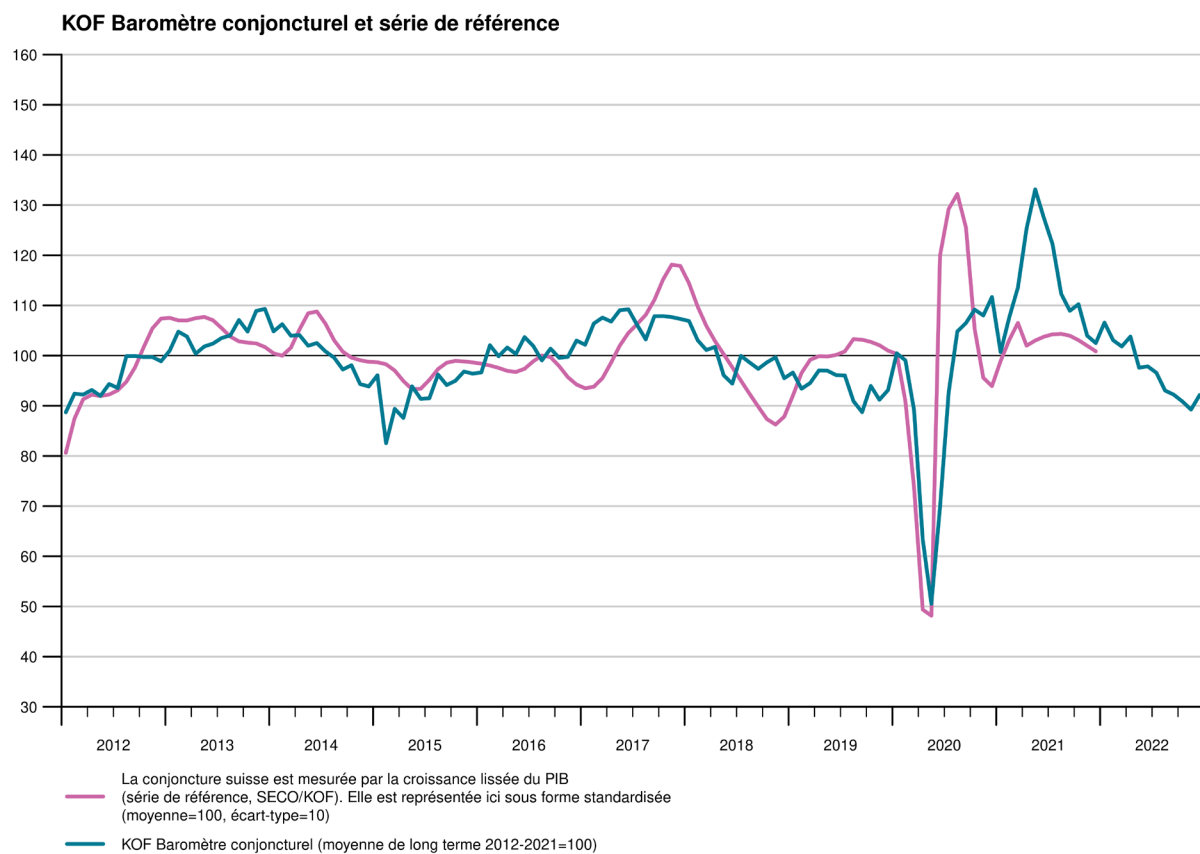
Le baromètre conjoncturel s'établit à 92,2 points en décembre, soit 3 points de plus qu'en novembre (révisé de 89,5 à 89,2 points). La hausse relativement forte du baromètre est principalement due à des ensembles d'indicateurs de l'industrie manufacturière et du secteur économique des autres services. Les indicateurs des services financiers et d'assurance ainsi que de l'hôtellerie et de la restauration envoient également un signal positif.

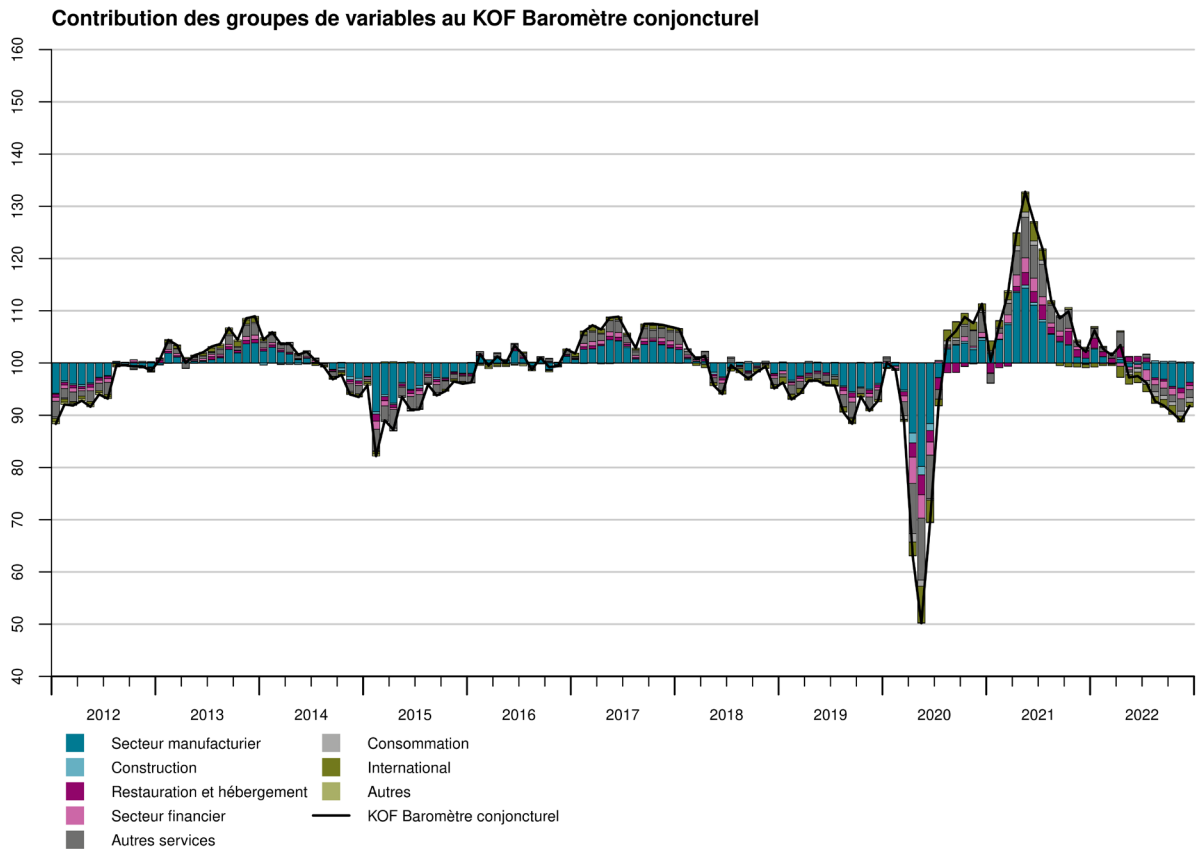
Dans le secteur de la production (industrie manufacturière et construction), le tableau est majoritairement positif. Les indicateurs relatifs aux perspectives d'emploi et à l'évaluation de la situation commerciale sont les moteurs les plus positifs. Les indicateurs relatifs à l'évaluation des capacités de production et de la situation concurrentielle apportent également une contribution positive. En revanche, les indicateurs relatifs à l'évaluation de la situation de la production apportent une contribution très négative.

Dans l'industrie manufacturière, les indicateurs du secteur du bois et de la papeterie ainsi que de la métallurgie envoient le signal positif le plus fort. Les indicateurs de l'industrie électrique et de l'industrie chimique et pharmaceutique envoient également un signal positif. A l'inverse, les indicateurs qui concernent les branches du papier et de l'imprimerie envoient un signal fortement négatif.



| Mois | Niveau actuel | Niveau du mois précédent |
|------------------|---------------|--------------------------|
| déc. 2021 | 102.5 | 102.8 |
| janv. 2022 | 106.6 | 106.5 |
| févr. 2022 | 103.1 | 103.8 |
| mars 2022 | 101.8 | 102.7 |
| avril 2022 | 103.8 | 103.8 |
| mai 2022 | 97.6 | 98.4 |
| juin 2022 | 97.9 | 98.6 |
| juil. 2022 | 96.6 | 96.5 |
| août 2022 | 93.0 | 93.2 |
| sept. 2022 | 92.2 | 92.4 |
| oct. 2022 | 90.9 | 90.9 |
| nov. 2022 | 89.2 | 89.5 |
| déc. 2022 | 92.2 | |





Le graphique montre les écarts des groupes de variables par rapport à la moyenne de groupe à long terme normalisée à la valeur 100. Les variables intégrées dans le KOF Baromètre conjoncturel sont réparties en groupes. Les valeurs des groupes se calculent à partir des totaux de groupes pondérés, calculés à l'aide des pondérations de variables individuelles. Exemple : une valeur de groupe de 102.0 signifie que le total du groupe pondéré s'écarte de 2.0 de la moyenne 100. Une contribution de 98.0 signifie que le total du groupe pondéré s'écarte de -2.0 de la moyenne 100. Une valeur de 100 signifie que le total du groupe correspond à la moyenne. Les écarts additionnés de tous les groupes par rapport à leur moyenne plus 100 donnent la valeur du KOF Baromètre conjoncturel du KOF.

Retrouvez ici davantage d'informations sur la dernière version du KOF Baromètre conjoncturel:
<http://www.kof.ethz.ch/fr/previsions-indicateurs/indicateurs/kof-barometre-conjoncturel.html>

Contacts

Philipp Baumann | baumann@kof.ethz.ch

Corporate Communications | Tél. +41 44 633 99 48 | kofcc@kof.ethz.ch