

# Communiqué de presse

Zurich, 28 février 2023, 9h00

## KOF Baromètre conjoncturel : Une moyenne à long terme retrouvée

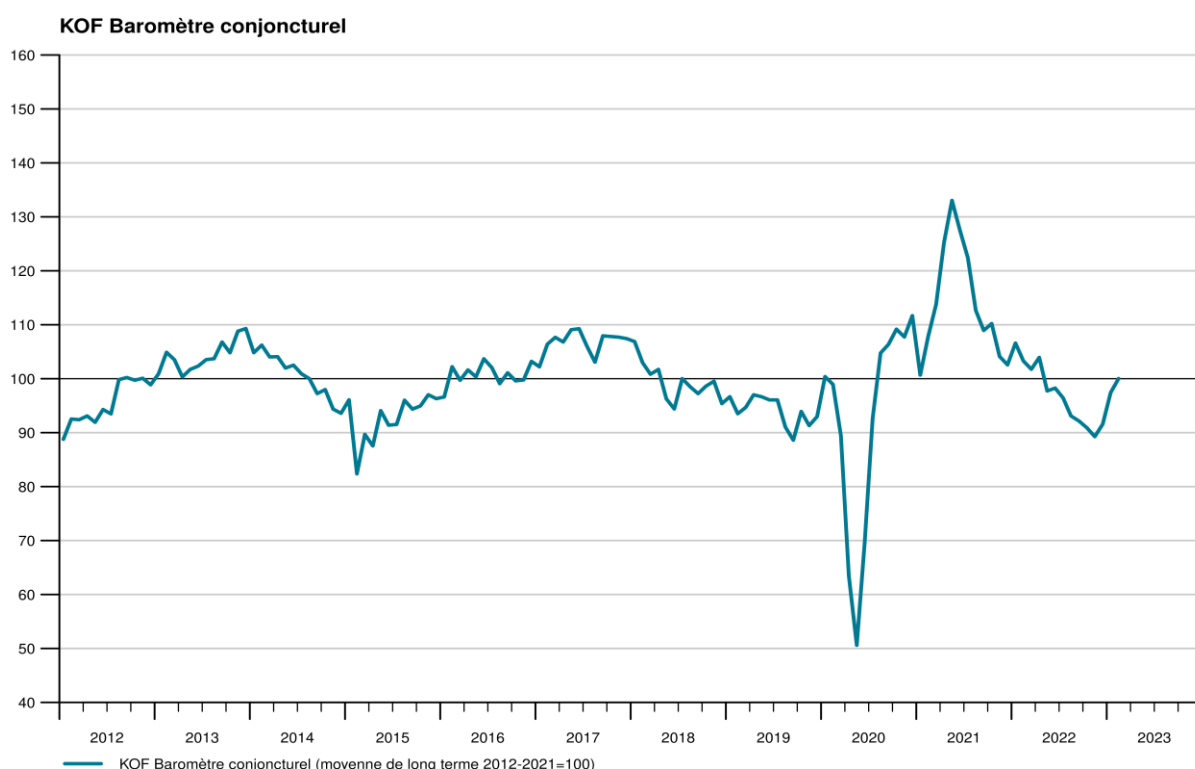
**Le baromètre conjoncturel du KOF a augmenté en février pour le troisième mois consécutif. Il se situe désormais exactement à sa valeur moyenne à long terme. Les perspectives pour la conjoncture suisse se sont ainsi encore améliorées.**

Le baromètre conjoncturel du KOF a augmenté de 2,6 points en février et passe à 97,4 (révisé de 97,2), retrouvant ainsi sa moyenne de 100. Nous observons à présent, depuis le dernier creux de novembre 2022 (89.3), une tendance à la hausse qui dure depuis trois mois.

Les indicateurs en provenance de l'industrie manufacturière contribuent principalement à cette hausse, mais les indicateurs des secteurs liés à la consommation et à l'exportation ainsi que, de manière moins nette, ceux de l'économie financière envoient également des signaux positifs. En revanche, les autres indicateurs pris en compte dans le baromètre ne montrent guère de changements, à l'exception de l'hôtellerie-restauration, où le climat s'est légèrement dégradé.

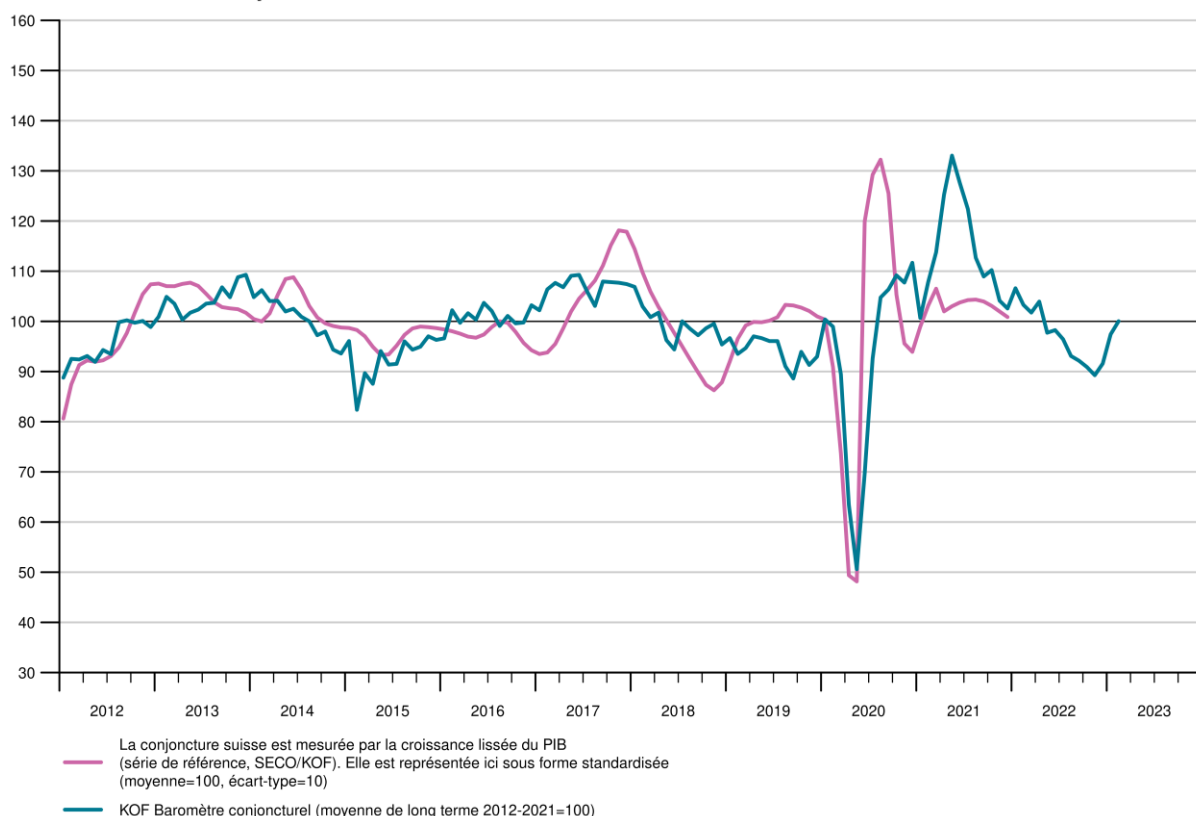
Dans le secteur de la production (industrie manufacturière et construction), la situation est jugée positive, notamment en ce qui concerne la situation concurrentielle et la production, suivie par la situation des affaires et les carnets de commandes. La situation concernant l'emploi est en revanche jugée avec un peu plus de prudence, ce qui indique que les problèmes de recrutement persistent sur le marché du travail.

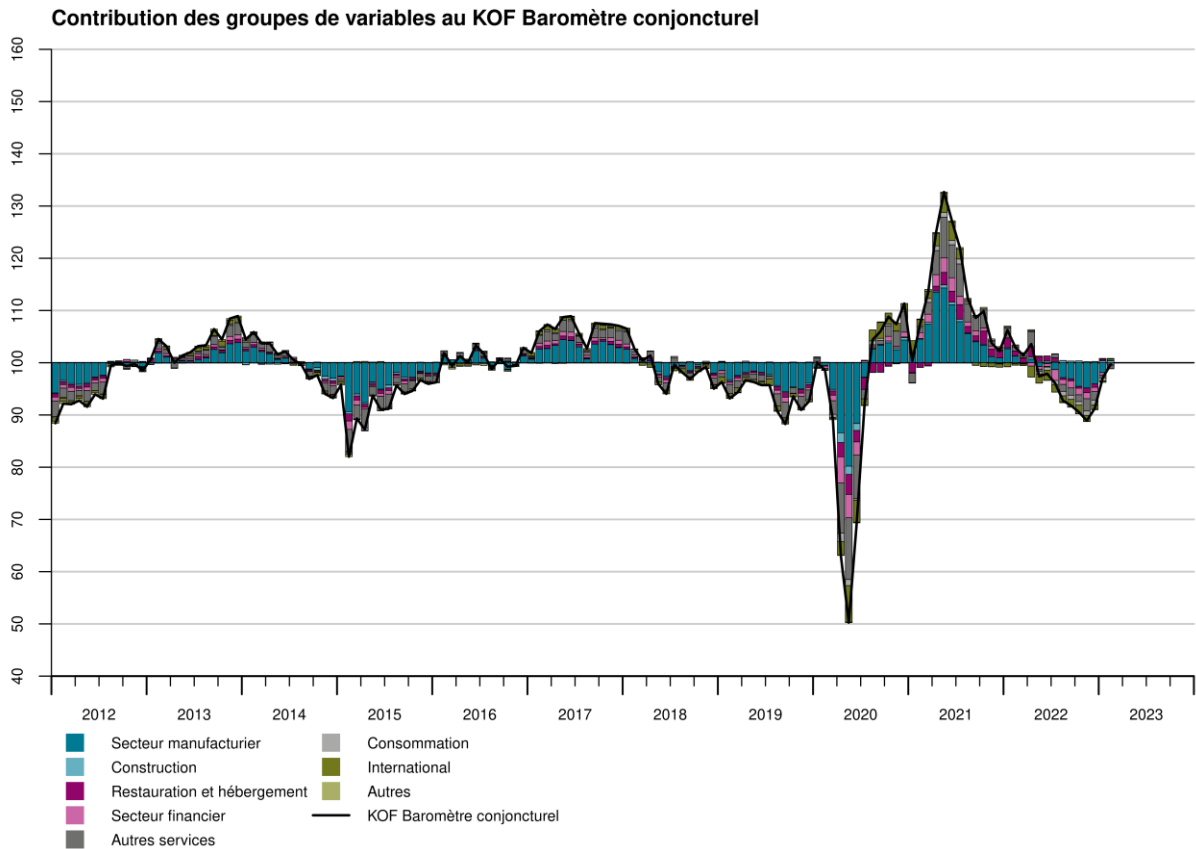
Dans l'industrie manufacturière, l'industrie du papier en particulier fait état d'une amélioration, suivie par la métallurgie et l'industrie textile. Les autres secteurs émettent des signaux légèrement positifs ou neutres.



| Mois              | Niveau actuel | Niveau du mois précédent |
|-------------------|---------------|--------------------------|
| févr. 2022        | 103.3         | 103.1                    |
| mars 2022         | 101.7         | 101.8                    |
| avril 2022        | 103.9         | 103.8                    |
| mai 2022          | 97.7          | 97.7                     |
| juin 2022         | 98.3          | 98.1                     |
| juil. 2022        | 96.4          | 96.5                     |
| août 2022         | 93.1          | 93.0                     |
| sept. 2022        | 92.2          | 92.3                     |
| oct. 2022         | 90.9          | 90.9                     |
| nov. 2022         | 89.3          | 89.1                     |
| déc. 2022         | 91.6          | 91.5                     |
| janv. 2023        | 97.4          | 97.2                     |
| <b>févr. 2023</b> | <b>100.0</b>  |                          |

KOF Baromètre conjoncturel et série de référence





Le graphique montre les écarts des groupes de variables par rapport à la moyenne de groupe à long terme normalisée à la valeur 100. Les variables intégrées dans le KOF Baromètre conjoncturel sont réparties en groupes. Les valeurs des groupes se calculent à partir des totaux de groupes pondérés, calculés à l'aide des pondérations de variables individuelles. Exemple : une valeur de groupe de 102.0 signifie que le total du groupe pondéré s'écarte de 2.0 de la moyenne 100. Une contribution de 98.0 signifie que le total du groupe pondéré s'écarte de -2.0 de la moyenne 100. Une valeur de 100 signifie que le total du groupe correspond à la moyenne. Les écarts additionnés de tous les groupes par rapport à leur moyenne plus 100 donnent la valeur du KOF Baromètre conjoncturel.

Retrouvez ici davantage d'informations sur la dernière version du KOF Baromètre conjoncturel :  
<http://www.kof.ethz.ch/fr/previsions-indicateurs/indicateurs/kof-barometre-conjoncturel.html>

## Contacts

Michael Graff | Tél. +41 44 632 09 89 | [graff@kof.ethz.ch](mailto:graff@kof.ethz.ch)

Corporate Communications | Tél. +41 44 633 99 48 | [kofcc@kof.ethz.ch](mailto:kofcc@kof.ethz.ch)