

Communiqué de presse

Zurich, le 30 août 2023, 9h00

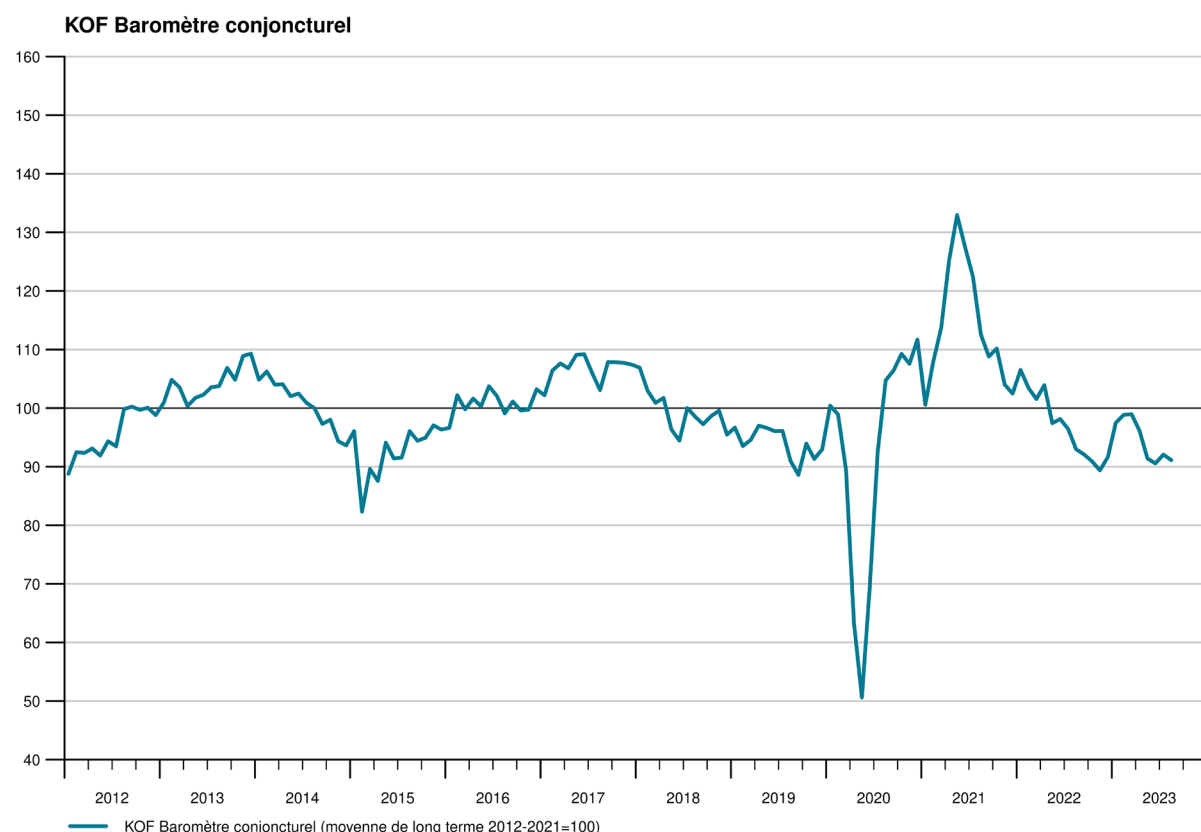
Le KOF Baromètre conjoncturel se maintient à un niveau inférieur à la moyenne

Le baromètre conjoncturel du KOF a de nouveau légèrement baissé en août et s'est ainsi stabilisé à un niveau inférieur à la moyenne observé depuis mai. Avec un niveau de 91,1 points, le baromètre continue donc une évolution inférieure à la moyenne. L'économie suisse doit ainsi s'attendre à une conjoncture plutôt défavorable dans un avenir proche.

Le baromètre conjoncturel du KOF a baissé de 1,0 point en août, passant de 92,1 (révisé de 92,2 en juillet) à 91,1. Tous les faisceaux d'indicateurs ont contribué à ce résultat, à l'exception de ceux concernant la construction et la consommation intérieure, lesquels ont connu une évolution légèrement positive. En revanche, le moral s'est détérioré dans les services (tant dans le secteur réel que dans le secteur financier), suivis par les affaires avec l'étranger et l'hôtellerie-restauration.

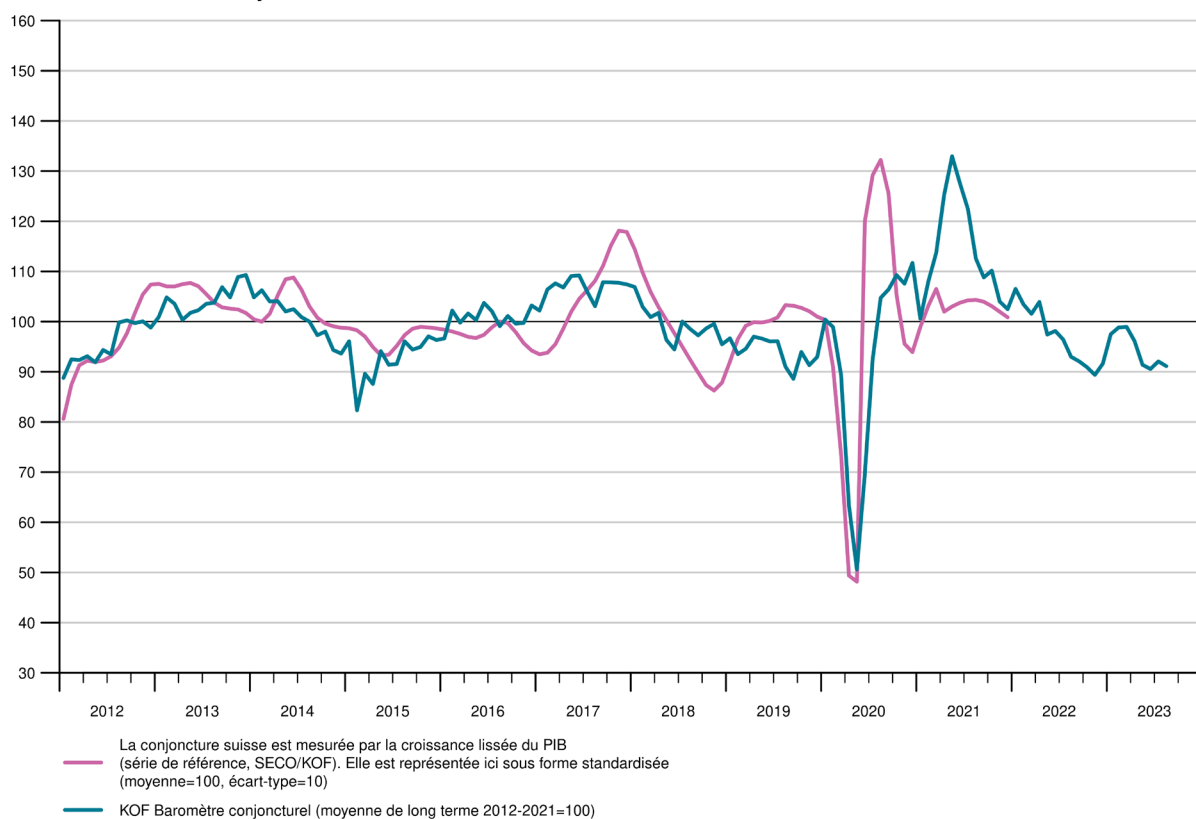
Dans le secteur de la production (industrie manufacturière et construction), ce sont surtout les indicateurs relatifs à l'emploi qui ont évolué négativement en août, suivis par l'évaluation des stocks. L'évaluation de l'utilisation des capacités et de la situation des produits intermédiaires a été plus positive qu'en juillet.

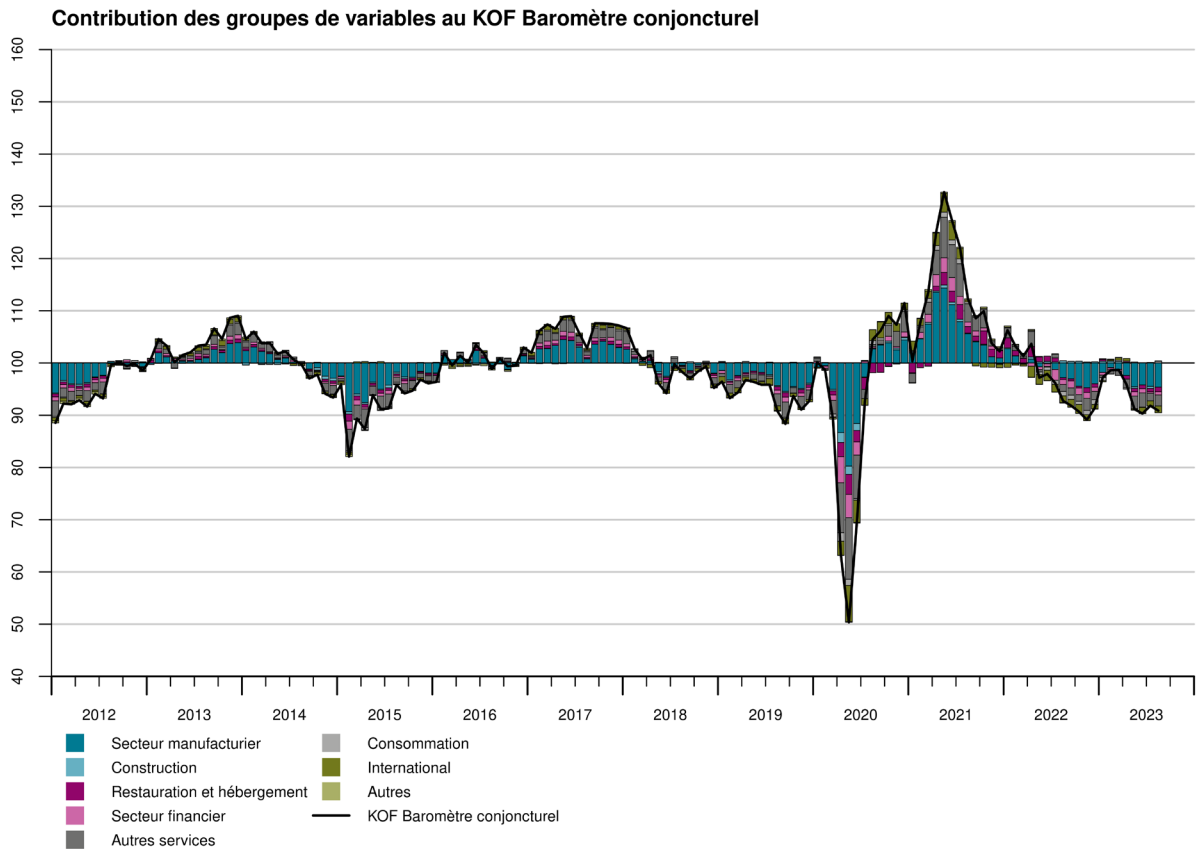
Au sein de l'industrie manufacturière, qui est désormais globalement à peine plus pessimiste qu'en juillet, seuls les indicateurs de l'industrie électrique et de l'industrie du bois enregistrent des baisses sensibles, pour tous les autres secteurs industriels, les mouvements sont insignifiants par rapport au mois précédent.



Mois	Niveau actuel	Niveau du mois précédent
août 2022	93.0	92.9
sept. 2022	92.1	92.1
oct. 2022	90.9	90.9
nov. 2022	89.4	89.4
déc. 2022	91.6	91.6
janv. 2023	97.5	97.5
févr. 2023	98.8	98.9
mars 2023	98.9	99.0
avril 2023	96.1	96.2
mai 2023	91.4	91.5
juin 2023	90.6	90.7
juil. 2023	92.1	92.2
août 2023	91.1	

KOF Baromètre conjoncturel et série de référence





Le graphique montre les écarts des groupes de variables par rapport à la moyenne de groupe à long terme normalisée à la valeur 100. Les variables intégrées dans le KOF Baromètre conjoncturel sont réparties en groupes. Les valeurs des groupes se calculent à partir des totaux de groupes pondérés, calculés à l'aide des pondérations de variables individuelles. Exemple : une valeur de groupe de 102.0 signifie que le total du groupe pondéré s'écarte de 2.0 de la moyenne 100. Une contribution de 98.0 signifie que le total du groupe pondéré s'écarte de -2.0 de la moyenne 100. Une valeur de 100 signifie que le total du groupe correspond à la moyenne. Les écarts additionnés de tous les groupes par rapport à leur moyenne plus 100 donnent la valeur du KOF Baromètre conjoncturel du KOF.

Retrouvez ici davantage d'informations sur la dernière version du KOF Baromètre conjoncturel:

<http://www.kof.ethz.ch/fr/previsions-indicateurs/indicateurs/kof-barometre-conjoncturel.html>

Contacts

Michael Graff | graff@kof.ethz.ch

Corporate Communications | Tél. +41 44 633 99 48 | kofcc@kof.ethz.ch