

Communiqué de presse

Zurich, le 30 novembre 2023, 9h00

KOF Baromètre conjoncturel : Une évolution stable attendue

En novembre, le baromètre conjoncturel du KOF augmente de façon modérée et se situe désormais à 96,7 points. Il continue ainsi à se rapprocher de sa moyenne à long terme. Il évolue ainsi depuis le milieu de l'année 2023 à un niveau stable, bien qu'inférieur à la moyenne. Les perspectives pour l'économie suisse restent donc modérées.

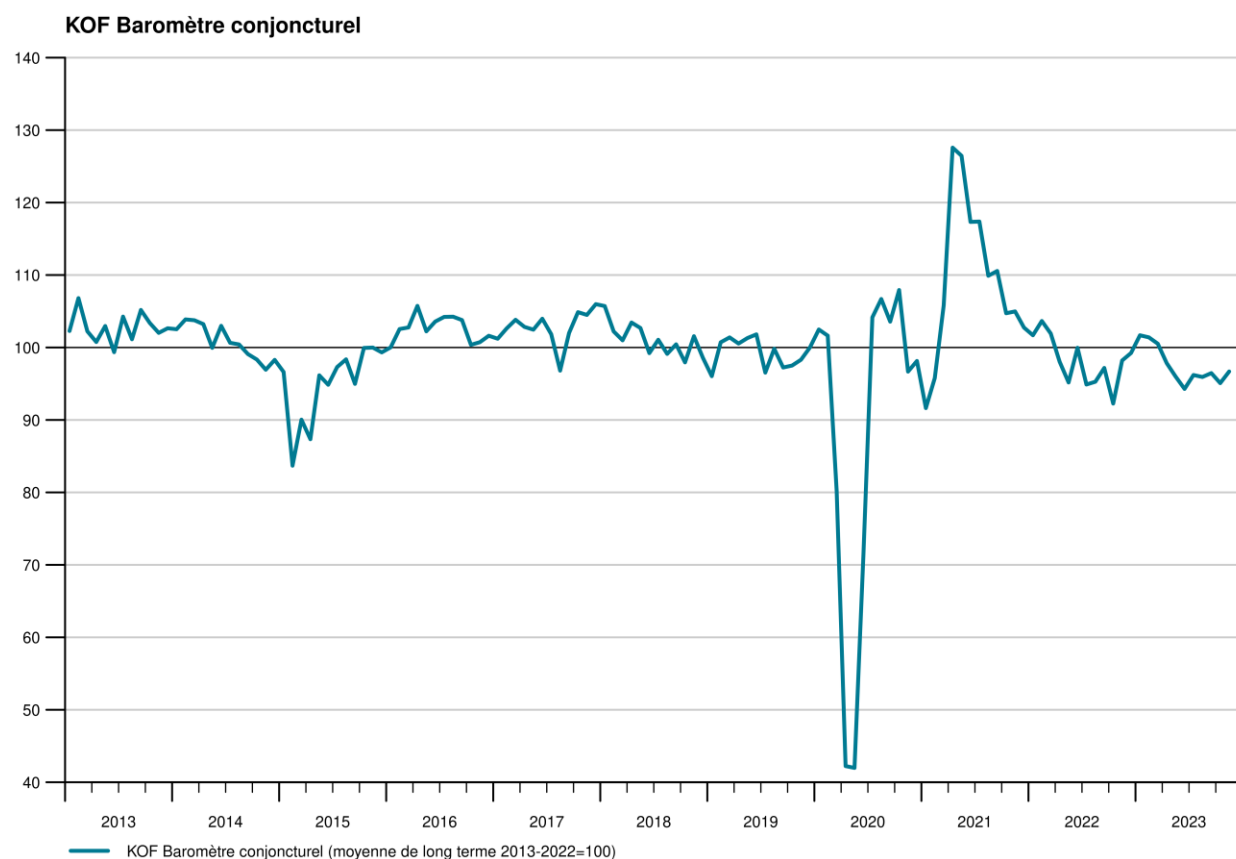
Le baromètre conjoncturel du KOF s'établit à 96,7 points en novembre, soit 1,6 point de plus qu'en octobre (révisé de 95,8 à 95,1 points). Cette hausse est principalement due à des faisceaux d'indicateurs de l'industrie manufacturière et à des indicateurs du secteur économique des autres services. Des signaux légèrement négatifs sont envoyés par les indicateurs de l'hôtellerie-restauration et du secteur des finances et des assurances.

Dans le secteur de la production (industrie manufacturière et construction), ce sont surtout les indicateurs relatifs à la situation des produits intermédiaires qui ont évolué de manière positive en novembre, suivis de l'évaluation des perspectives d'emploi et de la situation concurrentielle. Les indicateurs relatifs aux capacités de production et à la situation des affaires sont restés à un niveau quasiment constant.

Dans l'industrie manufacturière, les indicateurs de l'industrie textile, de la métallurgie et de la construction mécanique sont les principaux responsables de cette évolution positive. En revanche, les indicateurs de l'industrie du papier et de l'imprimerie ainsi que du secteur du bois, du verre et des pierres envoient un signal négatif.

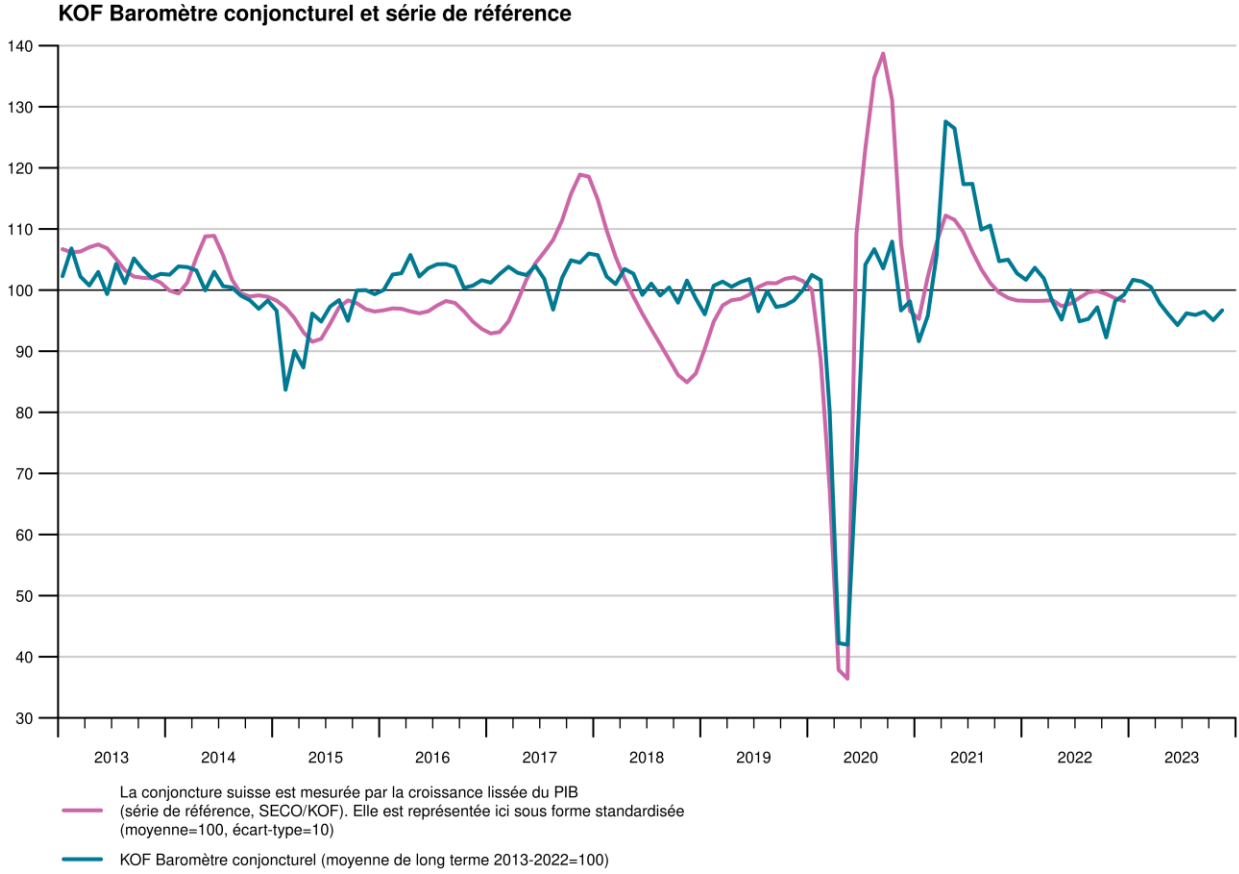


Medienmitteilung

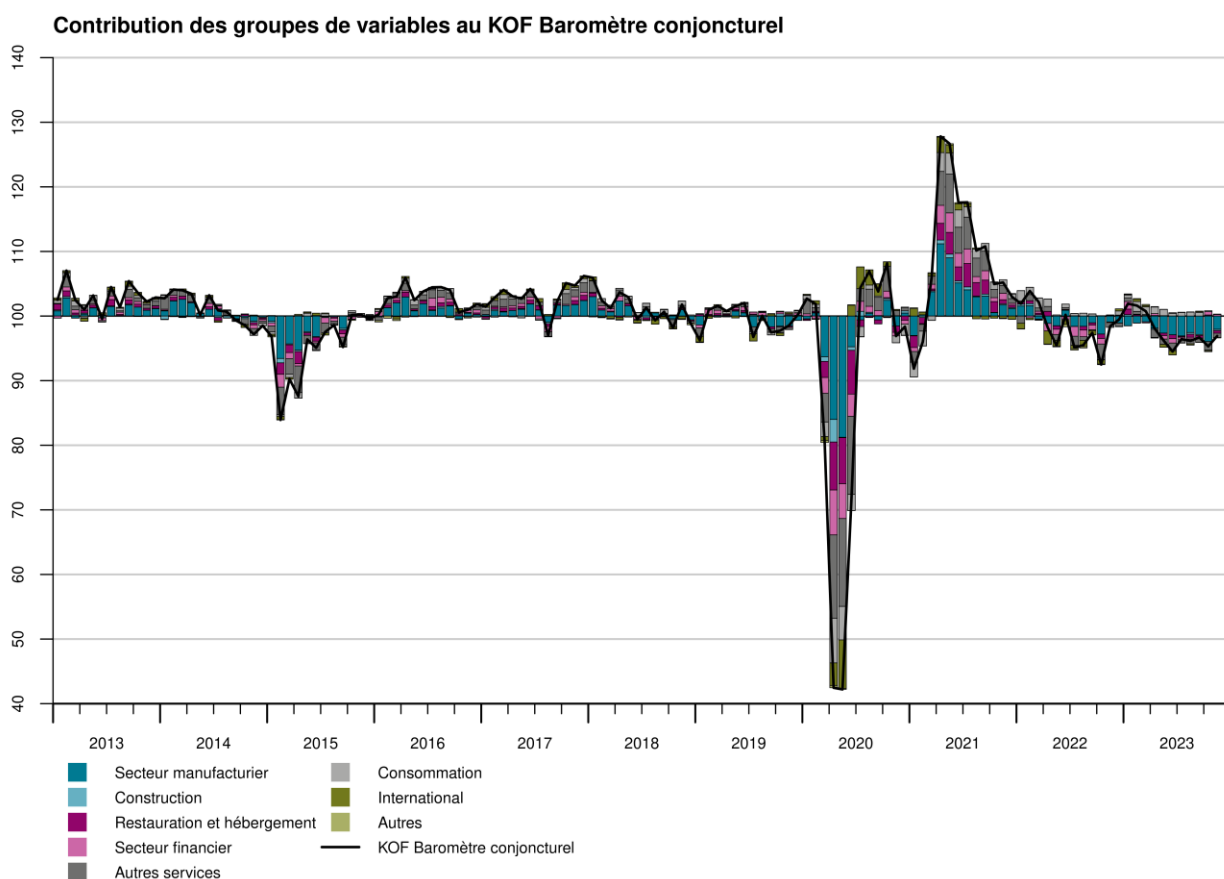


Mois	Niveau actuel	Niveau du mois précédent
nov. 2022	98.2	98.0
déc. 2022	99.2	99.0
janv. 2023	101.7	101.7
févr. 2023	101.4	101.4
mars 2023	100.5	100.4
avril 2023	97.8	97.9
mai 2023	96.0	95.8
juin 2023	94.3	93.8
juil. 2023	96.2	96.1
août 2023	95.9	95.6
sept. 2023	96.5	95.9
oct. 2023	95.1	95.8
nov. 2023	96.7	

Medienmitteilung



Medienmitteilung



Le graphique montre les écarts des groupes de variables par rapport à la moyenne de groupe à long terme normalisée à la valeur 100. Les variables intégrées dans le KOF Baromètre conjoncturel sont réparties en groupes. Les valeurs des groupes se calculent à partir des totaux de groupes pondérés, calculés à l'aide des pondérations de variables individuelles. Exemple : une valeur de groupe de 102.0 signifie que le total du groupe pondéré s'écarte de 2.0 de la moyenne 100. Une contribution de 98.0 signifie que le total du groupe pondéré s'écarte de -2.0 de la moyenne 100. Une valeur de 100 signifie que le total du groupe correspond à la moyenne. Les écarts additionnés de tous les groupes par rapport à leur moyenne plus 100 donnent la valeur du KOF Baromètre conjoncturel du KOF.

Retrouvez ici davantage d'informations sur la dernière version du KOF Baromètre conjoncturel:
<http://www.kof.ethz.ch/fr/previsions-indicateurs/indicateurs/kof-barometre-conjoncturel.html>

Contacts:

Philipp Baumann | baumann@kof.ethz.ch
KOF Corporate Communications | kofcc@kof.ethz.ch