

# Communiqué de presse

Zurich, le 29 Septembre 2023, 9h00

## KOF Baromètre conjoncturel : Après révision – les perspectives restent modérées

**Le KOF baromètre conjoncturel reste pessimiste en septembre et s'établit désormais à 95,9 points, contre une valeur révisée de 96,2 en août. Le baromètre reste ainsi en dessous de sa moyenne à long terme. Le baromètre conjoncturel, qui s'est affaibli au cours des derniers mois, augure d'un ralentissement de l'économie suisse pour la fin de l'année 2023.**

Le KOF baromètre conjoncturel s'établit à 95,9 points en septembre, soit 0,3 point de moins qu'en août. Ce léger recul est principalement dû à des faisceaux d'indicateurs de l'industrie manufacturière et du secteur économique des autres services. Les indicateurs du secteur des finances et des assurances ainsi que de la construction envoient des signaux positifs.

Les évolutions négatives modérées au sein de l'industrie manufacturière proviennent en grande partie des indicateurs de l'industrie métallurgique et de l'industrie du papier et de l'impression, suivis par les indicateurs du secteur de la chimie, de la pharmacie et des matières plastiques. Les indicateurs du secteur de l'industrie agroalimentaire envoient en revanche un signal légèrement positif.

Dans le secteur de la production (industrie manufacturière et construction), les indicateurs relatifs à l'évaluation de la situation des produits intermédiaires et à l'évaluation de la situation commerciale pointent dans une direction négative. Cette tendance négative est renforcée par les indicateurs évaluant les perspectives d'emploi. En revanche, les indicateurs évaluant l'évolution de la production pointent dans une direction positive.

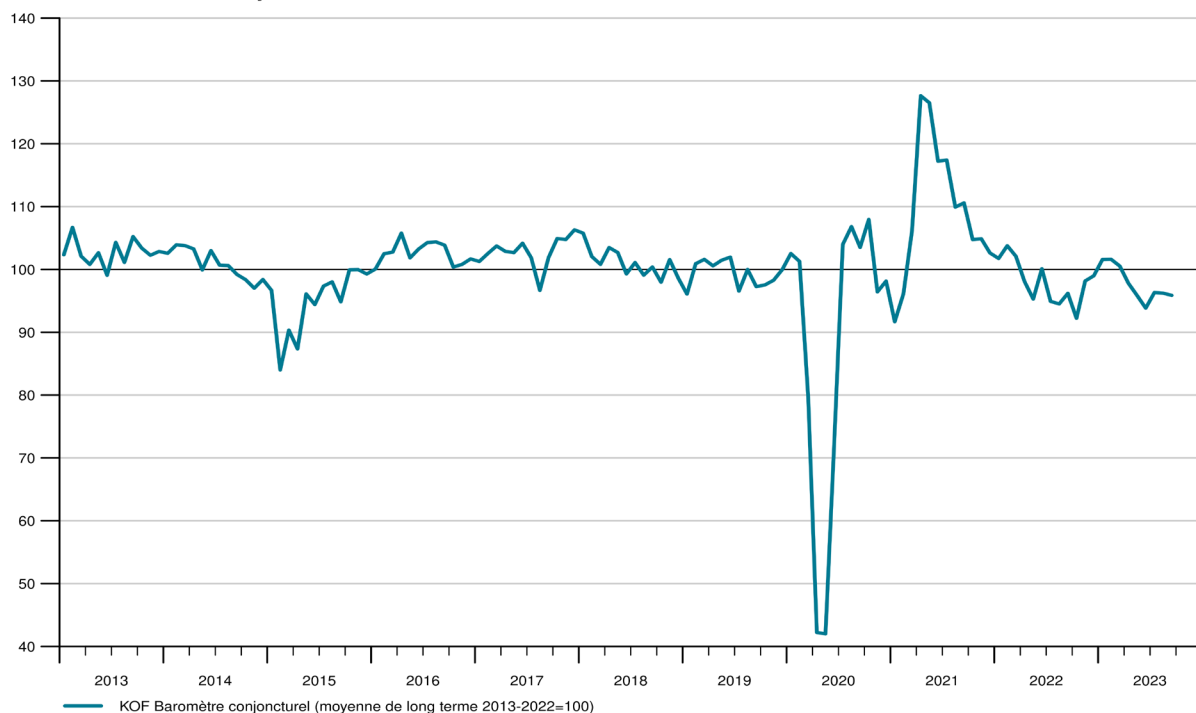
### Baromètre économique et série de référence du KOF : Mise à jour annuelle

La révision annuelle 2023 a eu lieu en septembre. Ces mises à jour comprennent toujours les étapes suivantes : une redéfinition du groupe d'indicateurs entrant dans la procédure de sélection, une mise à jour des séries temporelles de référence et une nouvelle exécution de la procédure de sélection automatisée des variables. Pour plus d'informations, nous vous renvoyons à un document séparé.

Le groupe d'indicateurs mis à jour se compose désormais de 626 séries chronologiques économiques. La série de référence actualisée est le taux de croissance continu lissé du PIB suisse réparti sur les trois mois d'un trimestre de 2013 à 2022 inclus, basé sur les statistiques trimestrielles officielles du PIB réel, ajustées pour tenir compte des effets des grands événements sportifs internationaux, telles que publiées par le Secrétariat d'État suisse à l'économie (SECO) au début du mois de septembre 2023. Le SECO prend en compte les données annuelles du PIB de l'année précédente publiées par l'OFS.

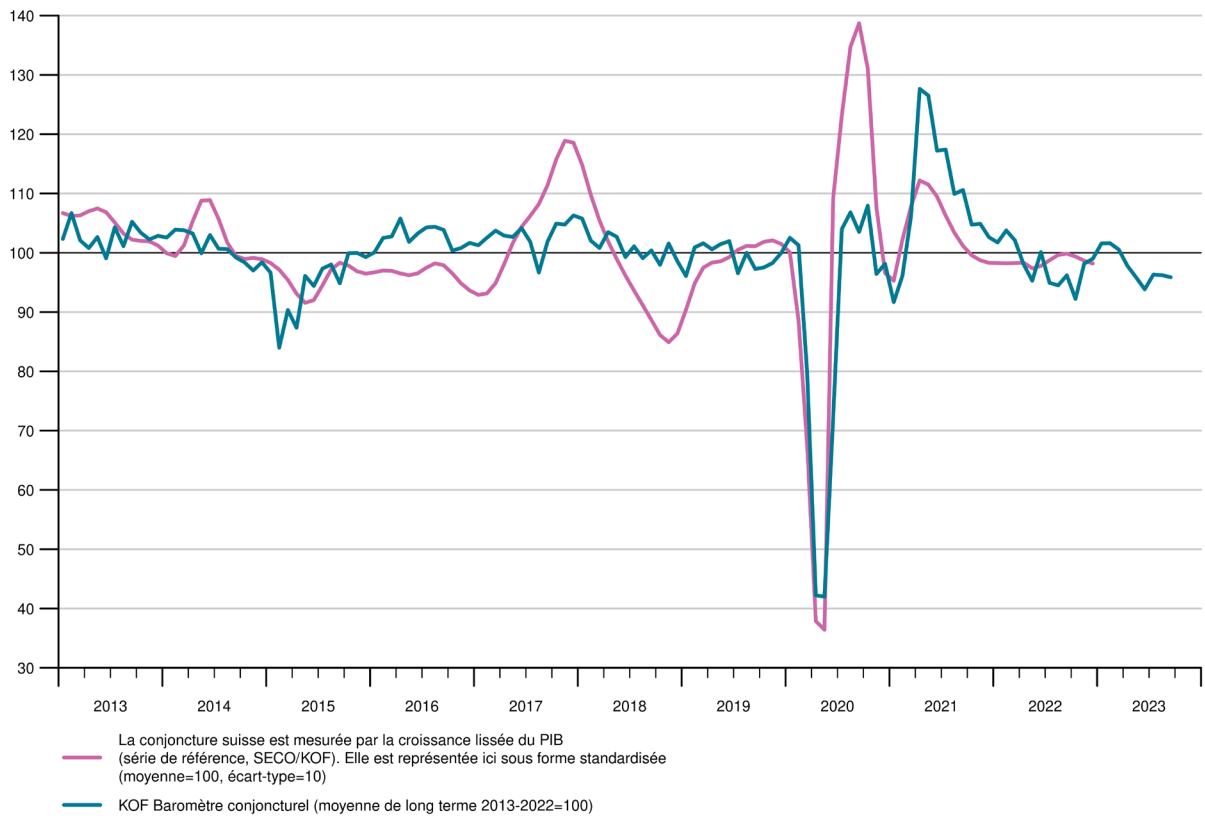
Le millésime 2022 du baromètre économique du KOF (publié jusqu'en août 2023) comprenait 364 variables indicatrices. L'actuel millésime 2023, qui remplace désormais le millésime 2022, se compose de 324 variables indicatrices. Par rapport au millésime précédent, 57 indicateurs sont nouveaux et 97 ont été retirés de la liste des indicateurs sélectionnés. Le Baromètre est la moyenne pondérée rééchelonnée des indicateurs sélectionnés, où les poids correspondent aux charges de la première composante principale.

### KOF Baromètre conjoncturel

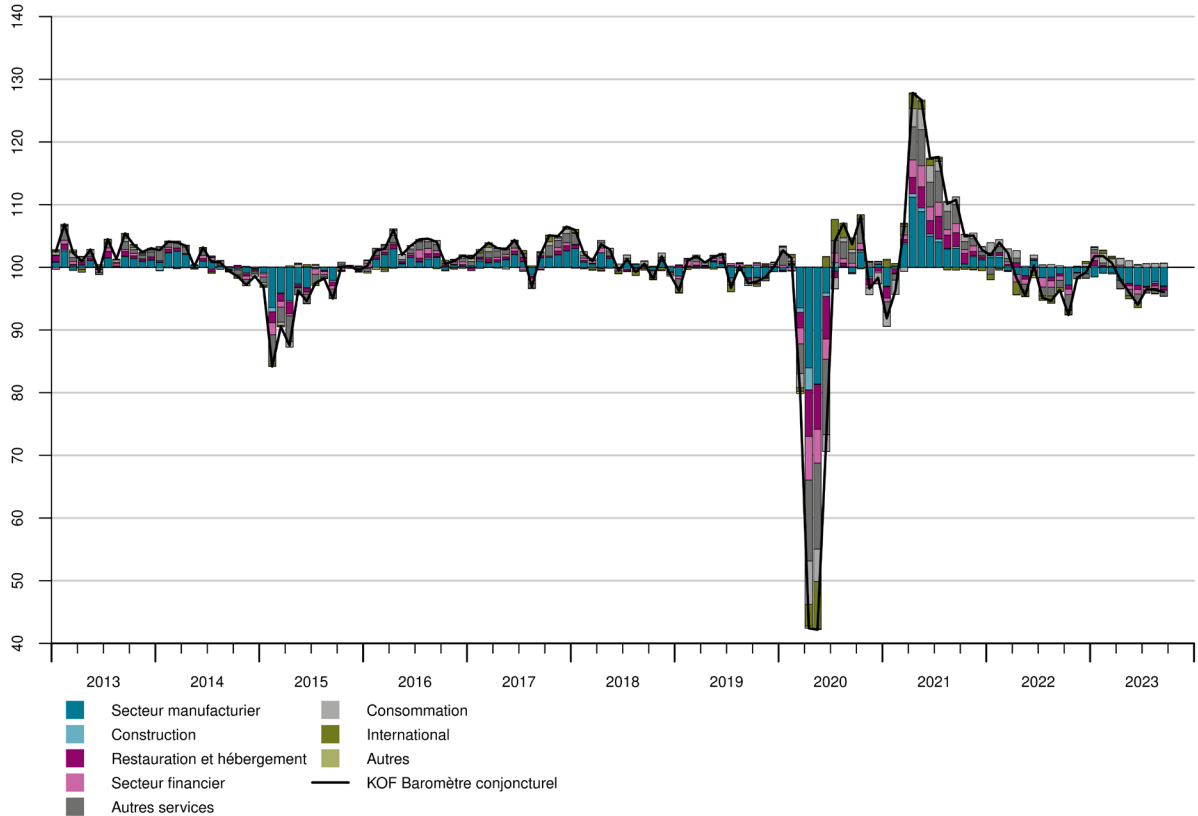


Mois	Niveau actuel	Niveau du mois précédent
Sep 2022	96.2	92.1
Okt 2022	92.2	90.9
Nov 2022	98.2	89.4
Dez 2022	99.0	91.6
Jan 2023	101.6	97.5
Feb 2023	101.6	98.8
Mär 2023	100.5	98.9
Apr 2023	97.8	96.1
Mai 2023	95.9	91.4
Jun 2023	93.8	90.6
Jul 2023	96.3	92.1
Aug 2023	96.2	91.1
<b>Sep 2023</b>	<b>95.9</b>	

### KOF Baromètre conjoncturel et série de référence



### Contribution des groupes de variables au KOF Baromètre conjoncturel



Le graphique montre les écarts des groupes de variables par rapport à la moyenne de groupe à long terme normalisée à la valeur 100. Les variables intégrées dans le KOF Baromètre conjoncturel sont réparties en groupes. Les valeurs des groupes se calculent à partir des totaux de groupes pondérés, calculés à l'aide des pondérations de variables individuelles. Exemple : une valeur de groupe de 102.0 signifie que le total du groupe pondéré s'écarte de 2.0 de la moyenne 100. Une contribution de 98.0 signifie que le total du groupe pondéré s'écarte de -2.0 de la moyenne 100. Une valeur de 100 signifie que le total du groupe correspond à la moyenne. Les écarts additionnés de tous les groupes par rapport à leur moyenne plus 100 donnent la valeur du KOF Baromètre conjoncturel du KOF.

**Retrouvez ici davantage d'informations sur la dernière version du KOF Baromètre conjoncturel:**  
<http://www.kof.ethz.ch/fr/previsions-indicateurs/indicateurs/kof-barometre-conjoncturel.html>

#### **Contacts**

Philipp Baumann | [baumann@kof.ethz.ch](mailto:baumann@kof.ethz.ch)

Corporate Communications | Tél. +41 44 633 99 48 | [kofcc@kof.ethz.ch](mailto:kofcc@kof.ethz.ch)