

# Communiqué de presse

Zurich, le 30 octobre 2023, 9h00

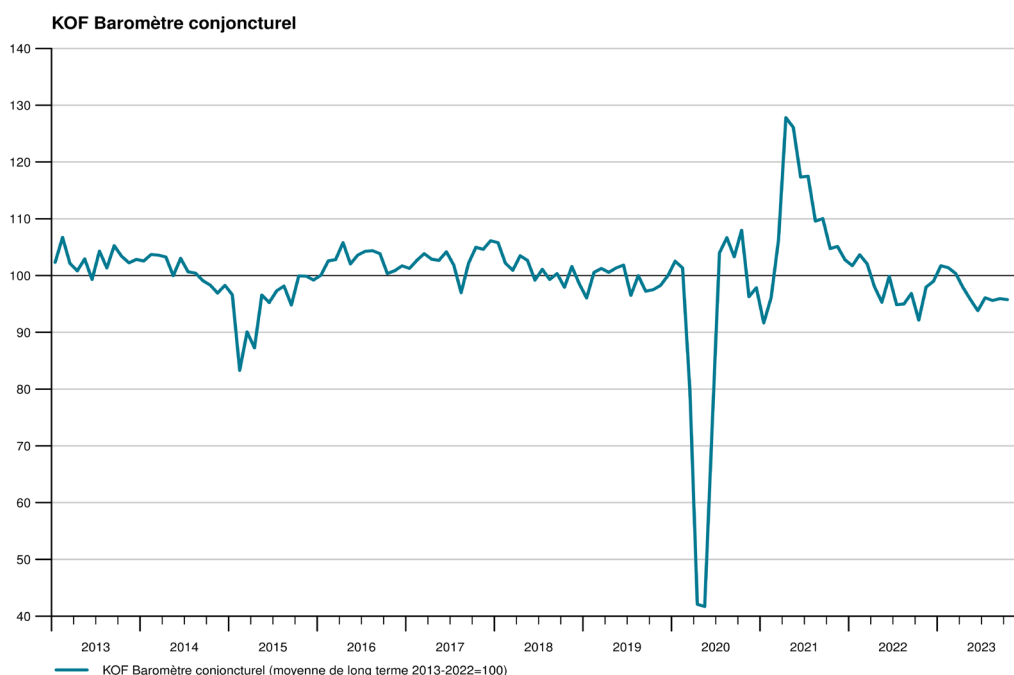
## KOF Baromètre conjoncturel : Des perspectives stables en cette fin d'année

**En octobre, le baromètre conjoncturel du KOF est resté pratiquement inchangé et se situe désormais à 95,8 points. Il demeure ainsi légèrement inférieur à sa moyenne à long terme. Par ailleurs, les faibles mouvements du baromètre depuis l'été indiquent une évolution faible mais stable de l'économie suisse en cette fin d'année.**

Le baromètre conjoncturel du KOF s'établit à 95,8 points en octobre, soit 0,1 point de moins qu'en septembre. Ce léger recul est principalement dû à des ensembles d'indicateurs provenant de l'industrie manufacturière et à des indicateurs de la demande étrangère. Les indicateurs du secteur des finances et des assurances ainsi que de l'hôtellerie et de la restauration émettent des signaux positifs.

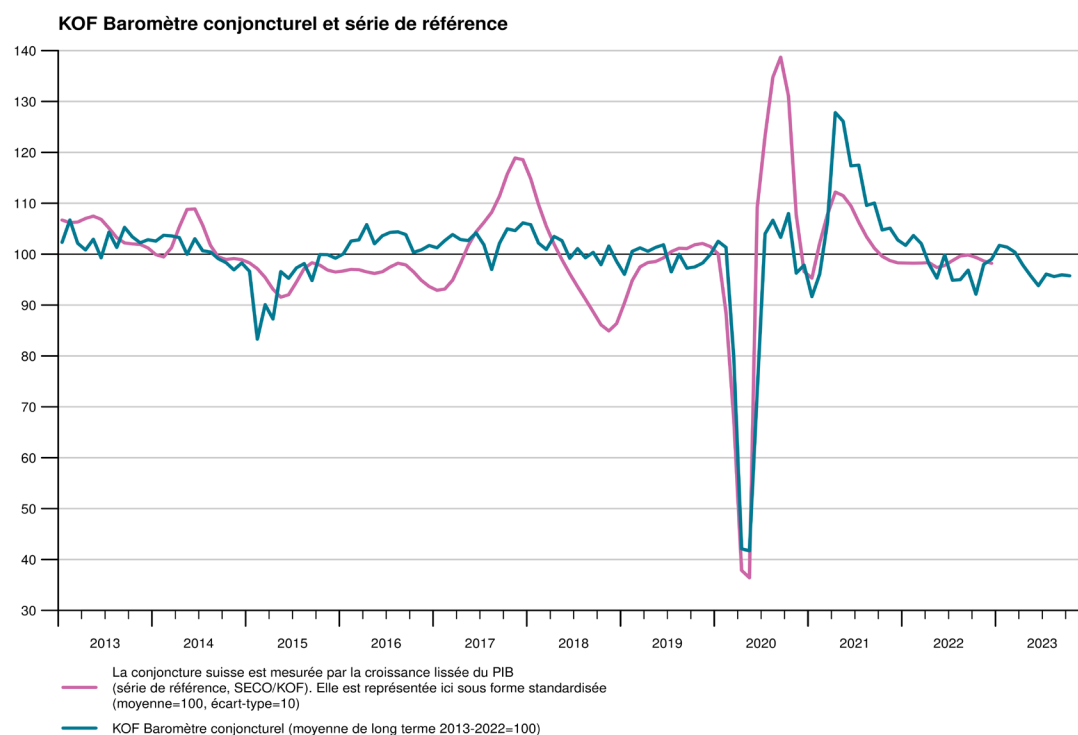
Dans le secteur de la production (industrie manufacturière et construction), ce sont surtout les indicateurs relatifs aux carnets de commandes qui ont évolué de manière négative en octobre, suivis de l'évaluation de la situation de la production et de la situation des produits intermédiaires. Les indicateurs relatifs à la situation des affaires et à la capacité de production envoient des signaux positifs.

Au sein de l'industrie manufacturière, les indicateurs de l'industrie agroalimentaire, de l'industrie textile et de la métallurgie sont principalement responsables de son évolution négative. En revanche, les indicateurs de l'industrie du papier et de l'imprimerie ainsi que du secteur du bois, du verre, de la pierre et de la terre émettent un signal légèrement positif.

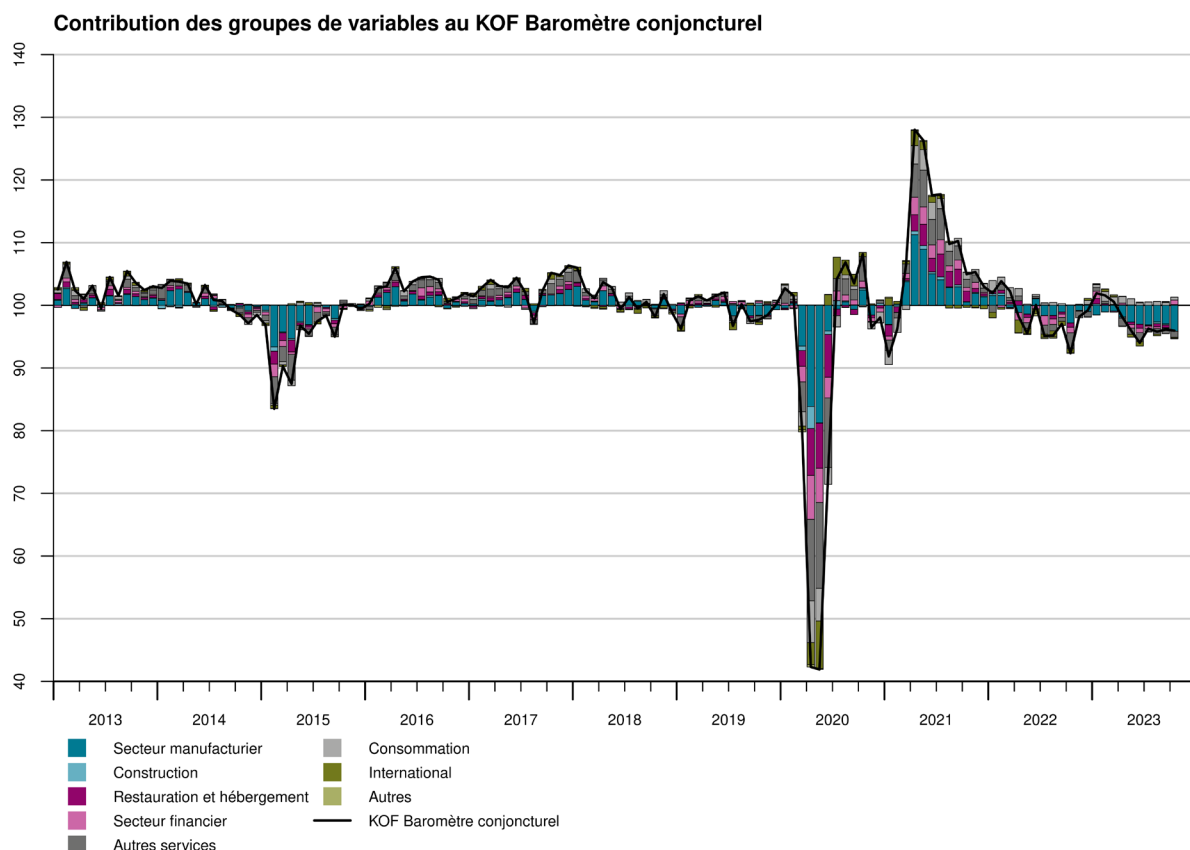


# Communiqué de presse

Mois	Valeur actuelle	Valeur du mois précédent
Oct 2022	92.1	92.2
Nov 2022	98.0	98.2
Déc 2022	99.0	99.0
Jan 2023	101.7	101.6
Fév 2023	101.4	101.6
Mar 2023	100.4	100.5
Avr 2023	97.9	97.8
Mai 2023	95.8	95.9
Juin 2023	93.8	93.8
Jul 2023	96.1	96.3
Août 2023	95.6	96.2
Sep 2023	95.9	95.9
<b>Oct 2023</b>	<b>95.8</b>	



# Communiqué de presse



Ce graphique montre les écarts des groupes de variables par rapport à la moyenne à long terme du groupe, standardisée à la valeur 100. Les variables intégrées dans le baromètre conjoncturel du KOF sont réparties en groupes. Les valeurs des groupes sont calculées à partir des sommes pondérées des groupes, calculées avec les poids individuels des variables. Exemple de lecture : une valeur de groupe de 102.0 signifie que la somme pondérée du groupe s'écarte vers le haut de 2.0 de la valeur moyenne du groupe. Une contribution de 98.0 signifie que la somme pondérée du groupe s'écarte de -2.0 de la valeur moyenne du groupe vers le bas. La somme des écarts de tous les groupes par rapport à leur moyenne respective plus 100 donne la valeur du baromètre conjoncturel KOF.

**Vous trouverez ici des informations sur l'interprétation du baromètre conjoncturel KOF :**  
<http://www.kof.ethz.ch/prognosen-indikatoren/indikatoren/kof-konjunkturbarometer.html/>

## Contacts

Philipp Baumann | Tél. +41 44 633 87 35 | [baumann@kof.ethz.ch](mailto:baumann@kof.ethz.ch)  
Service médias | Tél. +41 44 633 99 48 | [kofcc@kof.ethz.ch](mailto:kofcc@kof.ethz.ch)