

Medienmitteilung

Zürich, 29. Dezember 2023, 9:00 Uhr

KOF Konjunkturbarometer: Weitere leichte Erholung

Im Dezember steigt das KOF Konjunkturbarometer erneut moderat und steht nun bei 97.8 Punkten. Es bewegt sich damit erneut einen Schritt auf sein langfristiges Mittel zu. Die Bewegungen auf unterdurchschnittlichem Niveau, welche seit Beginn des Jahres 2023 zu beobachten sind, werden somit fortgesetzt. Die Aussichten für die Schweizer Wirtschaft für Anfang 2024 bleiben daher trotz einer weiteren Verbesserung verhalten.

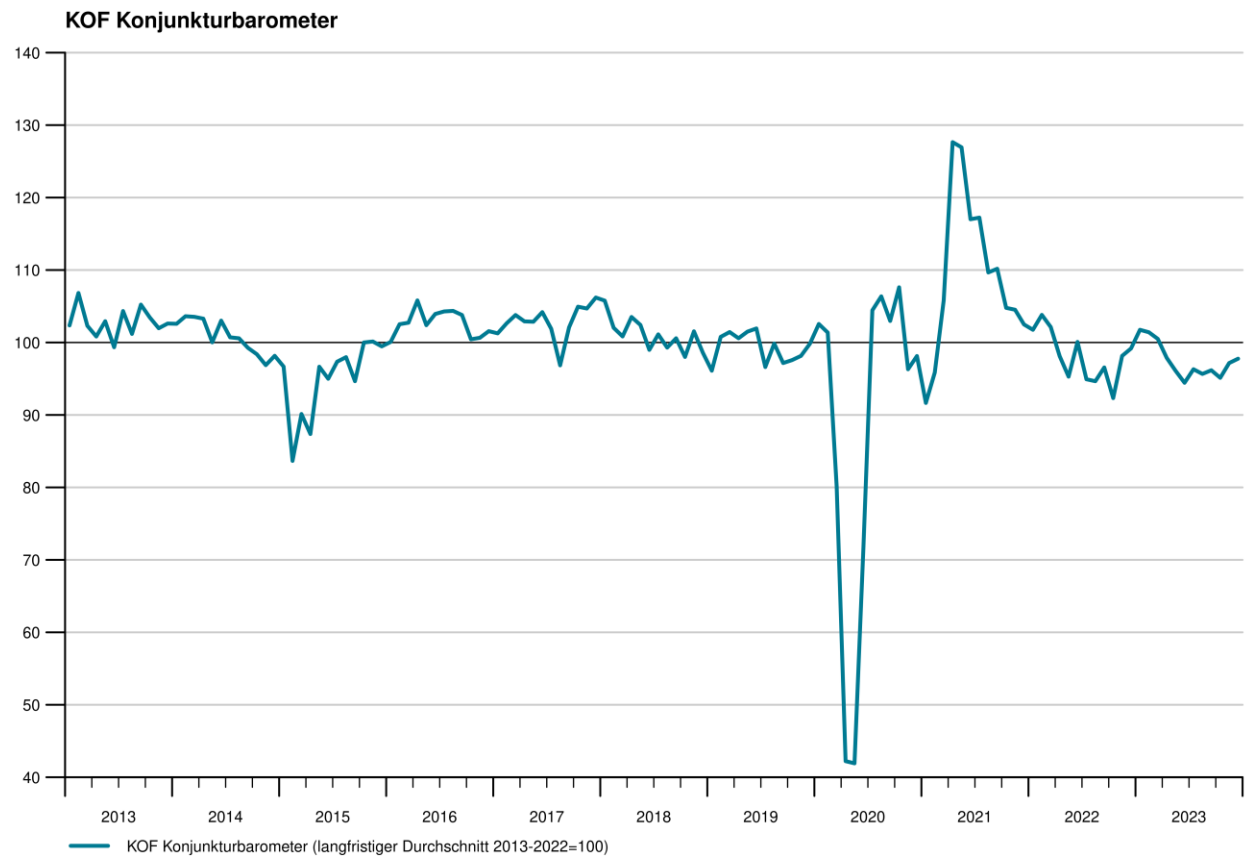
Das KOF Konjunkturbarometer steht im Dezember bei 97.8 Punkten und damit 0.6 Punkte höher als noch im November (revidiert von 96.7 auf 97.2 Punkte). Der Anstieg ist in erster Linie auf Indikatorenbündel des Verarbeitenden Gewerbes und auf Indikatoren des privaten Konsums zurückzuführen. Indikatorenbündel der übrigen Sektoren bleiben im Vergleich zum Vormonat nahezu konstant.

Im Produzierenden Gewerbe (Verarbeitendes Gewerbe und Baugewerbe) haben sich im Dezember vor allem die Indikatoren zur Situation in der Produktion positiv entwickelt. Eine negative Entwicklung weisen Indikatoren auf, welche die Geschäftslage sowie die Situation des Lagers betreffen. Auf nahezu konstantem Niveau verbleiben die Indikatorenbündel, die sowohl die Auftragslage als auch die Beschäftigung erfassen.

Innerhalb des Verarbeitenden Gewerbes sind vor allem die Indikatoren für die Textilindustrie, den Maschinenbau und die Elektroindustrie für die anhaltend negative Einschätzung verantwortlich. Eine positive Entwicklung weisen die Indikatoren für das Papier- und Druckgewerbe sowie die Metallindustrie auf.



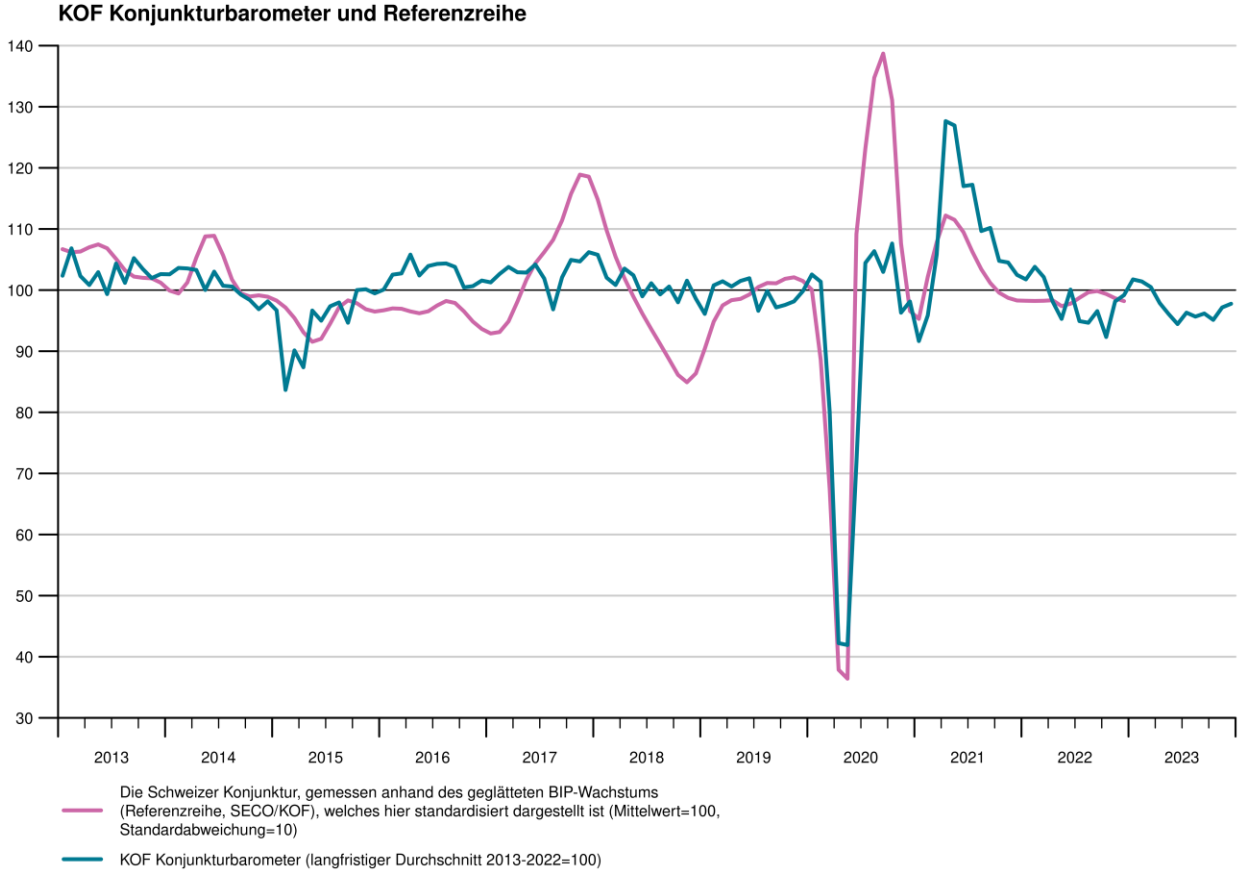
Medienmitteilung



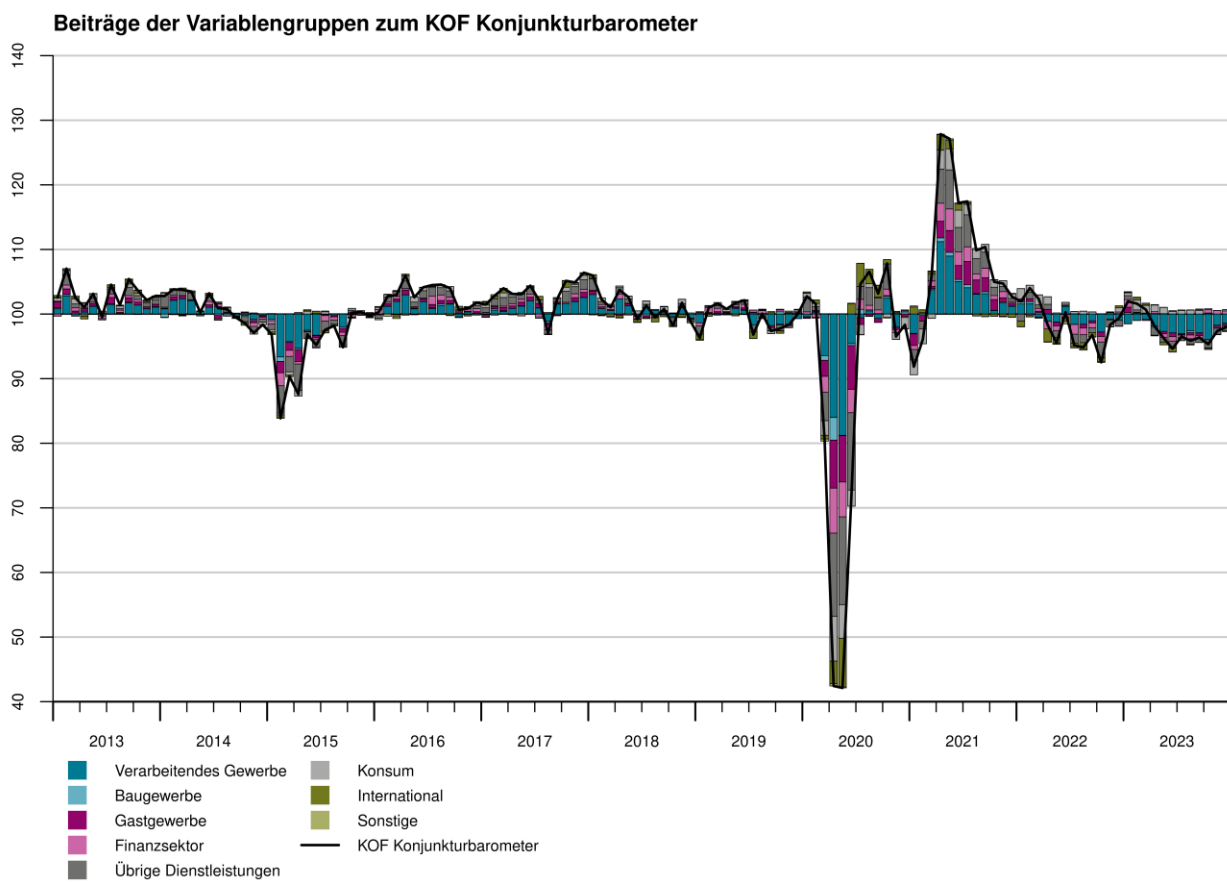
Monat	Aktueller Wert	Vormonatswert
Dez 2022	99.2	99.2
Jan 2023	101.7	101.7
Feb 2023	101.4	101.4
Mär 2023	100.5	100.5
Apr 2023	97.9	97.8
Mai 2023	96.1	96.0
Jun 2023	94.4	94.3
Jul 2023	96.3	96.2
Aug 2023	95.7	95.9
Sep 2023	96.2	96.5
Okt 2023	95.1	95.1
Nov 2023	97.2	96.7
Dez 2023	97.8	



Medienmitteilung



Medienmitteilung



Diese Grafik zeigt die Abweichungen der Variablengruppen zum langfristigen Gruppenmittelwert, der zum Wert 100 standardisiert ist. Die in das KOF Konjunkturbarometer einflussenden Variablen werden in Gruppen eingeteilt. Die Gruppenwerte errechnen sich aus den mit den individuellen Variablen gewichteten berechneten gewichteten Gruppensummen. Ablesebeispiel: Ein Gruppenwert von 102.0 bedeutet, dass die gewichtete Gruppensumme um 2.0 vom Gruppenmittelwert nach oben abweicht. Ein Beitrag von 98.0 bedeutet, dass die gewichtete Gruppensumme um -2.0 vom Gruppenmittelwert nach unten abweicht. Die summierten Abweichungen aller Gruppe von ihrem jeweiligen Gruppenmittelwert plus 100 ergibt den Wert des KOF Konjunkturbarometers.

Informationen zur Interpretation des KOF Konjunkturbarometers finden Sie hier: <http://www.kof.ethz.ch/prognosen-indikatoren/indikatoren/kof-konjunkturbarometer.html/>

Kontakte:

Philipp Baumann | baumann@kof.ethz.ch
KOF Corporate Communications | kofcc@kof.ethz.ch