

Medienmitteilung

Zürich, 30. Oktober 2023, 9:00 Uhr

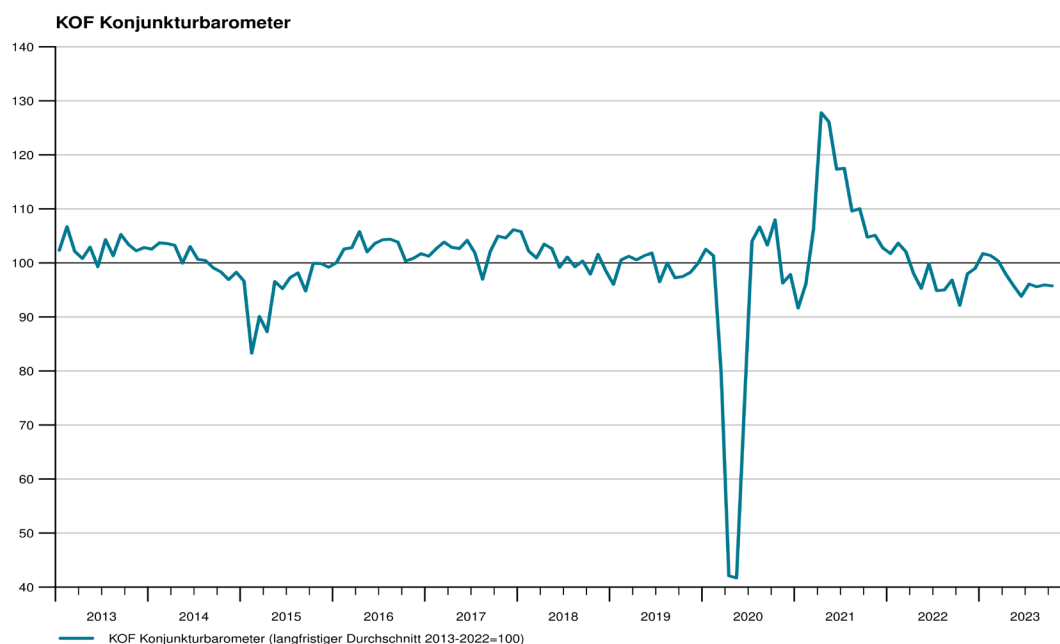
KOF Konjunkturbarometer: Stabile Aussichten für das Jahresende

Im Oktober verbleibt das KOF Konjunkturbarometer auf nahezu unverändertem Niveau und steht nun bei 95.8 Punkten. Es liegt damit weiterhin leicht unter seinem langfristigen Mittel. Die geringen Bewegungen des Barometers seit dem Sommer deuten zudem auf eine schwache, aber stabile Entwicklung der Schweizer Wirtschaft zum Jahresende hin.

Das KOF Konjunkturbarometer steht im Oktober bei 95.8 Punkten und damit 0.1 Punkte niedriger als noch im September. Der leichte Rückgang ist in erster Linie auf Indikatoren des Verarbeitenden Gewerbes und auf Indikatoren der Auslandsnachfrage zurückzuführen. Positive Signale senden Indikatoren der Finanz- und Versicherungsbranche sowie des Gastgewerbes.

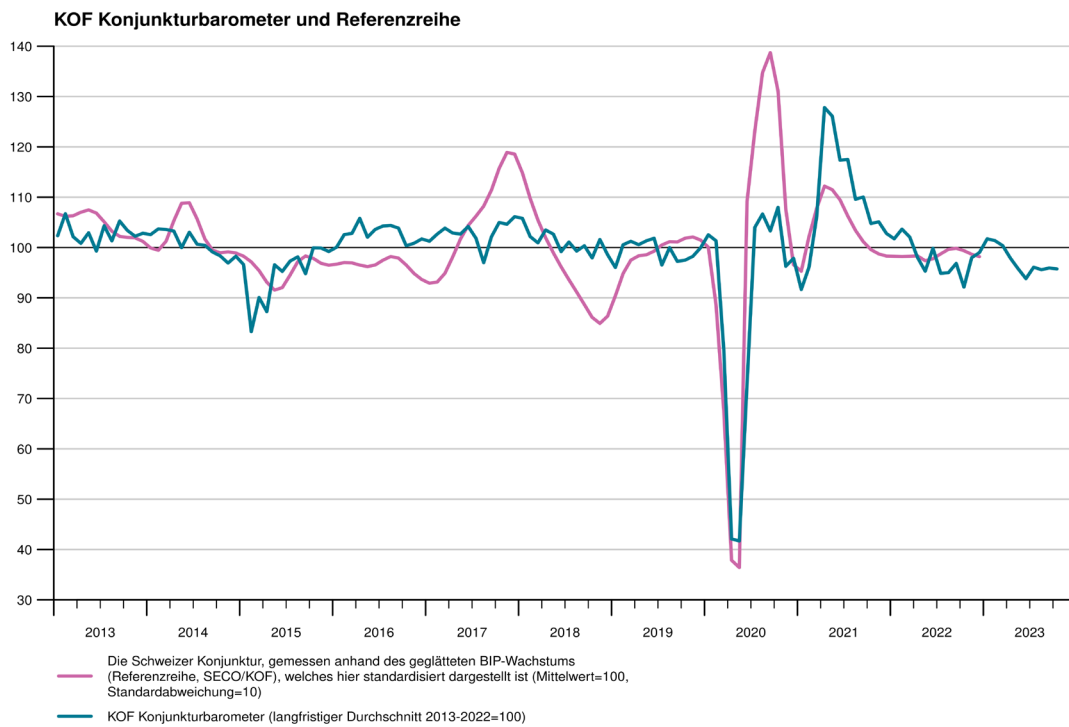
Im Produzierenden Gewerbe (Verarbeitendes Gewerbe und Baugewerbe) haben sich im Oktober vor allem die Indikatoren zur Auftragslage negativ entwickelt, gefolgt von der Einschätzung der Produktionslage sowie der Lage bei den Vorprodukten. Positive Signale senden Indikatoren, welche die Geschäftslage sowie die Produktionskapazitäten erfassen.

Innerhalb des Verarbeitenden Gewerbes verantworten Indikatoren für die Nahrungs- und Genussmittelbranche, für die Textilindustrie und für die Metallindustrie hauptsächlich dessen negative Entwicklung. Ein leicht positives Signal senden hingegen Indikatoren der Papier- und Druckbranche sowie des Bereichs Holz, Glas, Steine und Erden.

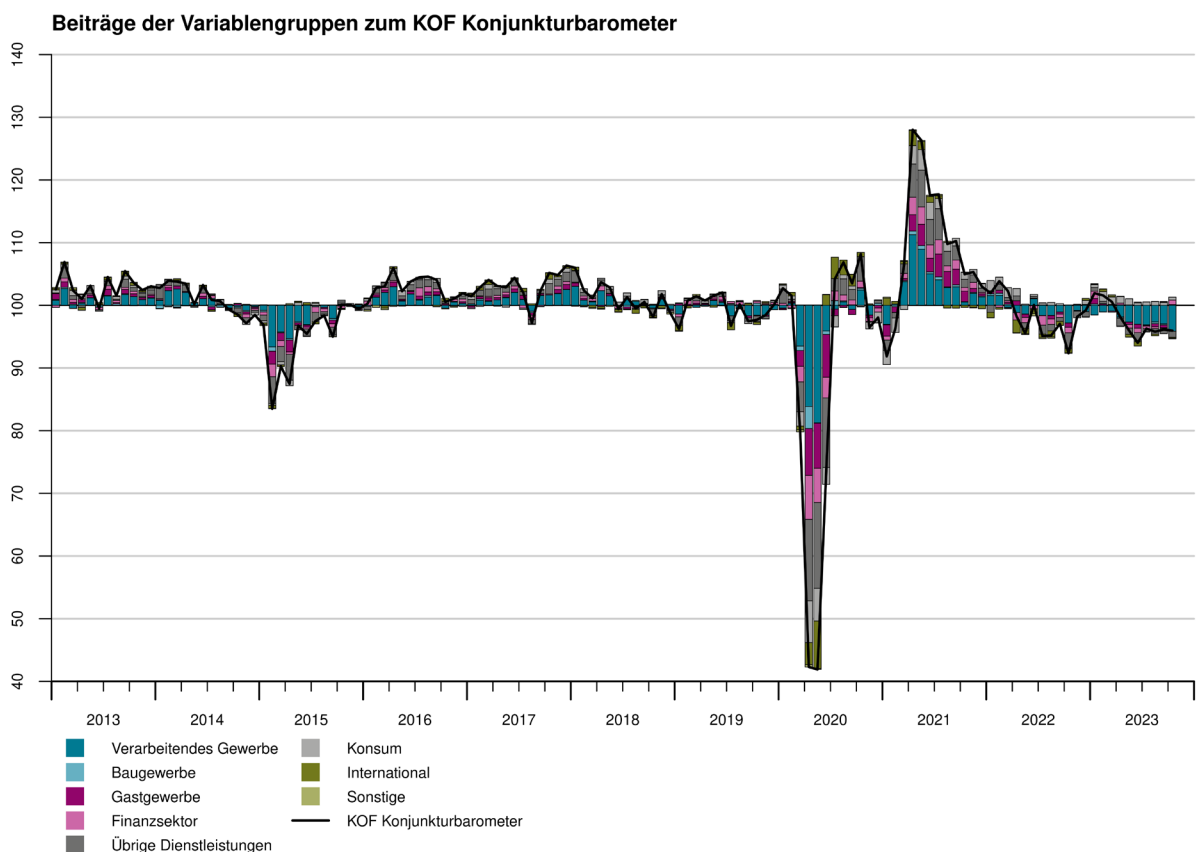


Medienmitteilung

Monat	Aktueller Wert	Vormonatswert
Okt 2022	92.1	92.2
Nov 2022	98.0	98.2
Dez 2022	99.0	99.0
Jan 2023	101.7	101.6
Feb 2023	101.4	101.6
Mär 2023	100.4	100.5
Apr 2023	97.9	97.8
Mai 2023	95.8	95.9
Jun 2023	93.8	93.8
Jul 2023	96.1	96.3
Aug 2023	95.6	96.2
Sep 2023	95.9	95.9
Okt 2023	95.8	



Medienmitteilung



Diese Grafik zeigt die Abweichungen der Variablengruppen zum langfristigen Gruppenmittelwert, der zum Wert 100 standardisiert ist. Die in das KOF Konjunkturbarometer einflussenden Variablen werden in Gruppen eingeteilt. Die Gruppenwerte errechnen sich aus den mit den individuellen Variablengewichten berechneten gewichteten Gruppensummen. Ablesebeispiel: Ein Gruppenwert von 102.0 bedeutet, dass die gewichtete Gruppensumme um 2.0 vom Gruppenmittelwert nach oben abweicht. Ein Beitrag von 98.0 bedeutet, dass die gewichtete Gruppensumme um –2.0 vom Gruppenmittelwert nach unten abweicht. Die summierten Abweichungen aller Gruppe von ihrem jeweiligen Gruppenmittelwert plus 100 ergibt den Wert des KOF Konjunkturbarometers.

Informationen zur Interpretation des KOF Konjunkturbarometers finden Sie hier:

<http://www.kof.ethz.ch/prognosen-indikatoren/indikatoren/kof-konjunkturbarometer.html/>

Kontakte

Philipp Baumann | Tel. +41 44 633 87 35 | baumann@kof.ethz.ch

Mediendienste | Tel. +41 44 633 99 48 | kofcc@kof.ethz.ch