

# Medienmitteilung

Zürich, 30. November 2023, 9:00 Uhr

## **KOF Konjunkturbarometer: Beständige Entwicklung erwartet**

**Im November steigt das KOF Konjunkturbarometer moderat und steht nun bei 96.7 Punkten. Es nähert sich damit weiter seinem langfristigen Mittel an. Seit Mitte des Jahres 2023 bewegt es sich damit auf einem stabilen, wenn auch unterdurchschnittlichem Niveau. Die Aussichten für die Schweizer Wirtschaft bleiben somit moderat.**

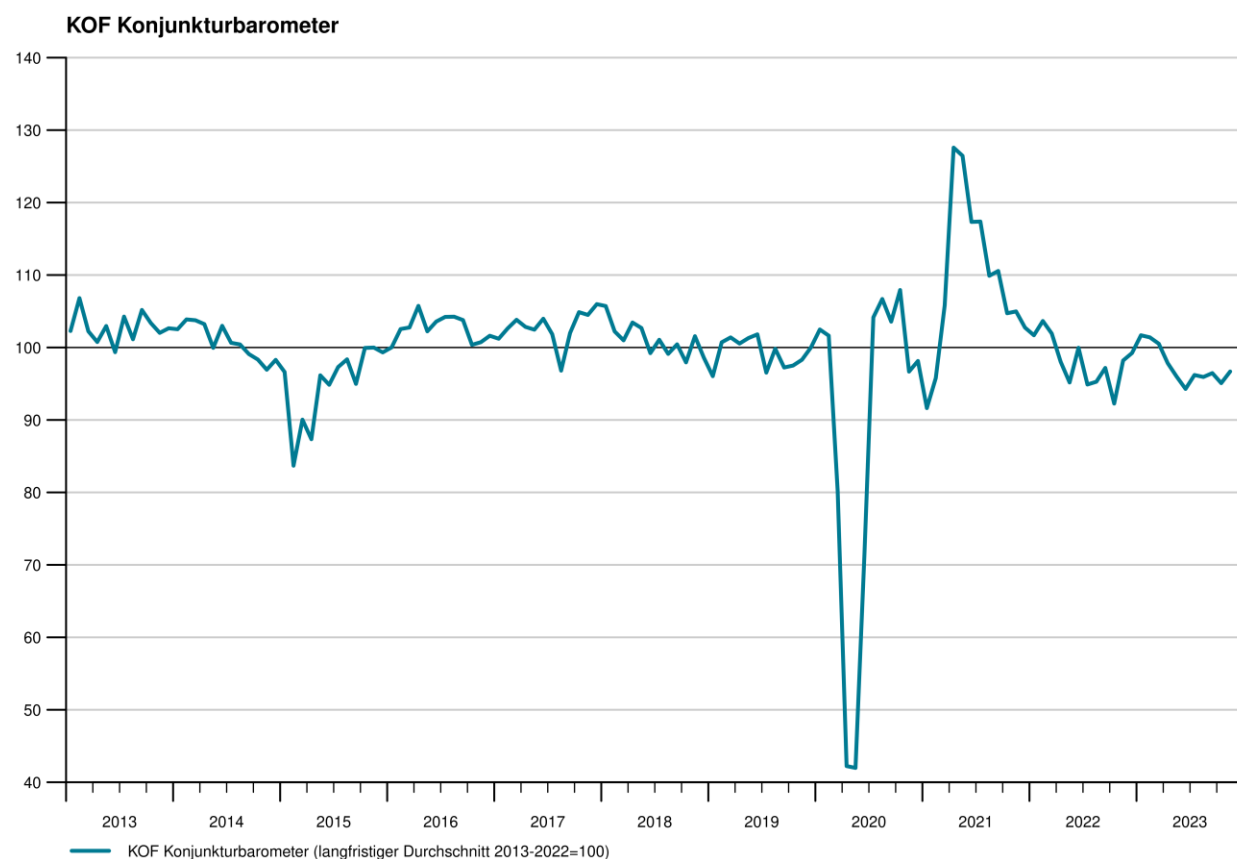
Das KOF Konjunkturbarometer steht im November bei 96.7 Punkten und damit 1.6 Punkte höher als noch im Oktober (revidiert von 95.8 auf 95.1 Punkte). Der Anstieg ist in erster Linie auf Indikatoren des Verarbeitenden Gewerbes und auf Indikatoren des Wirtschaftsbereichs übrige Dienstleistungen zurückzuführen. Leicht negative Signale senden Indikatoren des Gastgewerbes sowie der Finanz- und Versicherungsbranche.

Im Produzierenden Gewerbe (Verarbeitendes Gewerbe und Baugewerbe) haben sich im November vor allem die Indikatoren zur Situation bei den Vorprodukten positiv entwickelt, gefolgt von der Einschätzung der Beschäftigungsaussichten sowie der Wettbewerbslage. Auf nahezu konstantem Niveau verbleiben Indikatoren, welche die Produktionskapazitäten als auch die Geschäftslage erfassen.

Innerhalb des Verarbeitenden Gewerbes verantworten Indikatoren für die Textilindustrie, die Metallindustrie sowie für den Maschinenbau hauptsächlich dessen positive Entwicklung. Ein negatives Signal senden hingegen Indikatoren der Papier- und Druckbranche sowie des Bereichs Holz, Glas, Steine und Erden.



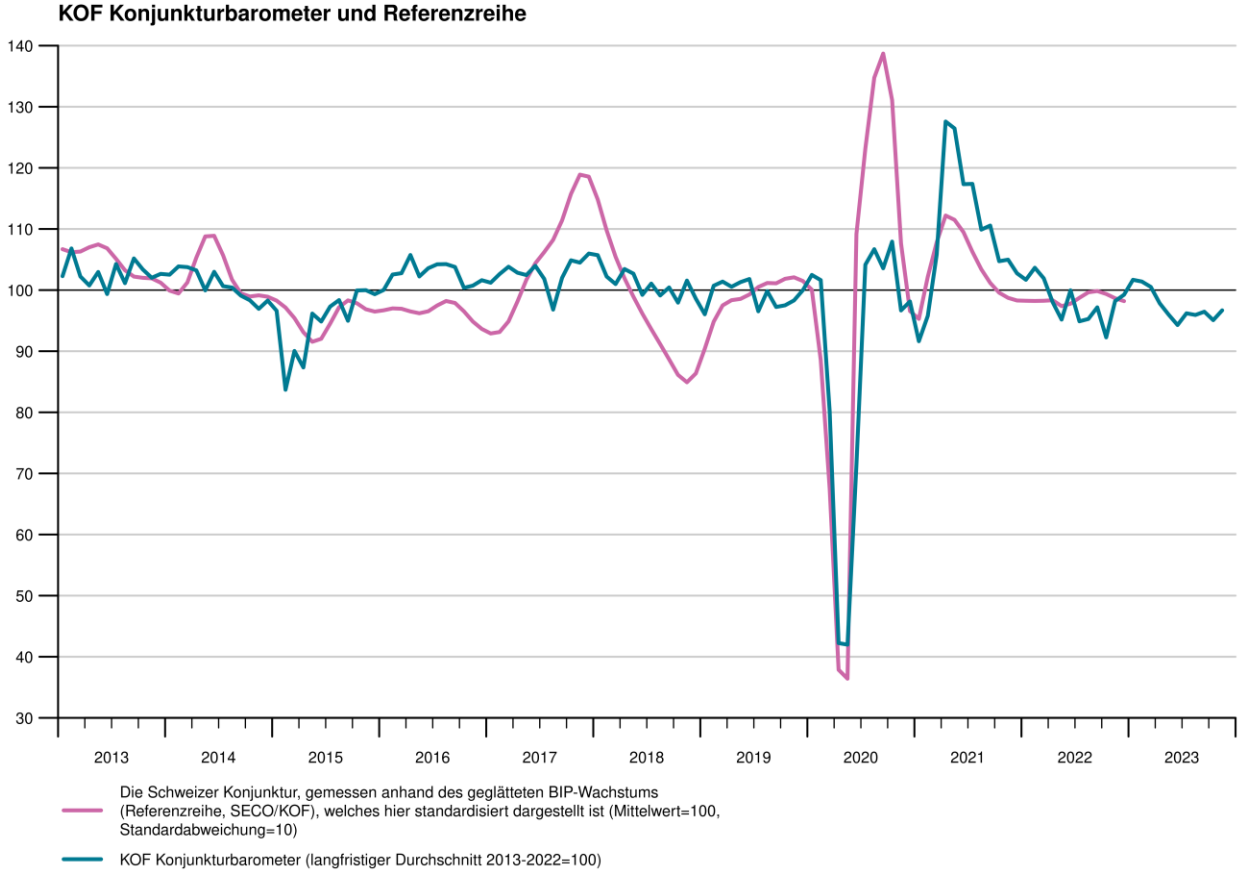
# Medienmitteilung



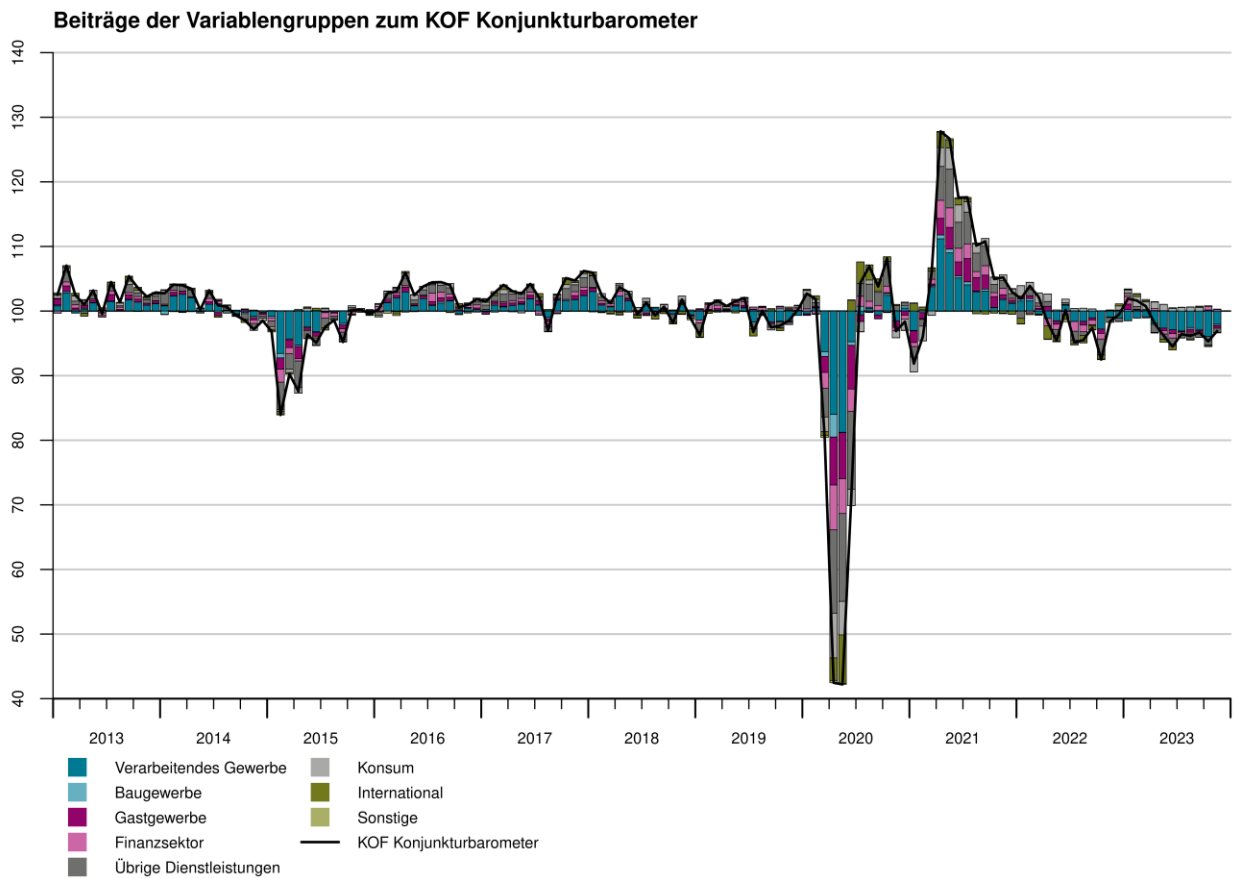
Monat	Aktueller Wert	Vormonatswert
Nov 2022	98.2	98.0
Dez 2022	99.2	99.0
Jan 2023	101.7	101.7
Feb 2023	101.4	101.4
Mär 2023	100.5	100.4
Apr 2023	97.8	97.9
Mai 2023	96.0	95.8
Jun 2023	94.3	93.8
Jul 2023	96.2	96.1
Aug 2023	95.9	95.6
Sep 2023	96.5	95.9
Okt 2023	95.1	95.8
<b>Nov 2023</b>	<b>96.7</b>	



# Medienmitteilung



# Medienmitteilung



Diese Grafik zeigt die Abweichungen der Variablengruppen zum langfristigen Gruppenmittelwert, der zum Wert 100 standardisiert ist. Die in das KOF Konjunkturbarometer einflussenden Variablen werden in Gruppen eingeteilt. Die Gruppenwerte errechnen sich aus den mit den individuellen Variablen gewichteten Gruppensummen. Ablesebeispiel: Ein Gruppenwert von 102.0 bedeutet, dass die gewichtete Gruppensumme um 2.0 vom Gruppenmittelwert nach oben abweicht. Ein Beitrag von 98.0 bedeutet, dass die gewichtete Gruppensumme um –2.0 vom Gruppenmittelwert nach unten abweicht. Die summierten Abweichungen aller Gruppe von ihrem jeweiligen Gruppenmittelwert plus 100 ergibt den Wert des KOF Konjunkturbarometers.

Informationen zur Interpretation des KOF Konjunkturbarometers finden Sie hier: <http://www.kof.ethz.ch/prognosen-indikatoren/indikatoren/kof-konjunkturbarometer.html/>

## Kontakte:

Philipp Baumann | [baumann@kof.ethz.ch](mailto:baumann@kof.ethz.ch)  
KOF Corporate Communications | [kofcc@kof.ethz.ch](mailto:kofcc@kof.ethz.ch)