

Medienmitteilung

Zürich, 29. September 2023, 9:00 Uhr

KOF Konjunkturbarometer: Nach Revision – Aussichten weiterhin verhalten

Das KOF Konjunkturbarometer bleibt im September pessimistisch und steht nun bei 95.9 Punkten, nach einem revidierten Wert von 96.2 im August. Das Barometer liegt damit weiterhin unter seinem langfristigen Durchschnitt. Das sich in den letzten Monaten abschwächende Konjunkturbarometer verheisst eine sich abkühlende Schweizer Wirtschaft für das Ende des Jahres 2023.

Das KOF Konjunkturbarometer steht im September bei 95.9 Punkten und damit 0.3 Punkte niedriger als noch im August. Der leichte Rückgang ist in erster Linie auf Indikatoren des Verarbeitenden Gewerbes und des Wirtschaftsbereichs übrige Dienstleistungen zurückzuführen. Positive Signale senden Indikatoren der Finanz- und Versicherungsbranche sowie des Baugewerbes.

Die verhaltenen negativen Entwicklungen innerhalb des Verarbeitenden Gewerbes stammen zum grössten Teil von Indikatoren der Metallindustrie und der Papier- und Druckbranche, gefolgt von Indikatoren des Bereichs Chemie, Pharma und Kunststoffe. Indikatoren für die Branche der Nahrungs- und Genussmittelhersteller senden hingegen ein leicht positives Signal.

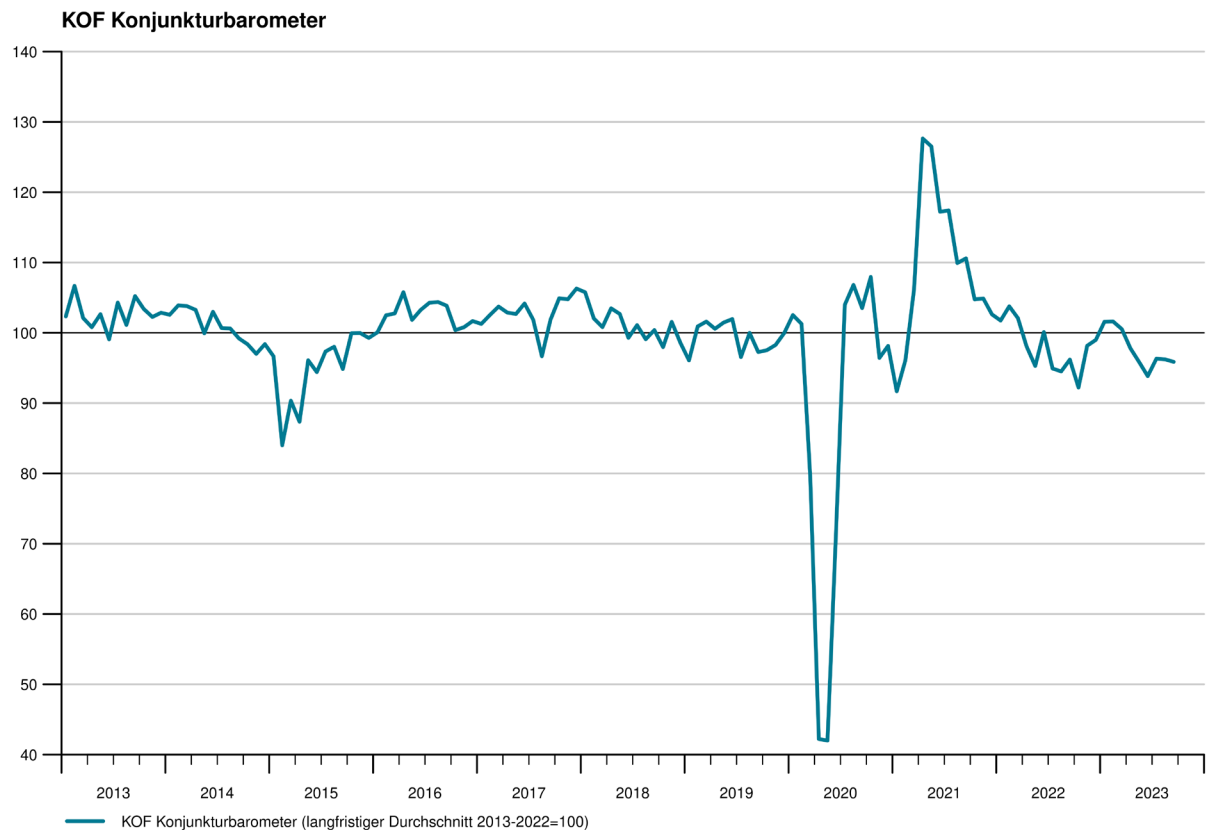
Im Produzierenden Gewerbe (Verarbeitendes Gewerbe und Bau) deuten Indikatoren für die Beurteilung der Situation bei den Vorprodukten und zur Beurteilung der Geschäftslage in eine negative Richtung. Verstärkt wird diese negative Tendenz von Indikatoren, welche die Beschäftigungsaussichten bewerten. Dahingegen deuten Indikatoren, welche die Produktionsentwicklung bewerten, in eine positive Richtung.

KOF Konjunkturbarometer und Referenzreihe: Jährliches Update

Im September 2023 fand das jährliche Update des KOF Konjunkturbarometers statt. Dies umfasst jeweils folgende Schritte: Neudefinition der Grundgesamtheit der Indikatoren, welche in die Auswahlprozedur einfließen, Update der Referenzreihe und eine erneute Ausführung des automatischen Variablenselektionsmechanismus. Für weitere Hintergrundinformationen verweisen wir auf ein separates Dokument.

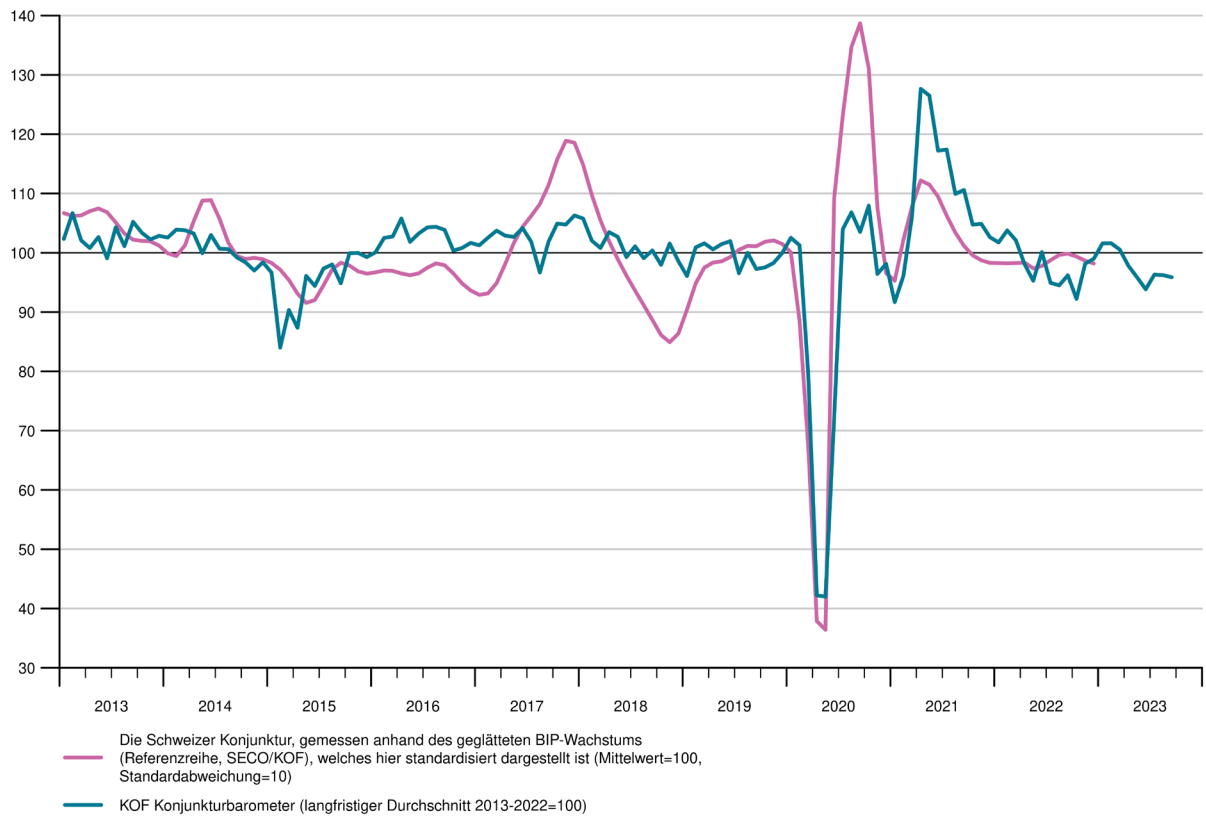
Die aktuelle Grundgesamtheit für die Variablenauswahl besteht nunmehr aus 626 Indikatoren. Bei der aktualisierten Referenzzeitreihe handelt es sich um eine auf Monate verteilte und geglättete Verlaufswachstumsrate des Schweizer realen Bruttoinlandsprodukts (BIP) der Jahre 2013 bis einschliesslich 2022, beruhend auf der Schweizer Volkswirtschaftlichen Gesamtrechnung, um die Effekte internationaler Sportgrossanlässe bereinigt, die Anfang September 2023 vom Staatssekretariat für Wirtschaft (SECO) veröffentlicht wurde. Diese wiederum basiert auf der BIP-Statistik des Bundesamts für Statistik (BFS).

Als Resultat unserer automatisierten Variablenselektion basiert das aktualisierte Konjunkturbarometer nunmehr auf 324 Variablen (gegenüber 364 in der vorherigen Version, wobei 57 Indikatoren neu selektiert und 97 in dieser Runde aussortiert wurden). Das Barometer ist der skalierte gewichtete Durchschnitt der ausgewählten Indikatoren, wobei die Gewichte den Ladungen der ersten Hauptkomponente entsprechen.

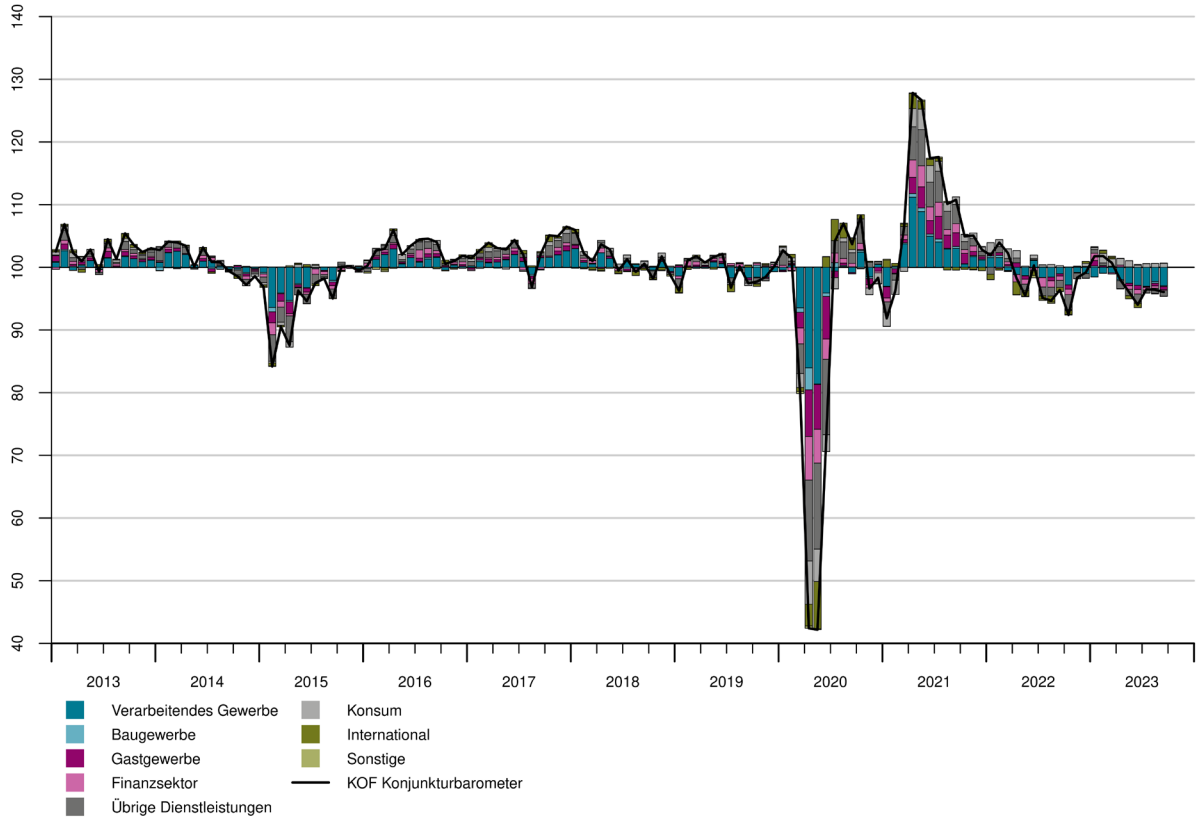


Monat	Aktueller Wert	Vormonatswert
Sep 2022	96.2	92.1
Okt 2022	92.2	90.9
Nov 2022	98.2	89.4
Dez 2022	99.0	91.6
Jan 2023	101.6	97.5
Feb 2023	101.6	98.8
Mär 2023	100.5	98.9
Apr 2023	97.8	96.1
Mai 2023	95.9	91.4
Jun 2023	93.8	90.6
Jul 2023	96.3	92.1
Aug 2023	96.2	91.1
Sep 2023	95.9	

KOF Konjunkturbarometer und Referenzreihe



Beiträge der Variablengruppen zum KOF Konjunkturbarometer



Diese Grafik zeigt die Abweichungen der Variablengruppen zum langfristigen Gruppenmittelwert, der zum Wert 100 standardisiert ist. Die in das KOF Konjunkturbarometer einflussenden Variablen werden in Gruppen eingeteilt. Die Gruppenwerte errechnen sich aus den mit den individuellen Variablen gewichten berechneten gewichteten Gruppensummen. Ablesebeispiel: Ein Gruppenwert von 102.0 bedeutet, dass die gewichtete Gruppensumme um 2.0 vom Gruppenmittelwert nach oben abweicht. Ein Beitrag von 98.0 bedeutet, dass die gewichtete Gruppensumme um –2.0 vom Gruppenmittelwert nach unten abweicht. Die summierten Abweichungen aller Gruppe von ihrem jeweiligen Gruppenmittelwert plus 100 ergibt den Wert des KOF Konjunkturbarometers.

Informationen zur Interpretation des KOF Konjunkturbarometers finden Sie hier:

<http://www.kof.ethz.ch/prognosen-indikatoren/indikatoren/kof-konjunkturbarometer.html/>

Kontakte

Philipp Baumann | baumann@kof.ethz.ch

Mediendienste | Tel. +41 44 633 99 48 | kofcc@kof.ethz.ch