Communiqué de presse

Zurich, le 30 janvier 2023, 9h00

KOF Baromètre conjoncturel : la reprise économique se renforce en Suisse

Le baromètre conjoncturel du KOF a connu une hausse accélérée en janvier, et ce pour le deuxième mois consécutif. Celui-ci reste toutefois en dessous de sa valeur moyenne à moyen terme. Les perspectives pour la conjoncture suisse sont toutefois nettement moins sombres en ce début d'année qu'elles ne l'étaient encore en automne dernier.

Le baromètre conjoncturel du KOF gagne 5,7 points en janvier pour atteindre un indice de 97,2 (contre 91,5 révisé en décembre). Tous les ensembles d'indicateurs contribuent à cette amélioration. Ceux-ci évoluent de manière particulièrement favorable pour l'industrie manufacturière, l'hôtellerie-restauration et les services. Néanmoins, les ensembles d'indicateurs provenant de l'industrie manufacturière et des services n'atteignent pas leur valeur moyenne à moyen terme. En revanche, les indicateurs du secteur de l'hôtellerie et de la restauration dépassent la valeur moyenne, ce qui signifie que les perspectives sont désormais supérieures à la moyenne.

Dans le secteur de la production (industrie manufacturière et construction), tous les aspects de l'activité présentent désormais une image plus favorable ou du moins inchangée. Les indicateurs relatifs à la situation à venir concernant la demande et la production évoluent de manière particulièrement positive. A l'autre extrémité de la fourchette, les indicateurs concernant l'évolution de l'emploi et la situation concurrentielle ne sont pas orientés à la hausse. Ils restent pratiquement inchangés par rapport au mois précédent.

Dans l'industrie manufacturière, cette tendance positive est soutenue par les secteurs du bois et du papier, des autres industries manufacturières, de la fabrication de machines et équipements, de l'électricité et de la chimie-pharmacie. Dans les autres sous-secteurs de l'industrie manufacturière, les indicateurs n'évoluent guère.

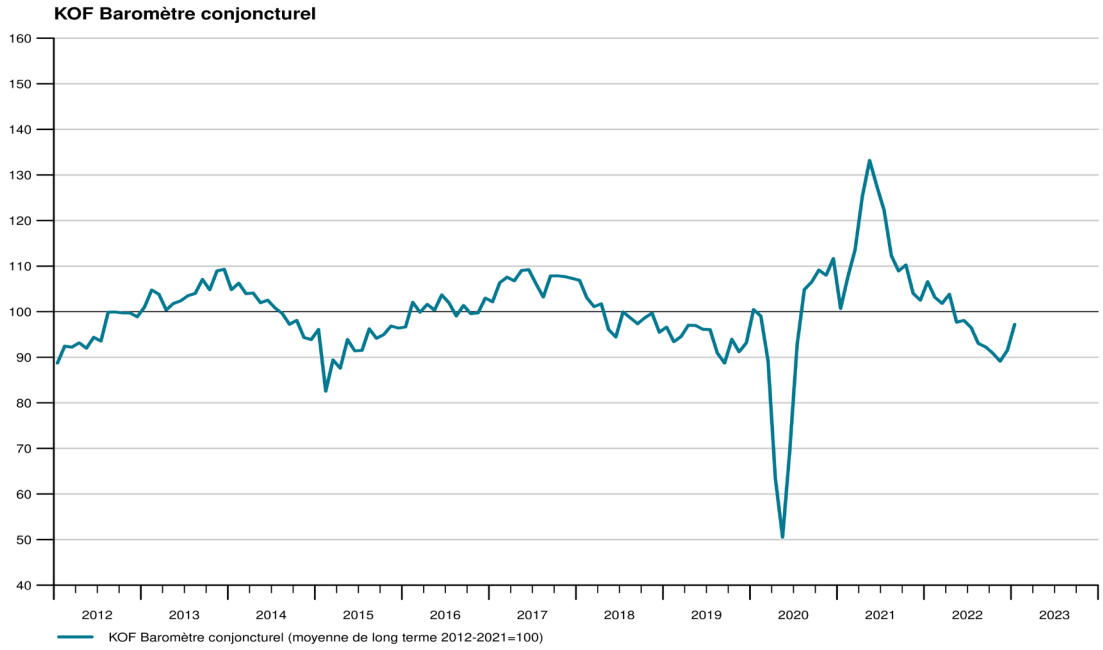

Mois	Niveau actuel	Niveau du mois précédent
janv. 2022	106.6	106.6
févr. 2022	103.1	103.1
mars 2022	101.8	101.8
avril 2022	103.8	103.8
mai 2022	97.7	97.6
juin 2022	98.1	97.9
juil. 2022	96.5	96.6
août 2022	93.0	93.0
sept. 2022	92.3	92.2
oct. 2022	90.9	90.9
nov. 2022	89.1	89.2
déc. 2022	91.5	92.2
janv. 2023	**97.2**	

KOF Baromètre conjoncturel et série de référence

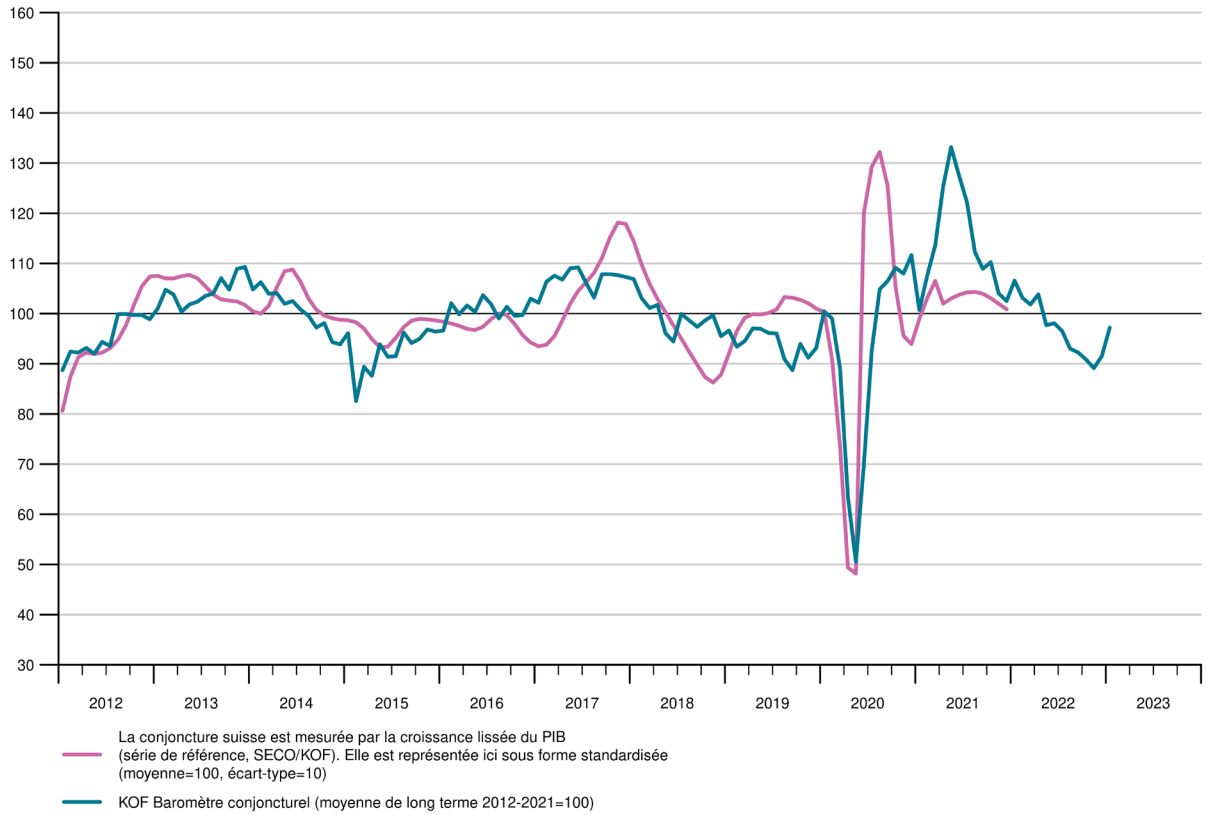

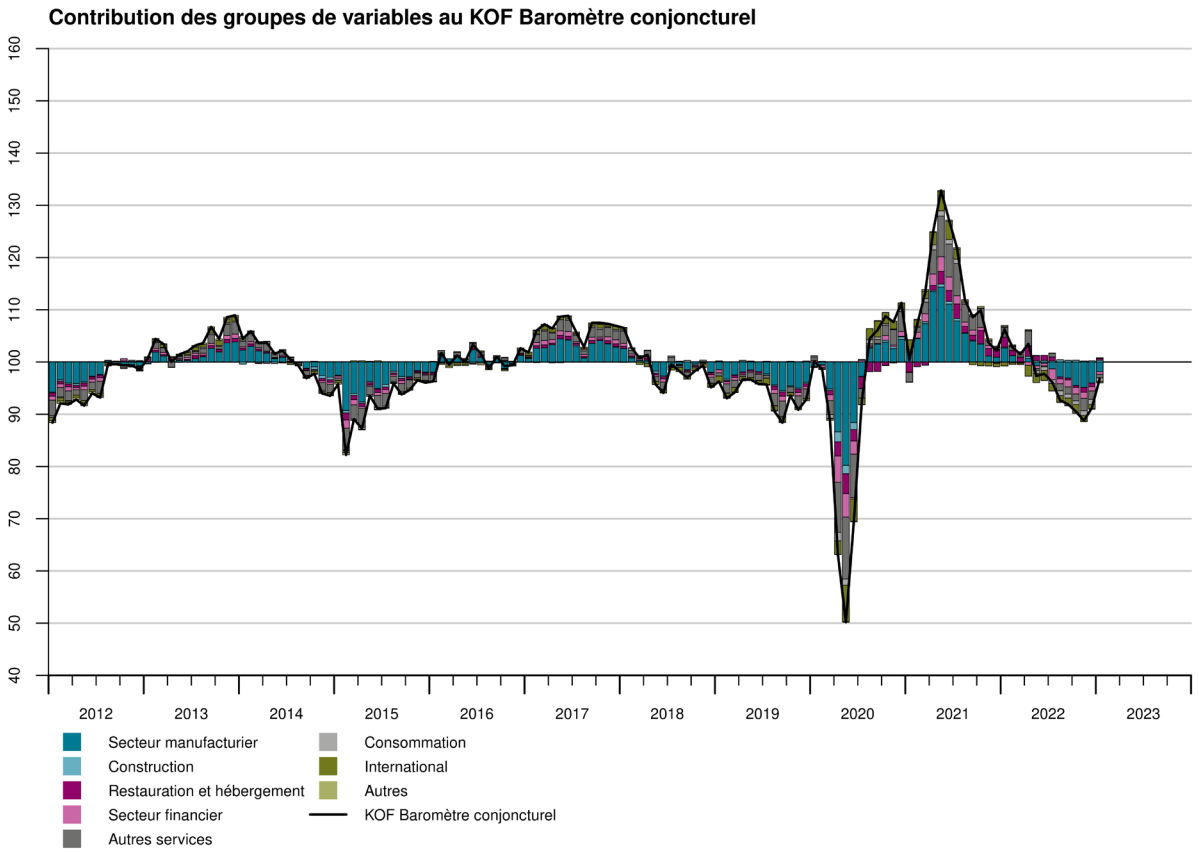

Le graphique montre les écarts des groupes de variables par rapport à la moyenne de groupe à long terme normalisée à la valeur 100. Les variables intégrées dans le KOF Baromètre conjoncturel sont réparties en groupes. Les valeurs des groupes se calculent à partir des totaux de groupes pondérés, calculés à l'aide des pondérations de variables individuelles. Exemple : une valeur de groupe de 102.0 signifie que le total du groupe pondéré s'écarte de 2.0 de la moyenne 100. Une contribution de 98.0 signifie que le total du groupe pondéré s'écarte de -2.0 de la moyenne 100. Une valeur de 100 signifie que le total du groupe correspond à la moyenne. Les écarts additionnés de tous les groupes par rapport à leur moyenne plus 100 donnent la valeur du KOF Baromètre conjoncturel du KOF.

Retrouverez ici davantage d'informations sur la dernière version du KOF Baromètre conjoncturel :
http://www.kof.ethz.ch/fr/previsions-indicateurs/indicateurs/kof-barometre-conjoncturel.html

Contacts

Klaus Abberger | Tél. +41 44 632 51 56 | abberger@kof.ethz.ch
Corporate Communications | Tél. +41 44 633 99 48 | kofcc@kof.ethz.ch