

Communiqué de presse

Zurich, le 30 octobre 2024, 9h00

KOF Baromètre conjoncturel : La reprise conjoncturelle tarde

Le baromètre conjoncturel du KOF baisse sensiblement en ce mois d'octobre. Celui-ci reste proche de la moyenne à moyen terme, mais ne dépasse plus la barre des 100 pour la première fois depuis janvier de cette année. La reprise de la conjoncture suisse est très lente.

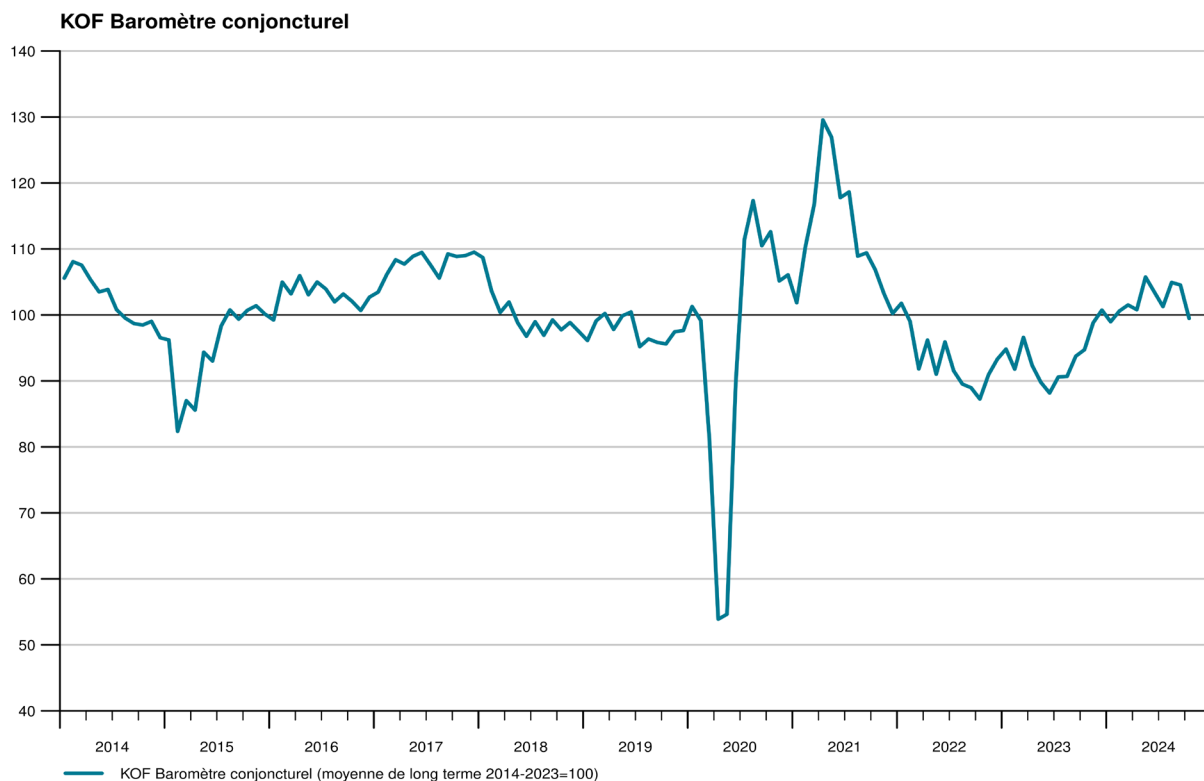
Le KOF baromètre conjoncturel perd 5,0 points en octobre et tombe ainsi à un niveau de 99,5 (contre 104,5 révisé en septembre). Les faisceaux d'indicateurs de tous les secteurs intégrés dans le baromètre du côté de la production fléchissent en octobre : les indicateurs de l'industrie manufacturière, des services financiers et d'assurance, des autres services, de l'hôtellerie-restauration et de la construction. Du côté de la demande, les indicateurs concernant la demande extérieure et la demande de consommation, ne suivent toutefois pas ce mouvement de baissier. L'évolution des indicateurs du côté de la demande ne permet donc pas d'espérer pour le moment des impulsions plus soutenues.

Dans le secteur de la production (industrie manufacturière et construction), les indicateurs de presque tous les aspects de cette activité sont sous pression. C'est notamment le cas pour les perspectives d'exportation, l'activité de production, la situation concurrentielle et les entrées de commandes. Seuls les indicateurs relatifs aux achats de produits intermédiaires et à la situation des stocks atténuent quelque peu cette évolution négative.

Au sein de l'industrie manufacturière, les perspectives s'assombrissent en particulier pour les entreprises chimiques et pharmaceutiques, le secteur de la métallurgie, la branche du bois, du verre, des pierres et de la terre ainsi que pour les producteurs de denrées alimentaires et de produits d'agrément. Les entreprises du textile et de l'habillement entrevoient des perspectives légèrement plus favorables.



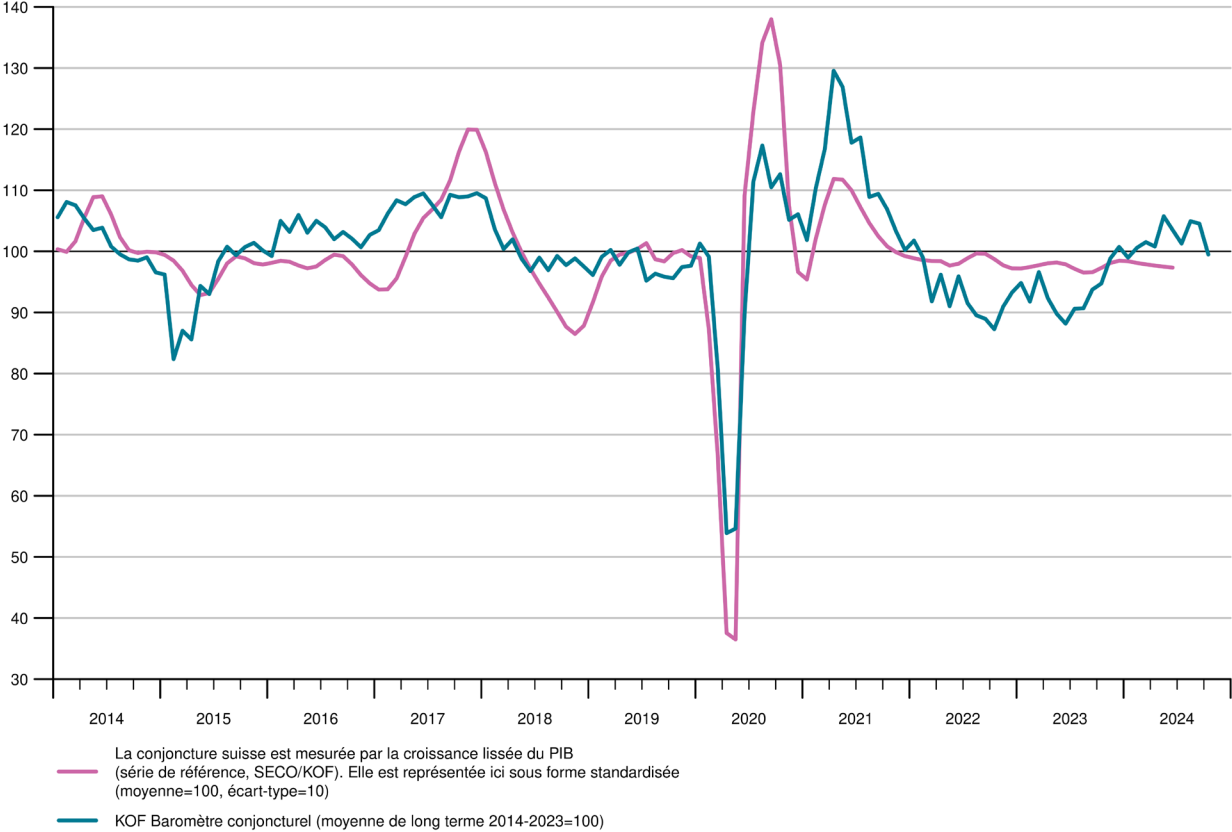
Communiqué de presse



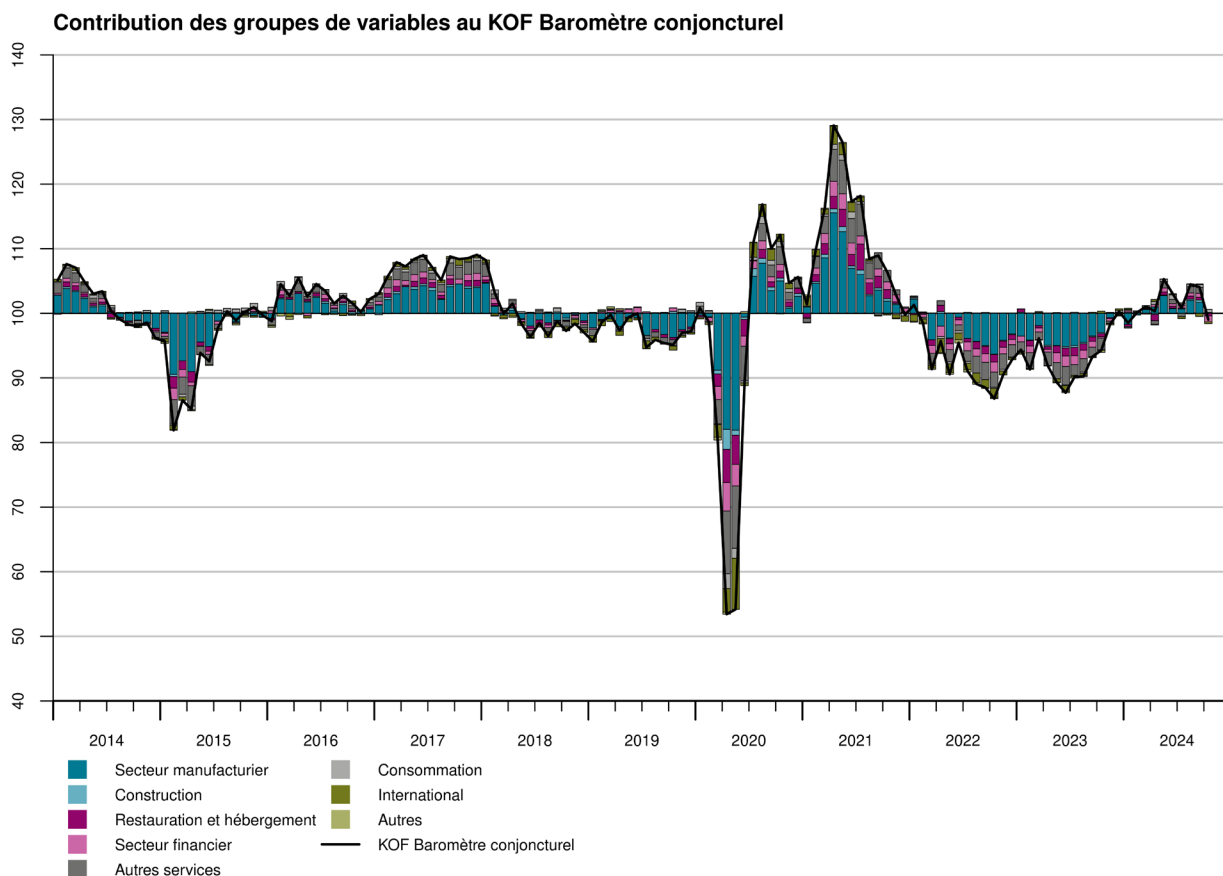
Mois	Niveau actuel	Niveau du mois précédent
oct. 2023	94.7	94.7
nov. 2023	98.8	98.8
déc. 2023	100.7	100.8
janv. 2024	99.0	98.9
févr. 2024	100.6	100.6
mars 2024	101.5	101.5
avril 2024	100.8	100.8
mai 2024	105.8	105.8
juin 2024	103.5	103.5
juil. 2024	101.3	101.3
août 2024	104.9	105.0
sept. 2024	104.5	105.5
oct. 2024	99.5	

Communiqué de presse

KOF Baromètre conjoncturel et série de référence



Communiqué de presse



Le graphique montre les écarts des groupes de variables par rapport à la moyenne de groupe à long terme normalisée à la valeur 100. Les variables intégrées dans le KOF Baromètre conjoncturel sont réparties en groupes. Les valeurs des groupes se calculent à partir des totaux de groupes pondérés, calculés à l'aide des pondérations de variables individuelles. Exemple : une valeur de groupe de 102.0 signifie que le total du groupe pondéré s'écarte de 2.0 de la moyenne 100. Une contribution de 98.0 signifie que le total du groupe pondéré s'écarte de -2.0 de la moyenne 100. Une valeur de 100 signifie que le total du groupe correspond à la moyenne. Les écarts additionnés de tous les groupes par rapport à leur moyenne plus 100 donnent la valeur du KOF Baromètre conjoncturel du KOF.

Retrouvez ici davantage d'informations sur la dernière version du KOF Baromètre conjoncturel:
<http://www.kof.ethz.ch/fr/previsions-indicateurs/indicateurs/kof-barometre-conjoncturel.html>

Contacts:

Klaus Abberger | Tél.: +41 44 632 51 56 | abberger@kof.ethz.ch
KOF Corporate Communications | Tél.: +41 44 633 99 48 | kofcc@kof.ethz.ch