

Medienmitteilung

Zürich, 30. August 2024, 9:00 Uhr

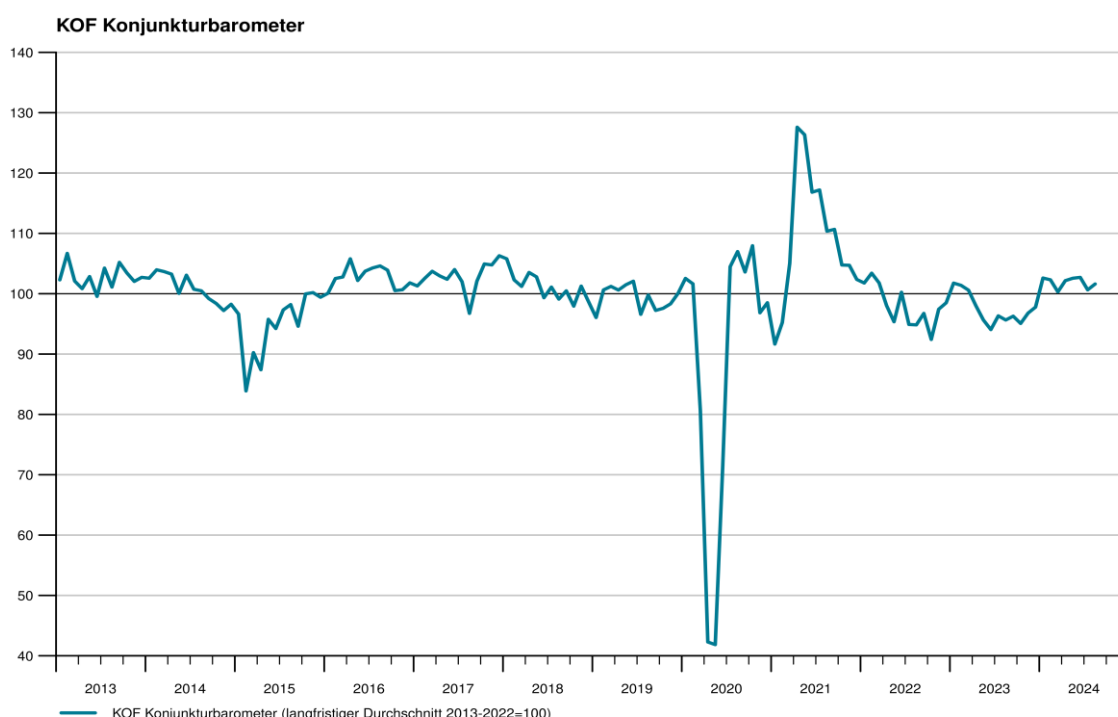
KOF Konjunkturbarometer: Aussichten wieder etwas günstiger

Im August steigt das KOF Konjunkturbarometer wieder an, nach einem deutlicheren Rückgang im Vormonat. Das Barometer steht weiterhin leicht über seinem mittelfristigen Durchschnittswert. Die Schweizer Wirtschaft befindet sich auf einem zögerlichen Erholungskurs.

Das KOF Konjunkturbarometer legt im August um 1.0 Punkte auf einen Wert von 101.6 zu (nach revidiert 100.6 im Juli). Die Mehrzahl der Indikatorenbündel, die im Konjunkturbarometer enthalten sind, tragen zur Aufwärtsbewegung bei. Das sind insbesondere die Bündel für den Wirtschaftsbereich übrige Dienstleistungen, die Konsumnachfrage und das Baugewerbe. Aber auch die Indikatoren für das Verarbeitende Gewerbe und das Gastgewerbe weisen insgesamt ein kleines Plus auf. Gegenüber dem Vormonat sind die Werte der Indikatoren für die Auslandsnachfrage nahezu stabil. Einen Dämpfer bekommt dagegen der Wirtschaftsbereich Finanz- und Versicherungsdienstleistungen.

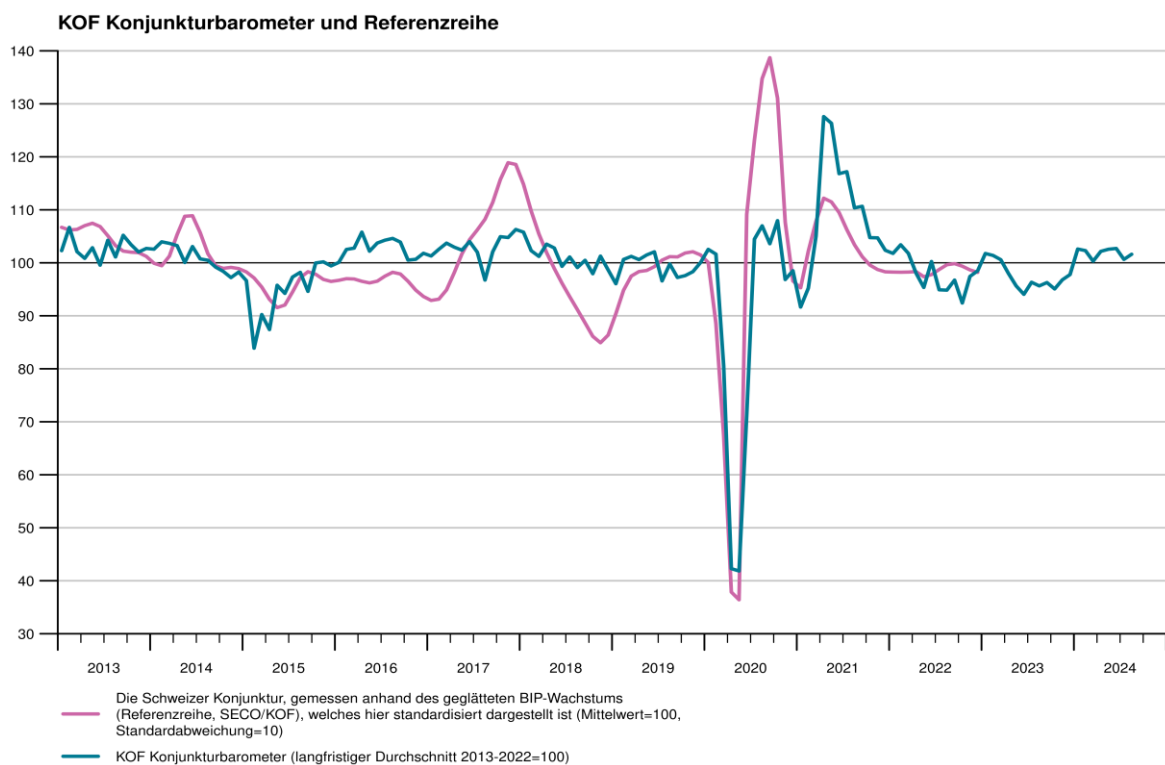
Innerhalb des Produzierenden Gewerbes (Verarbeitendes Gewerbe und Baugewerbe) entwickeln sich die Indikatoren für unterschiedliche Aspekte der Geschäftstätigkeit uneinheitlich. Die Indikatoren für die Produktions- und Beschäftigungsplanungen nehmen eine besonders positive Entwicklung. Dagegen bremsen vornehmlich die Indikatoren für die Wettbewerbssituation und die Vorproduktehaltung.

In den Unterbranchen des Verarbeitenden Gewerbes ist das Bild ebenfalls nicht homogen. So hellen sich namentlich die Perspektiven für die Elektroindustrie und den Bereich Holz, Glas, Steine und Erden auf. Dagegen trüben sie sich für die Unterbranche Papier und Druckerzeugnisse und den Metallbereich ein.

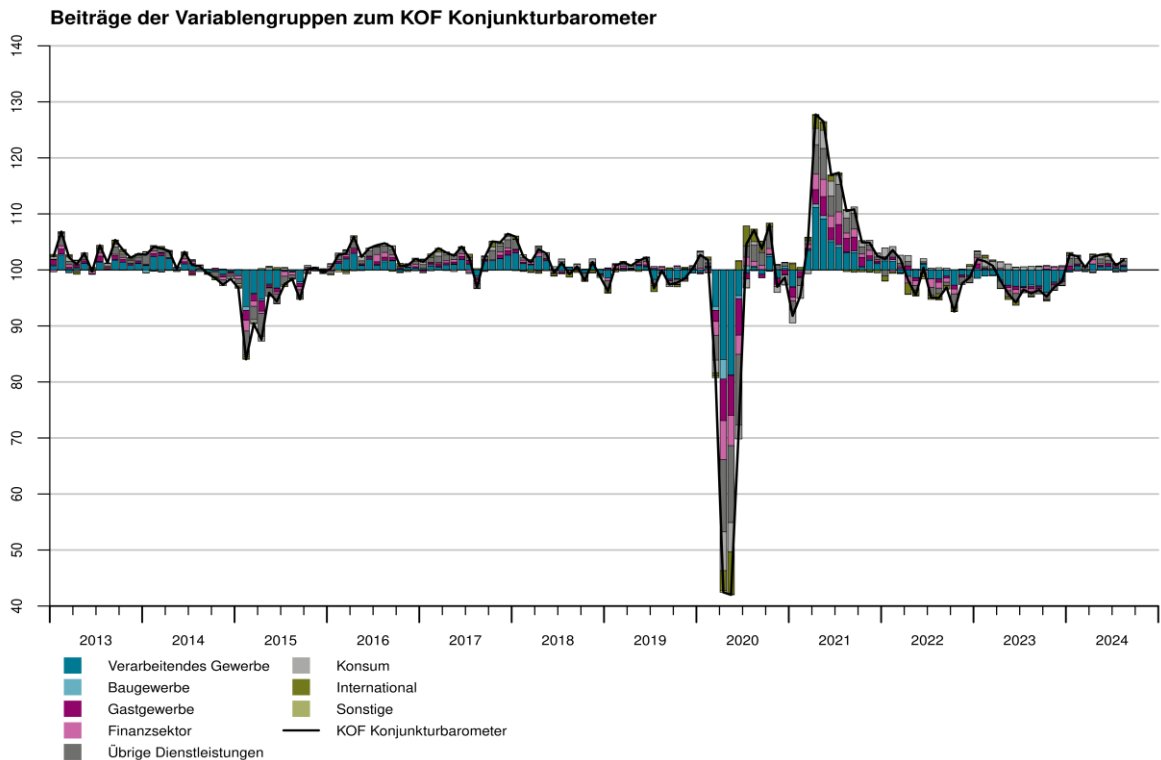


Medienmitteilung

Monat	Aktueller Wert	Vormonatswert
Aug 2023	95.6	95.6
Sep 2023	96.3	96.3
Okt 2023	95.1	95.1
Nov 2023	96.8	96.8
Dez 2023	97.8	97.8
Jan 2024	102.6	102.6
Feb 2024	102.3	102.3
Mär 2024	100.3	100.3
Apr 2024	102.2	102.2
Mai 2024	102.6	102.6
Jun 2024	102.7	102.7
Jul 2024	100.6	101.0
Aug 2024	101.6	



Medienmitteilung



Diese Grafik zeigt die Abweichungen der Variablengruppen zum langfristigen Gruppenmittelwert, der zum Wert 100 standardisiert ist. Die in das KOF Konjunkturbarometer einflussenden Variablen werden in Gruppen eingeteilt. Die Gruppenwerte errechnen sich aus den mit den individuellen Variablen gewichteten Gruppensummen. Ablesebeispiel: Ein Gruppenwert von 102.0 bedeutet, dass die gewichtete Gruppensumme um 2.0 vom Gruppenmittelwert nach oben abweicht. Ein Beitrag von 98.0 bedeutet, dass die gewichtete Gruppensumme um -2.0 vom Gruppenmittelwert nach unten abweicht. Die summierten Abweichungen aller Gruppe von ihrem jeweiligen Gruppenmittelwert plus 100 ergibt den Wert des KOF Konjunkturbarometers.

Informationen zur Interpretation des KOF Konjunkturbarometers finden Sie hier:
<http://www.kof.ethz.ch/prognosen-indikatoren/indikatoren/kof-konjunkturbarometer.html/>

Kontakte:

Klaus Abberger | Tel. +41 632 51 56 | abberger@kof.ethz.ch
KOF Corporate Communications | Tel. +41 633 99 48 | kofcc@kof.ethz.ch