

Medienmitteilung

Zürich, 30. September 2024, 9:00 Uhr

KOF Konjunkturbarometer: Erholungstendenz festigt sich

Im September steigt das KOF Konjunkturbarometer weiter, wenn auch nur sehr leicht. Das kleine Plus in diesem Monat bestätigt den deutlich ausgeprägteren Anstieg im Vormonat. Die Schweizer Wirtschaft arbeitet sich langsam aus der Talsohle heraus.

Das Konjunkturbarometer der KOF steigt im September um 0.5 Punkte. Es erreicht neu einen Wert von 105.5 (nach revidiert 105.0 im August). Im August war das Konjunkturbarometer um revidiert 3.7 Punkte nach oben geklettert. Die einzelnen Indikatorenbündel für die Wirtschaftsbereiche zeigen im September fast durchweg günstigere Perspektiven als zuvor. Allen voran die Indikatoren für das Verarbeitende Gewerbe und etwas weniger deutlich jene für die Finanz- und Versicherungsdienstleistungen, das Baugewerbe und die übrigen Dienstleistungen. Im Gastgewerbe bleiben die eher überdurchschnittlichen Perspektiven nahezu unverändert. Auf der Nachfrageseite weisen die Indikatoren für die Konsumnachfrage ebenfalls fast unverändert auf eine eher überdurchschnittliche weitere Entwicklung hin. Dagegen geben die Indikatoren für die zukünftige Auslandsnachfrage nach.

Im Produzierenden Gewerbe (Verarbeitendes Gewerbe und Baugewerbe) deuten insbesondere die Indikatoren zur allgemeinen Geschäftslage, zu den Exportchancen und zu den Vorprodukteeinkäufen verstärkt auf eine Besserung hin. Diejenigen für die Produktionstätigkeit und die Beschäftigungsentwicklung sprechen dagegen für eine weniger günstige weitere Entwicklung als im Vormonat.

Innerhalb des Verarbeitenden Gewerbes verbessern sich die Aussichten für die Chemie- und Pharmaunternehmen sowie für den Metallbereich. Im Gegensatz dazu trüben sie sich für die Elektroindustrie sowie die Textil- und Bekleidungsbranche ein.

KOF Konjunkturbarometer und Referenzreihe: Jährliches Update

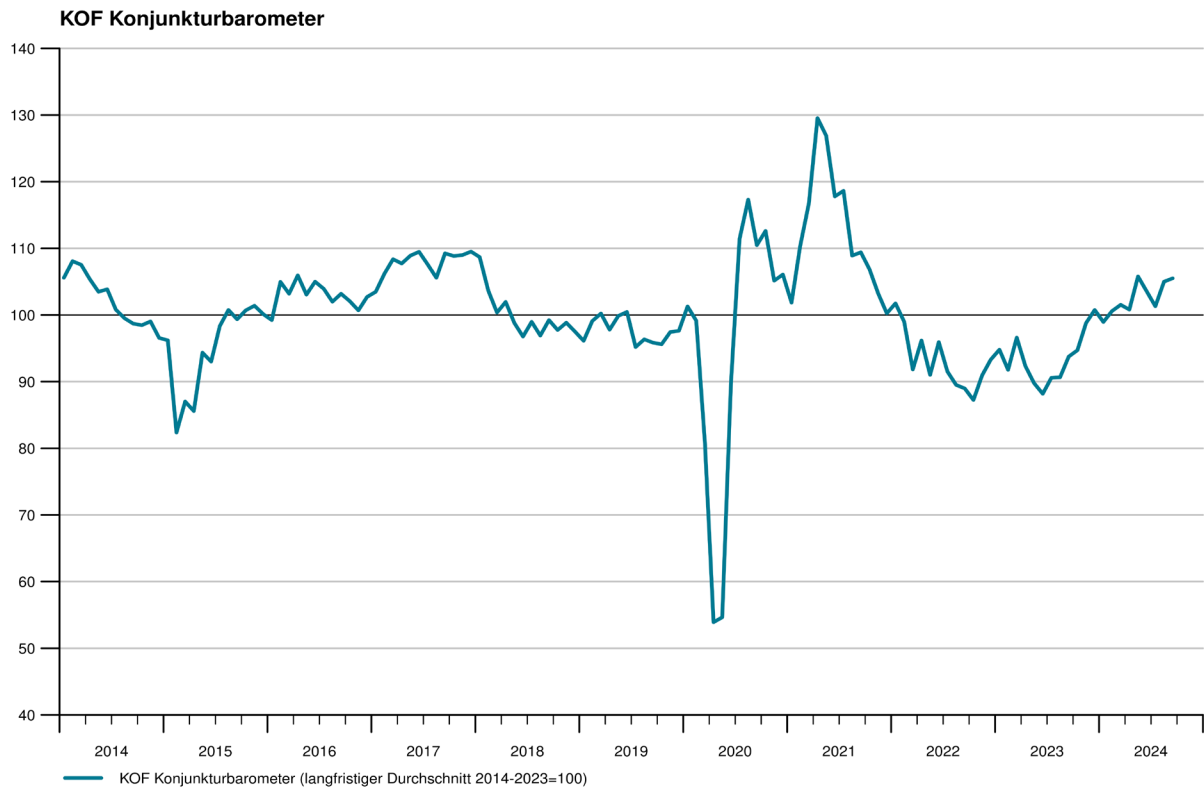
Im September 2024 fand das jährliche Update des KOF Konjunkturbarometers statt. Dies umfasst jeweils folgende Schritte: Neudefinition der Grundgesamtheit der Indikatoren, welche in die Auswahlprozedur einfließen, Aufdatierung der Referenzreihe und eine erneute Ausführung des automatischen Variablenselektionsmechanismus. Für weitere Hintergrundinformationen verweisen wir auf ein separates Dokument.

Die Grundgesamtheit für die Variablenauswahl besteht nunmehr aus 553 Indikatoren. Bei der aktualisierten Referenzzeitreihe handelt es sich um eine auf Monate verteilte und geglättete Verlaufswachstumsrate des realen Schweizer Bruttoinlandsprodukts (BIP) der Jahre 2014 bis einschliesslich 2023, beruhend auf der Schweizer Volkswirtschaftlichen Gesamtrechnung, um die Effekte internationaler Sportgrossanlässe bereinigt, die Anfang September 2024 vom Staatssekretariat für Wirtschaft (SECO) veröffentlicht wurde. Diese wiederum basiert auf der BIP-Statistik des Bundesamts für Statistik (BFS).

Als Resultat unserer automatisierten Variablenselektion basiert das Konjunkturbarometer nunmehr auf 360 Variablen (gegenüber 324 in der vorherigen Version, wobei 74 Indikatoren neu selektiert und 38 in dieser Runde aussortiert wurden). Das Barometer ist der skalierte gewichtete Durchschnitt der ausgewählten Indikatoren, wobei die Gewichte den Ladungen der ersten Hauptkomponente entsprechen.



Medienmitteilung

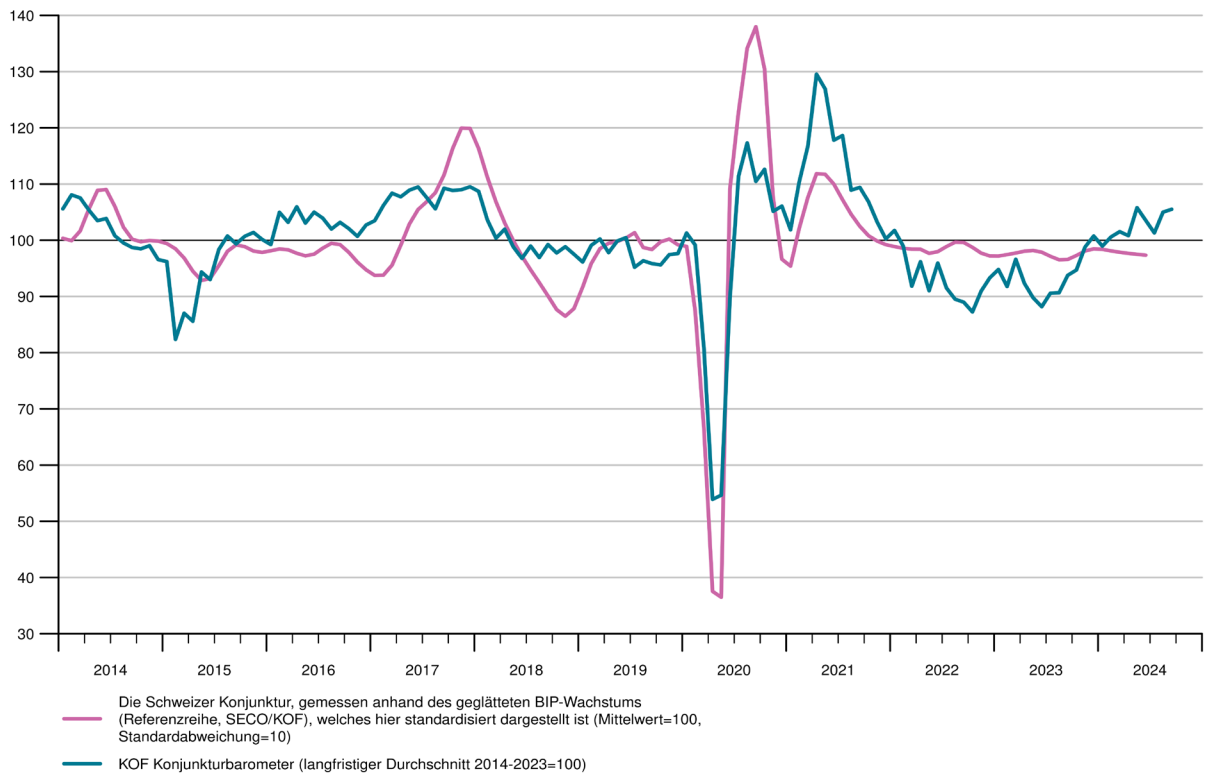


Monat	Aktueller Wert	Vormonatswert
Sep 2023	93.8	96.3
Okt 2023	94.7	95.1
Nov 2023	98.8	96.8
Dez 2023	100.8	97.8
Jan 2024	98.9	102.6
Feb 2024	100.6	102.3
Mär 2024	101.5	100.3
Apr 2024	100.8	102.2
Mai 2024	105.8	102.6
Jun 2024	103.5	102.7
Jul 2024	101.3	100.6
Aug 2024	105.0	101.6
Sep 2024	105.5	

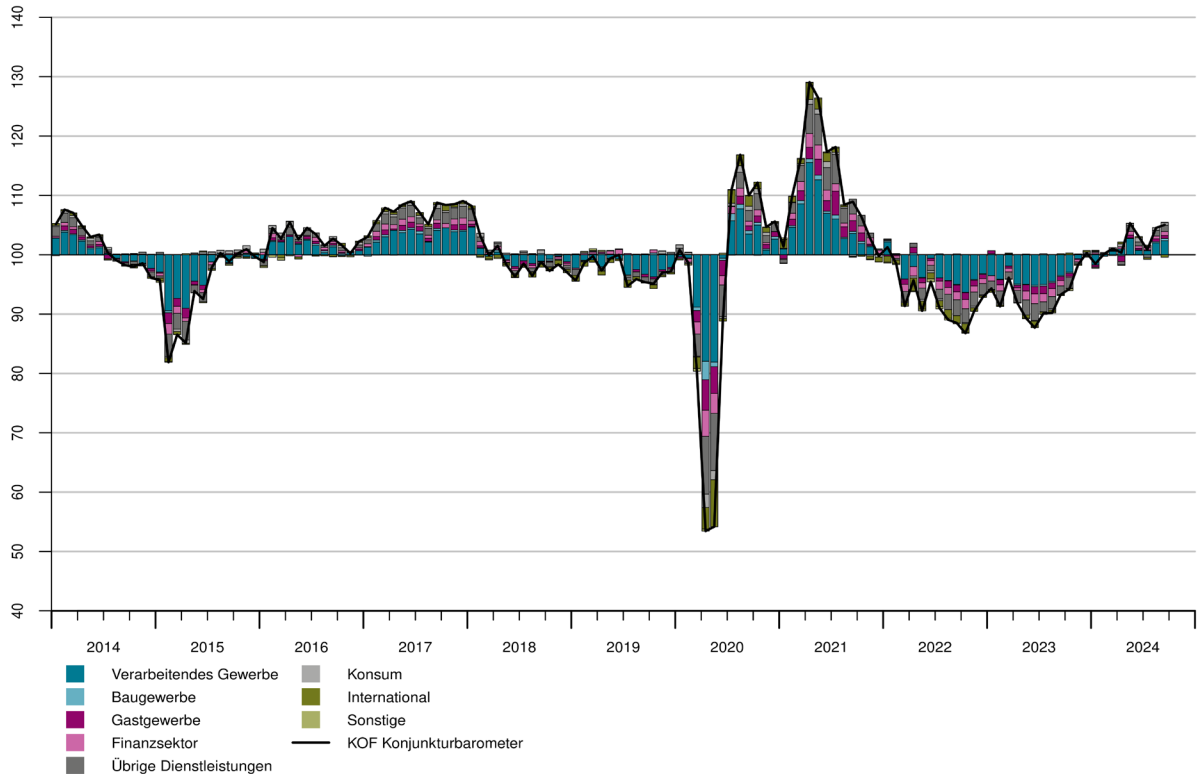


Medienmitteilung

KOF Konjunkturbarometer und Referenzreihe



Beiträge der Variablengruppen zum KOF Konjunkturbarometer



Medienmitteilung

Diese Grafik zeigt die Abweichungen der Variablengruppen zum langfristigen Gruppenmittelwert, der zum Wert 100 standardisiert ist. Die in das KOF Konjunkturbarometer einflussenden Variablen werden in Gruppen eingeteilt. Die Gruppenwerte errechnen sich aus den mit den individuellen Variablen gewichteten berechneten gewichteten Gruppensummen. Ablesebeispiel: Ein Gruppenwert von 102.0 bedeutet, dass die gewichtete Gruppensumme um 2.0 vom Gruppenmittelwert nach oben abweicht. Ein Beitrag von 98.0 bedeutet, dass die gewichtete Gruppensumme um –2.0 vom Gruppenmittelwert nach unten abweicht. Die summierten Abweichungen aller Gruppe von ihrem jeweiligen Gruppenmittelwert plus 100 ergibt den Wert des KOF Konjunkturbarometers.

Informationen zur Interpretation des KOF Konjunkturbarometers finden Sie hier:

<http://www.kof.ethz.ch/prognosen-indikatoren/indikatoren/kof-konjunkturbarometer.html/>

Kontakte:

Klaus Abberger | Tel.: +41 44 632 51 56 | abberger@kof.ethz.ch

KOF Corporate Communications | Tel.: +41 44 633 99 48 | kofcc@kof.ethz.ch

