

# Medienmitteilung

Zürich, 30. April 2024, 9:00 Uhr

## **KOF Konjunkturbarometer: Leichte Erholung im April**

**Das KOF Konjunkturbarometer steigt im April, nachdem es zuvor zwei Monate in Folge gesunken war. Mit dem Anstieg setzt sich das Barometer im leicht überdurchschnittlichen Bereich fest. Die Schweizer Konjunktur ist robust, starke Impulse sind aber derzeit nicht in Sicht.**

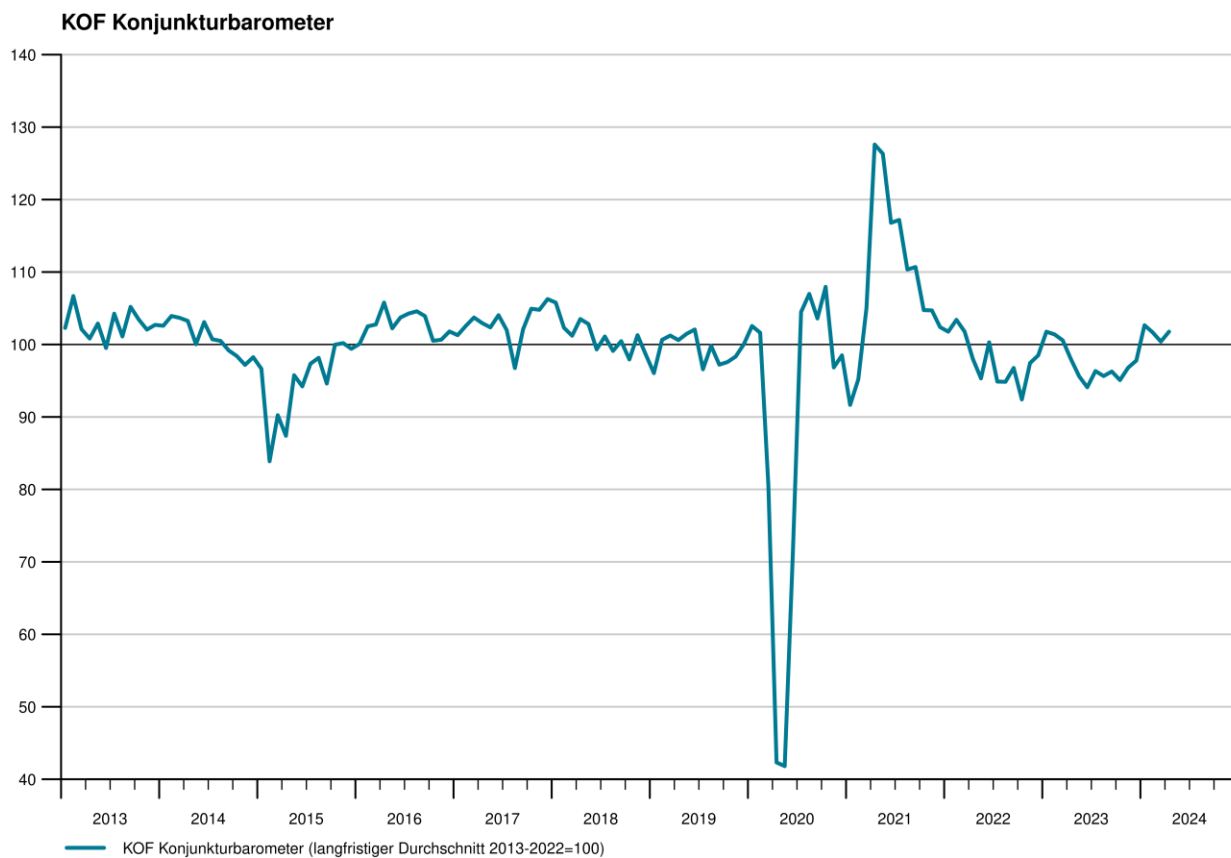
Das KOF Konjunkturbarometer klettert im April um 1.4 Zähler nach oben, auf einen Stand von 101.8 Punkten (von revidiert 100.4 im März). Die Perspektiven bessern sich für die Mehrzahl der im Barometer erfassten Teilaspekte. Insbesondere die Indikatorenbündel für die Finanz- und Versicherungsdienstleistungen, für das Verarbeitende Gewerbe und den privaten Konsum legen zu. Leicht ungünstiger als im März sind die Aussichten für das Baugewerbe und das Gastgewerbe.

Im Produzierenden Gewerbe (Verarbeitendes Gewerbe und Baugewerbe) entwickeln sich die Indikatoren für die Produktionstätigkeit und die allgemeine Geschäftslage besonders günstig. Dagegen bremsen speziell die Indikatoren für die Auslastung der Maschinen und Geräte sowie für die Vorproduktelager bzw. für den Einkauf von Vorleistungsgütern.

Innerhalb der Branchen des Verarbeitenden Gewerbes ist die Entwicklung sehr uneinheitlich. Positiv fallen die Chemie- und Pharmaindustrie sowie der Maschinenbau auf, negativ die Nahrungs- und Genussmittelhersteller wie auch die Textil- und Bekleidungsindustrie.



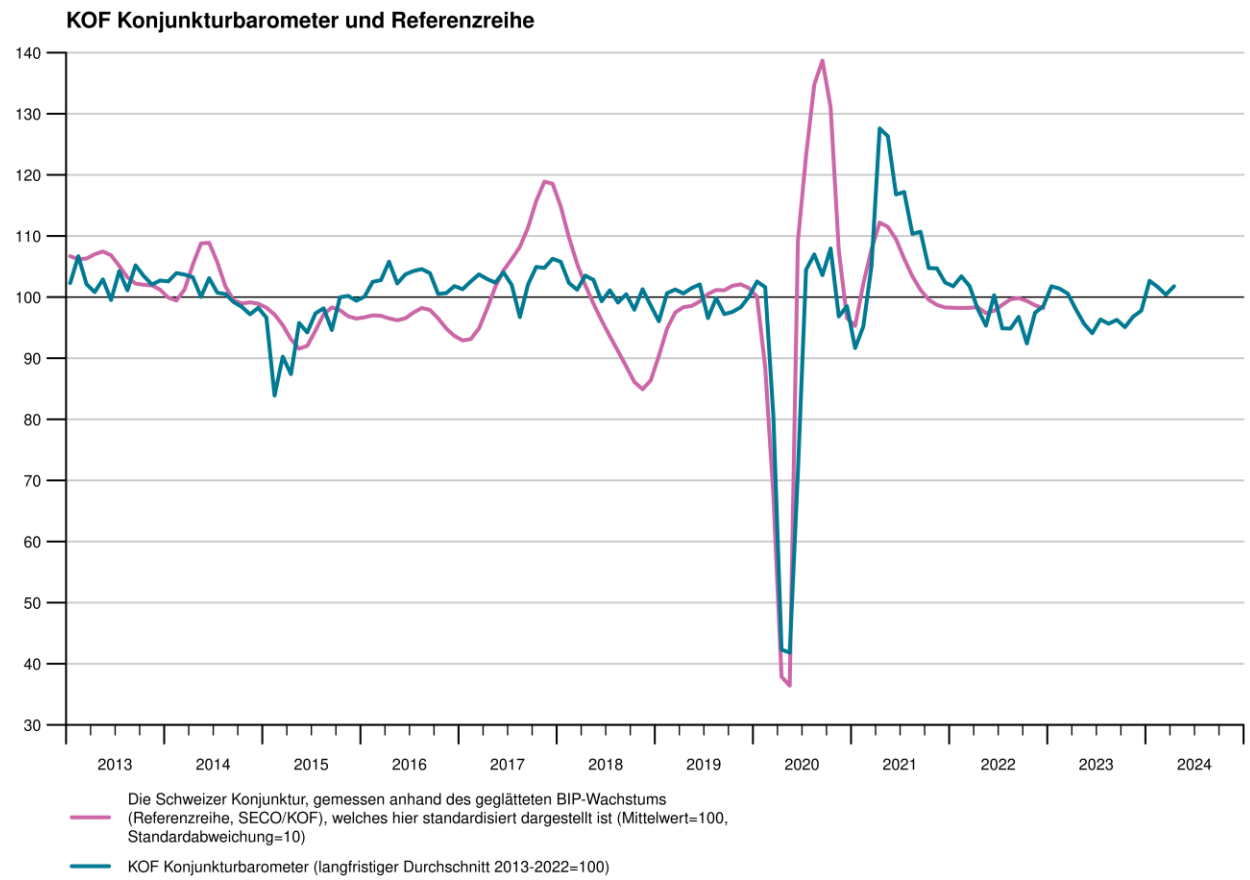
# Medienmitteilung



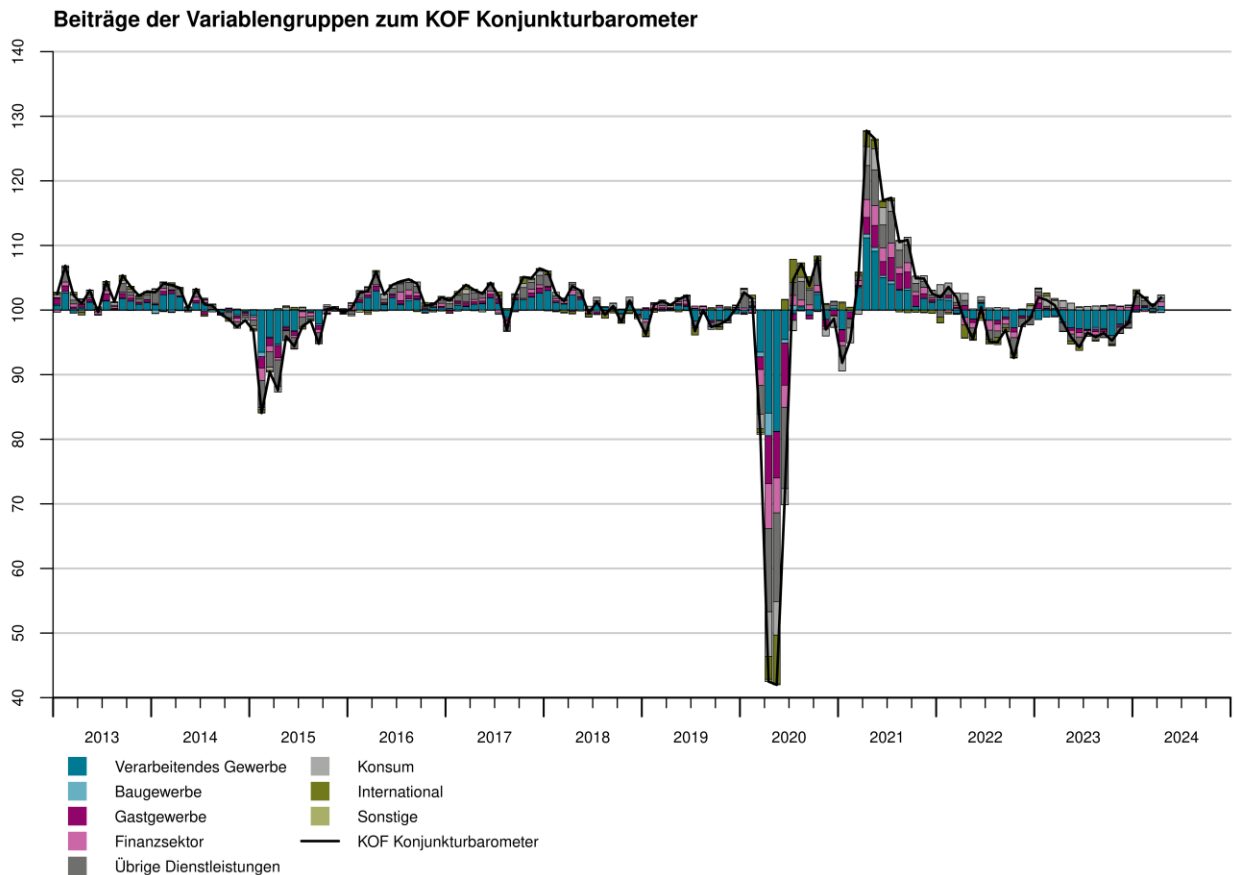
Monat	Aktueller Wert	Vormonatswert
Apr 2023	98.0	97.9
Mai 2023	95.6	95.6
Jun 2023	94.1	94.1
Jul 2023	96.3	96.3
Aug 2023	95.6	95.6
Sep 2023	96.3	96.2
Okt 2023	95.1	95.1
Nov 2023	96.8	96.8
Dez 2023	97.8	97.6
Jan 2024	102.7	102.6
Feb 2024	101.7	102.0
Mär 2024	100.4	101.5
<b>Apr 2024</b>	<b>101.8</b>	



# Medienmitteilung



# Medienmitteilung



Diese Grafik zeigt die Abweichungen der Variablengruppen zum langfristigen Gruppenmittelwert, der zum Wert 100 standardisiert ist. Die in das KOF Konjunkturbarometer einflussenden Variablen werden in Gruppen eingeteilt. Die Gruppenwerte errechnen sich aus den mit den individuellen Variablen gewichteten Gruppensummen. Ablesebeispiel: Ein Gruppenwert von 102.0 bedeutet, dass die gewichtete Gruppensumme um 2.0 vom Gruppenmittelwert nach oben abweicht. Ein Beitrag von 98.0 bedeutet, dass die gewichtete Gruppensumme um –2.0 vom Gruppenmittelwert nach unten abweicht. Die summierten Abweichungen aller Gruppe von ihrem jeweiligen Gruppenmittelwert plus 100 ergibt den Wert des KOF Konjunkturbarometers.

Informationen zur Interpretation des KOF Konjunkturbarometers finden Sie hier: <http://www.kof.ethz.ch/prognosen-indikatoren/indikatoren/kof-konjunkturbarometer.html/>

## Kontakte:

Klaus Abberger | [abberger@kof.ethz.ch](mailto:abberger@kof.ethz.ch)  
KOF Corporate Communications | [kofcc@kof.ethz.ch](mailto:kofcc@kof.ethz.ch)