

# Medienmitteilung

Zürich, 30. Juli 2024, 9:00 Uhr

## **KOF Konjunkturbarometer: Perspektiven nur noch knapp überdurchschnittlich**

**Das KOF Konjunkturbarometer sinkt im Juli näher an seinen mittelfristigen Durchschnittswert heran, nachdem es sich über das Frühjahrsquartal hinweg etwas deutlicher von ihm nach oben abgesetzt hatte. Die Schweizer Konjunktur dürfte in der nächsten Zeit weiter mit einer eher moderaten Geschwindigkeit unterwegs sein.**

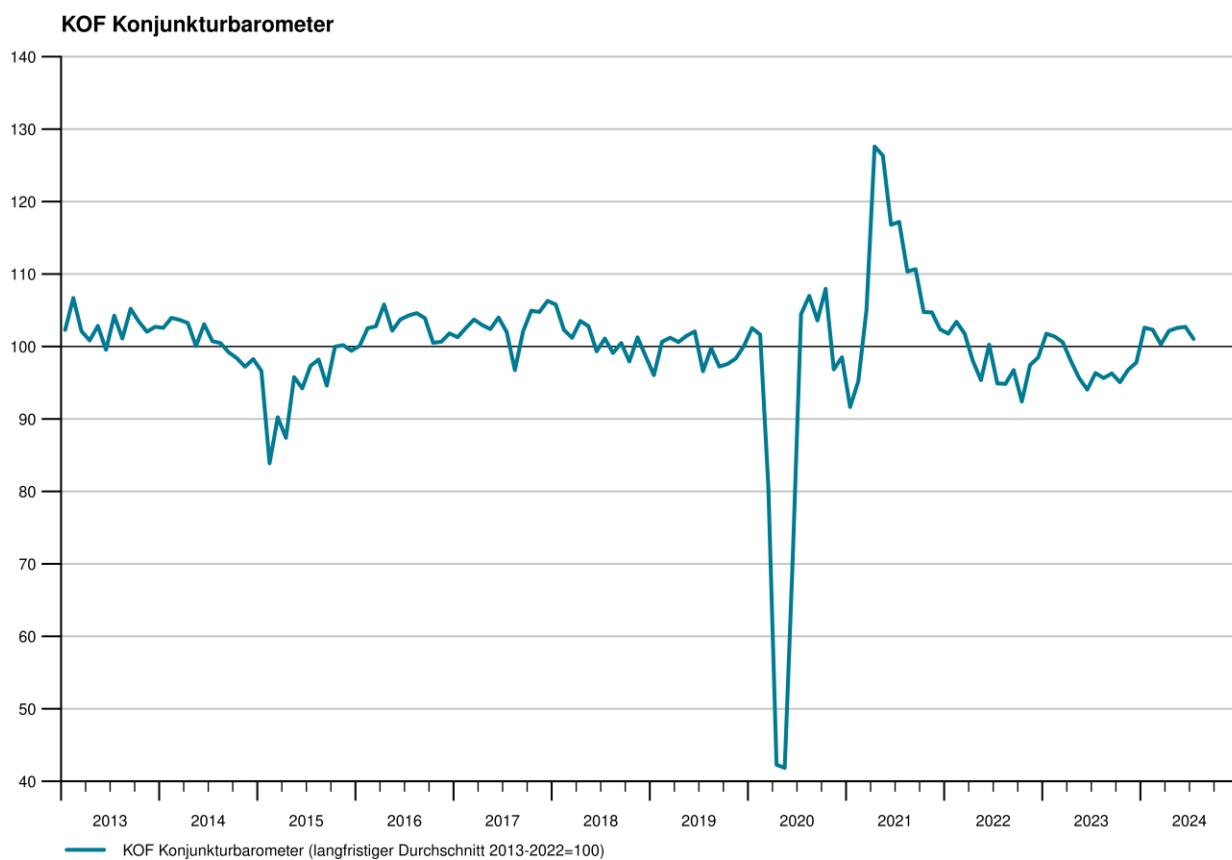
Im Juli sinkt das KOF Konjunkturbarometer um 1.7 Punkte auf 101.0 Zähler (nach 102,7 im Juni). Dieser Rückgang ist in den Indikatoren zwar nicht einhellig, aber doch sehr verbreitet sichtbar. Allen voran trüben sich sowohl die Aussichten für die Auslandsnachfrage als auch für die Konsumnachfrage ein. Aber auch die Indikatorenbündel für die Entwicklung im Gastgewerbe, im Baugewerbe, bei den übrigen Dienstleistungen und im Verarbeitenden Gewerbe weisen im Juli eine negative Entwicklung auf. Die Indikatoren für den Wirtschaftsbereich Finanz- und Versicherungsdienstleistungen stemmen sich mit einem Anstieg gegen die verbreitete Abwärtstendenz.

Im Produzierenden Gewerbe (Verarbeitendes Gewerbe und Baugewerbe) drücken insbesondere die Teilindikatoren für die Auftragssituation, die Kapazitätsauslastung und die Produktionstätigkeit auf die Entwicklung. Dagegen federn die Teilindikatoren für die Vorproduktelager bzw. -bestellungen und die Wettbewerbssituation den Rückgang etwas ab.

Innerhalb des Verarbeitenden Gewerbes trüben sich die Aussichten namentlich für den Elektrobereich, den Bereich Holz, Glas, Steine und Erden und den Maschinenbau ein. Günstiger als bisher sind dagegen die Perspektiven für den Metallbereich, die Textil- und Bekleidungsindustrie und den Bereich Papier und Druckerzeugnisse.



# Medienmitteilung

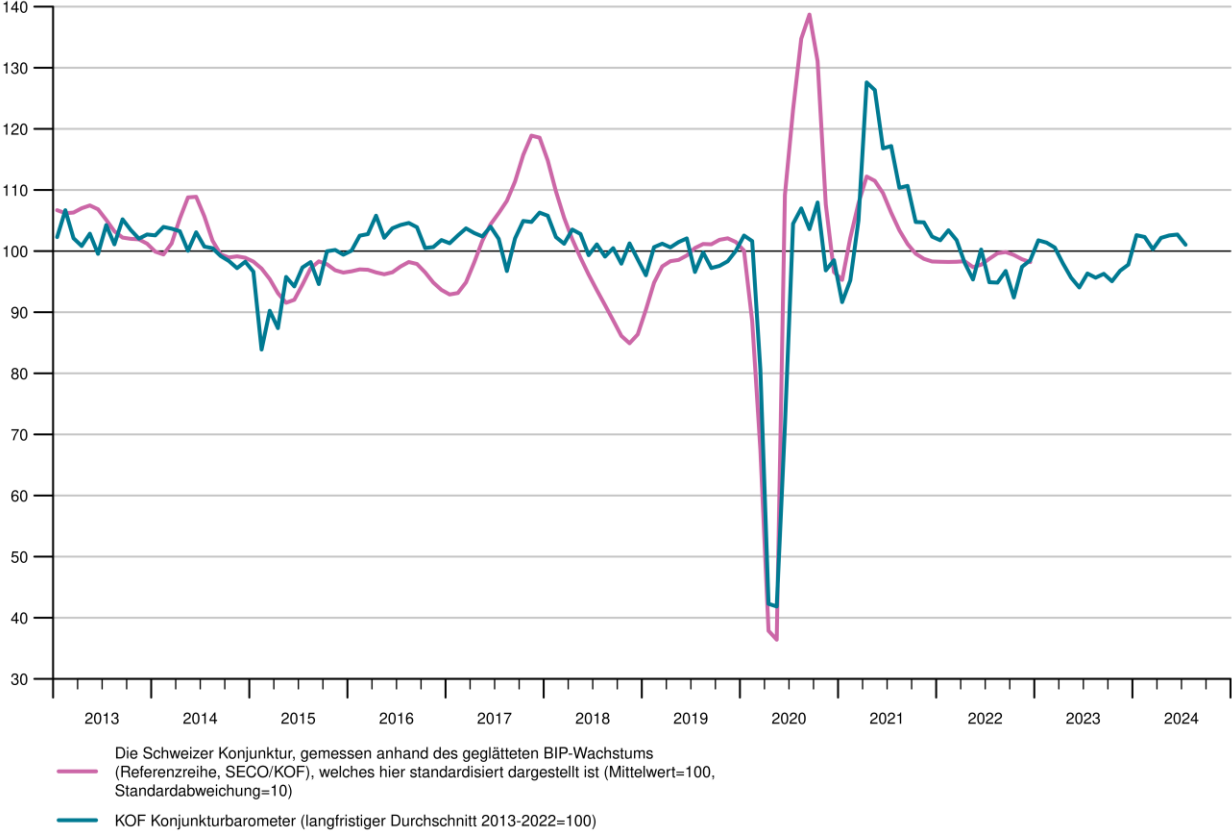


Monat	Aktueller Wert	Vormonatswert
Jul 2023	96.3	96.3
Aug 2023	95.6	95.7
Sep 2023	96.3	96.3
Okt 2023	95.1	95.1
Nov 2023	96.8	96.8
Dez 2023	97.8	97.8
Jan 2024	102.6	102.6
Feb 2024	102.3	102.6
Mär 2024	100.3	100.6
Apr 2024	102.2	102.2
Mai 2024	102.6	102.2
Jun 2024	102.7	102.7
<b>Jul 2024</b>	<b>101.0</b>	

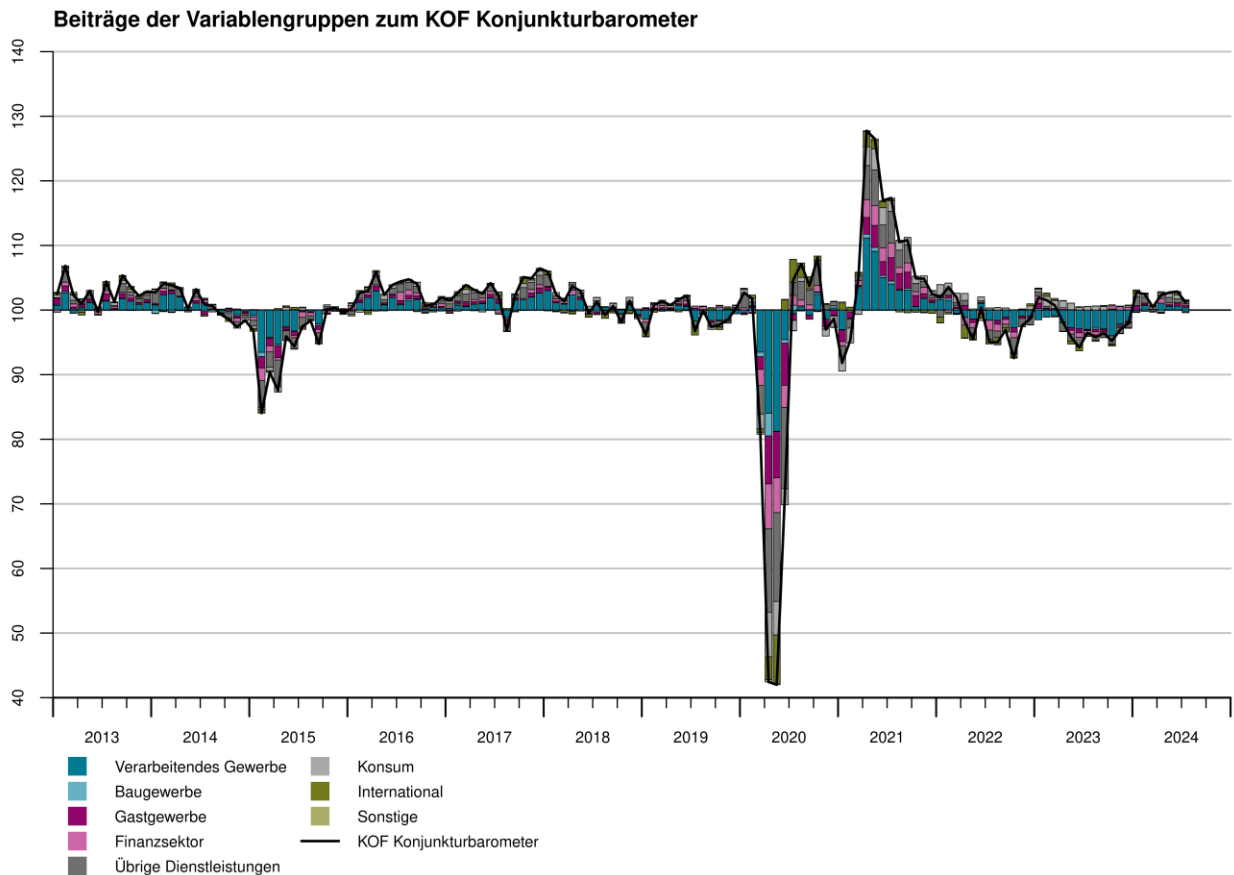


# Medienmitteilung

KOF Konjunkturbarometer und Referenzreihe



# Medienmitteilung



Diese Grafik zeigt die Abweichungen der Variablengruppen zum langfristigen Gruppenmittelwert, der zum Wert 100 standardisiert ist. Die in das KOF Konjunkturbarometer einfließenden Variablen werden in Gruppen eingeteilt. Die Gruppenwerte errechnen sich aus den mit den individuellen Variablen gewichteten Gruppensummen. Ablesebeispiel: Ein Gruppenwert von 102.0 bedeutet, dass die gewichtete Gruppensumme um 2.0 vom Gruppenmittelwert nach oben abweicht. Ein Beitrag von 98.0 bedeutet, dass die gewichtete Gruppensumme um  $-2.0$  vom Gruppenmittelwert nach unten abweicht. Die summierten Abweichungen aller Gruppe von ihrem jeweiligen Gruppenmittelwert plus 100 ergibt den Wert des KOF Konjunkturbarometers.

Informationen zur Interpretation des KOF Konjunkturbarometers finden Sie hier: <http://www.kof.ethz.ch/prognosen-indikatoren/indikatoren/kof-konjunkturbarometer.html/>

## Kontakte:

Klaus Abberger | [abberger@kof.ethz.ch](mailto:abberger@kof.ethz.ch)  
KOF Corporate Communications | [kofcc@kof.ethz.ch](mailto:kofcc@kof.ethz.ch)