

Communiqué de presse

Zurich, le 30 janvier 2025, 9h00

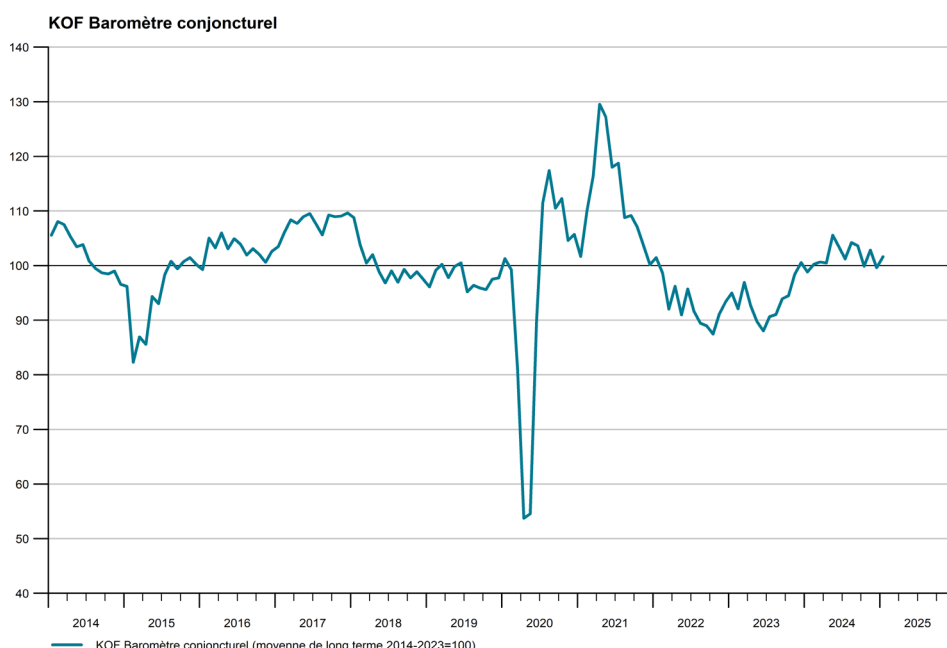
KOF Baromètre conjoncturel : Légère amélioration des perspectives

Le baromètre conjoncturel du KOF progresse en ce mois de janvier. Après avoir été en recul le mois précédent, il se situe désormais juste au-dessus de sa moyenne. Les perspectives de la conjoncture suisse s'améliorent légèrement en ce début d'année.

Le baromètre conjoncturel du KOF a augmenté de deux points en janvier pour atteindre 101,6 points (contre 99,6 points révisés en décembre). Les faisceaux d'indicateurs des secteurs de la production pris en compte montrent pour la plupart des évolutions positives. Les indicateurs de l'industrie manufacturière, des autres services, des activités financières et d'assurance, ainsi que de l'hôtellerie et de la restauration contribuent particulièrement à cette hausse. Les indicateurs du secteur de la construction sont en revanche en recul. Les indicateurs de la demande sont également sous pression. Les indicateurs de la demande extérieure et de la demande de consommation sont en baisse.

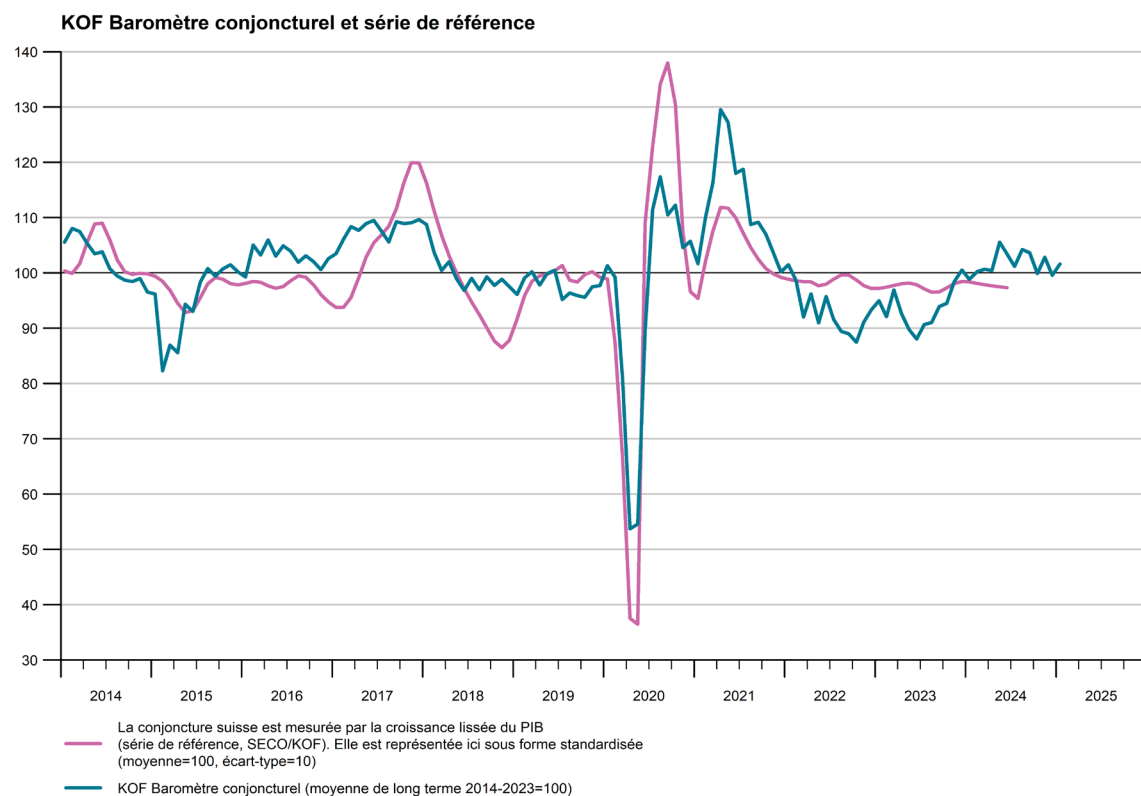
Au sein de l'industrie de production (industrie manufacturière et construction), ce sont surtout les sous-indicateurs relatifs aux perspectives d'exportation, à l'évaluation des obstacles à la production et à l'activité de production qui évoluent positivement. En revanche, les indicateurs relatifs aux carnets de commandes, à la situation concurrentielle et à la situation générale des affaires sont en recul.

Les évolutions dans les sous-branches de l'industrie manufacturière sont contrastées. Alors que les perspectives s'assombrissent notamment pour l'industrie du papier et de l'imprimerie ainsi que pour le secteur de la métallurgie, elles s'éclaircissent pour l'industrie du textile et de l'habillement, la construction de véhicules et de machines et l'industrie électrique.

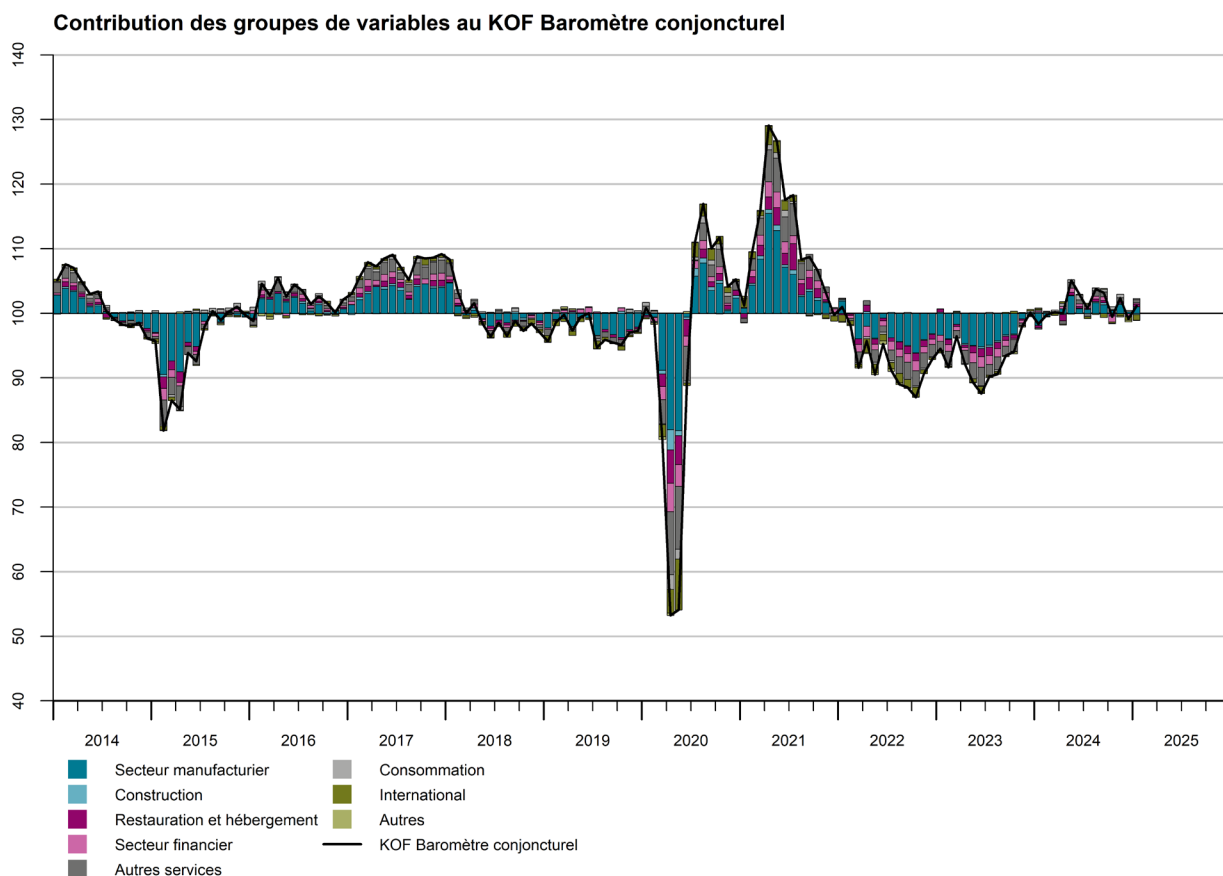


Communiqué de presse

Mois	Valeur actuelle	Valeur du mois précédent
Jan. 2024	98.8	98.8
Fév. 2024	100.2	100.2
Mars 2024	100.7	100.7
Avr. 2024	100.5	100.5
Mai 2024	105.6	105.6
Juin 2024	103.4	103.5
Juil. 2024	101.2	101.2
Août 2024	104.2	104.3
Sep. 2024	103.6	103.7
Oct. 2024	99.9	99.9
Nov. 2024	102.8	102.9
Déc. 2024	99.6	99.5
Jan. 2025	101.6	



Communiqué de presse



Ce graphique montre les écarts des groupes de variables par rapport à la moyenne à long terme du groupe, standardisée à la valeur 100. Les variables intégrées dans le baromètre conjoncturel du KOF sont réparties en groupes. Les valeurs des groupes sont calculées à partir des sommes pondérées des groupes, calculées avec les poids individuels des variables. Exemple de lecture : une valeur de groupe de 102.0 signifie que la somme pondérée du groupe s'écarte vers le haut de 2.0 de la valeur moyenne du groupe. Une contribution de 98.0 signifie que la somme pondérée du groupe s'écarte de -2.0 de la valeur moyenne du groupe vers le bas. La somme des écarts de tous les groupes par rapport à leur moyenne respective plus 100 donne la valeur du baromètre conjoncturel KOF.

Vous trouverez ici des informations sur l'interprétation du baromètre conjoncturel KOF :

<http://www.kof.ethz.ch/prognosen-indikatoren/indikatoren/kof-konjunkturbarometer.html/>

Contacts :

Lena Will | Tél. +41 44 632 71 47 | will@kof.ethz.ch
KOF Corporate Communications | Tél. +41 44 633 99 48 | kofcc@kof.ethz.ch

