

# Medienmitteilung

Zürich, 28. Februar 2025, 9:00 Uhr

## **KOF Konjunkturbarometer bleibt trotz Rückgang über dem mittelfristigen Durchschnitt**

**Im Februar sinkt das KOF Konjunkturbarometer. Es bleibt jedoch, nach einem Anstieg im Vormonat, über dem mittelfristigen Durchschnittswert. Die Schweizer Konjunktur spürt Gegenwind, zeigt aber robuste Perspektiven.**

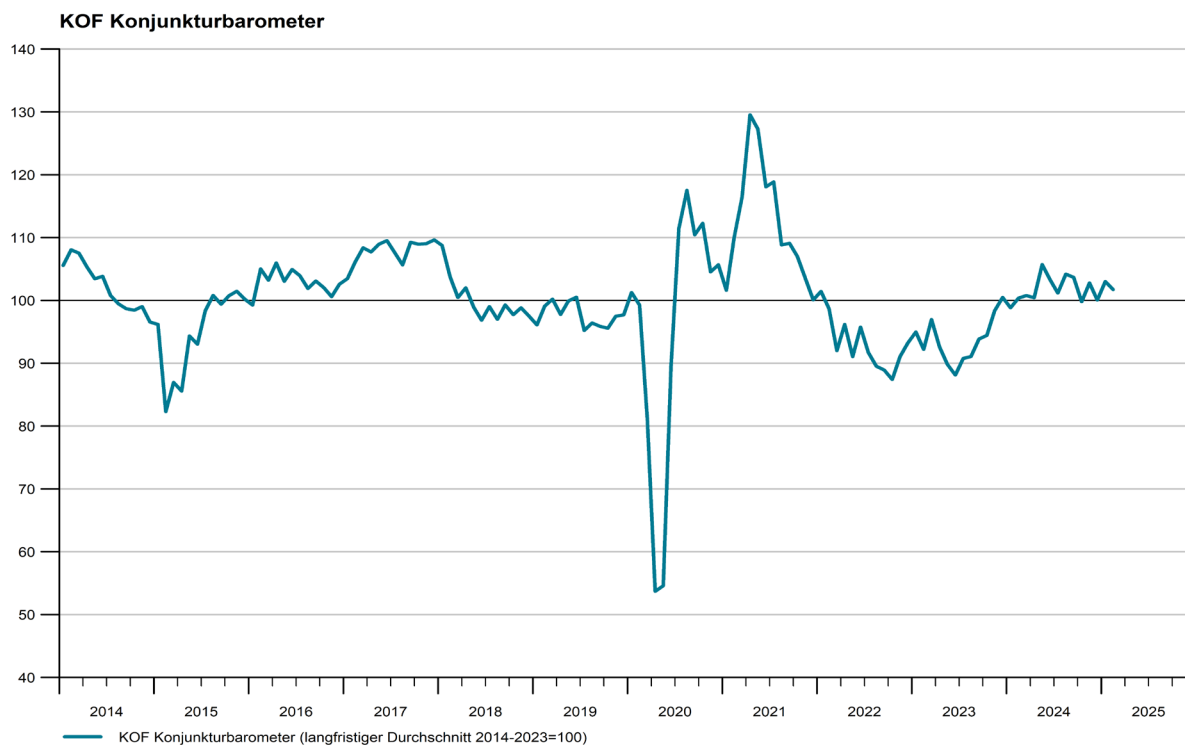
Das KOF Konjunkturbarometer sinkt im Februar um 1.3 Punkte auf einen Wert von 101.7 (nach revidierten 103.0 im Vormonat). Mit Ausnahme des Baugewerbes stehen die im Konjunkturbarometer enthaltenen entstehungsseitigen Indikatoren, allesamt unter Druck. Insbesondere die Indikatoren des Verarbeitenden Gewerbes sowie der übrigen Dienstleistungen müssen zurückstecken. Die nachfrageseitig ins Konjunkturbarometer einflussenden Indikatoren der Auslandsnachfrage und der Konsumnachfrage federn die negativen Entwicklungen leicht ab.

Innerhalb des Produzierenden Gewerbes (Verarbeitendes Gewerbe und Baugewerbe) zeigen insbesondere die Indikatoren für die Vorproduktesituation sowie für die allgemeine Geschäftslage getrübbte Perspektiven auf. Leicht zurückstecken müssen die Indikatoren der Produktionstätigkeit, der Beurteilung der Produktionshemmnisse, und der Ertragsentwicklung. Auf verbesserte Perspektiven deuten demgegenüber die Indikatoren der Auftragslage, der Wettbewerbssituation sowie der Exportwirtschaft hin.

Innerhalb der Unterbranchen des Verarbeitenden Gewerbes verlieren besonders die Indikatoren der Papier- und Druckerzeugnisse, der Chemie- und Pharmaunternehmen, des Bereiches Holz, Glas, Steine und Erden sowie des Fahrzeug- und Maschinenbausektors. Einen positiven Ausblick zeigen wiederum insbesondere die Indikatoren der Elektroindustrie sowie des Metallbereiches.



# Medienmitteilung

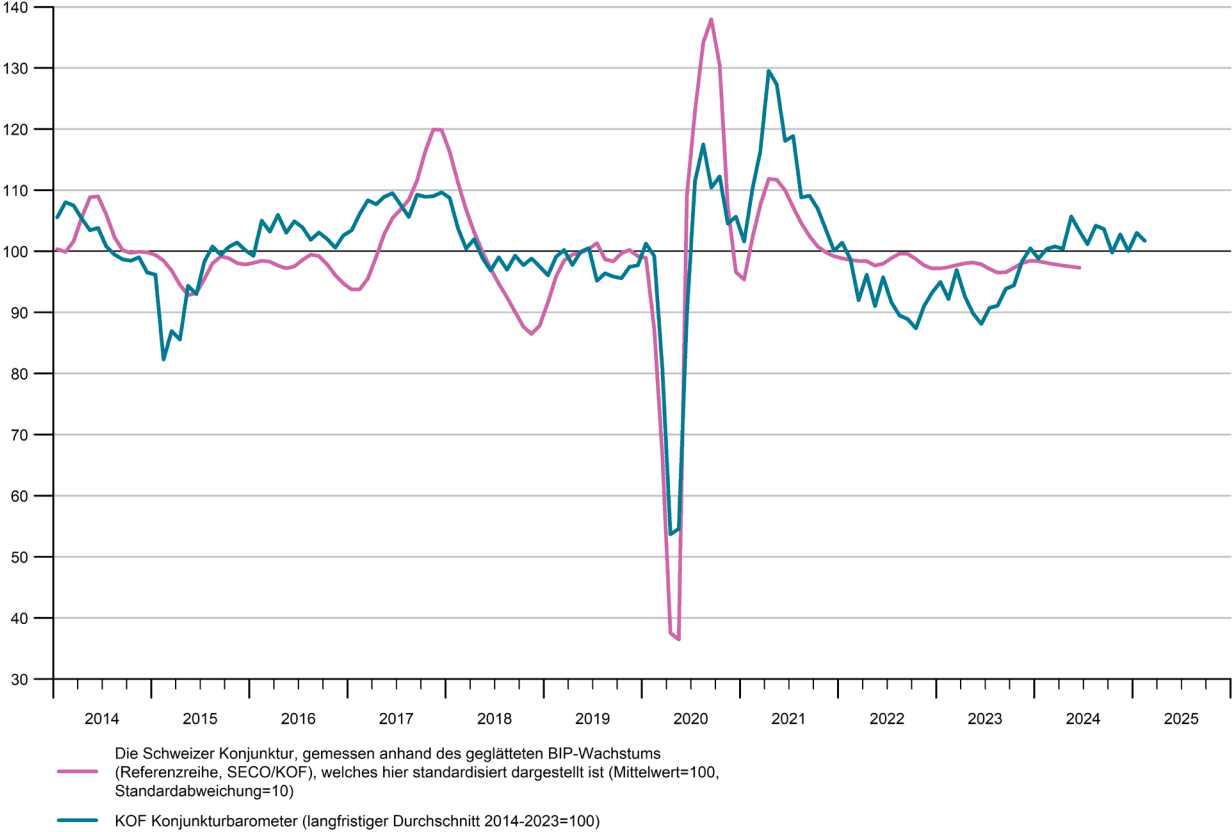


Monat	Aktueller Wert	Vormonatwert
Feb 2024	100.4	100.2
2024	100.8	100.7
Apr 2024	100.4	100.5
2024	105.7	105.6
Jun 2024	103.3	103.4
Jul 2024	101.2	101.2
Aug 2024	104.2	104.2
Sep 2024	103.7	103.6
Okt 2024	99.8	99.9
Nov 2024	102.8	102.8
Dez 2024	100.0	99.6
Jan 2025	103.0	101.6
<b>Feb 2025</b>	<b>101.7</b>	

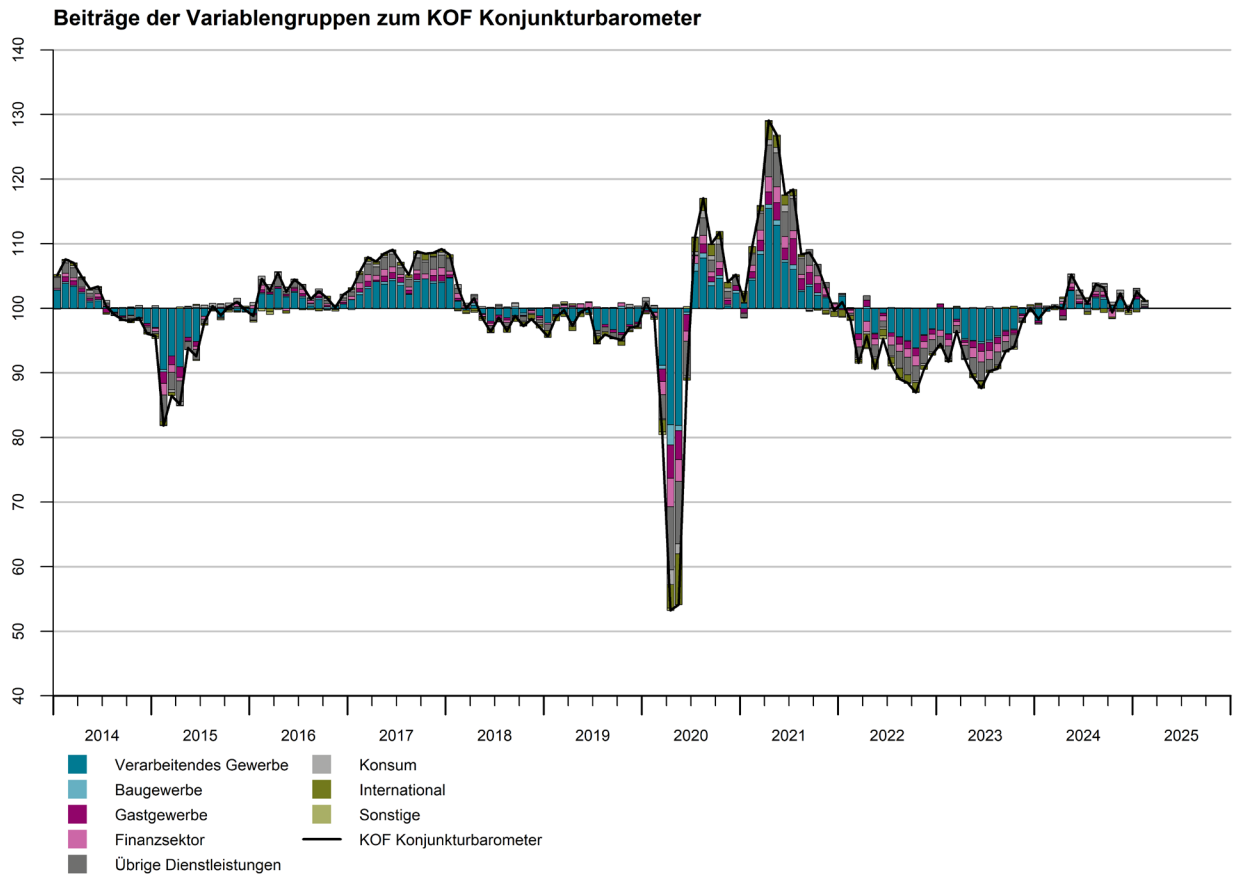


# Medienmitteilung

KOF Konjunkturbarometer und Referenzreihe



# Medienmitteilung



Diese Grafik zeigt die Abweichungen der Variablengruppen zum langfristigen Gruppenmittelwert, der zum Wert 100 standardisiert ist. Die in das KOF Konjunkturbarometer einflussenden Variablen werden in Gruppen eingeteilt. Die Gruppenwerte errechnen sich aus den mit den individuellen Variablengewichten berechneten gewichteten Gruppensummen. Ablesebeispiel: Ein Gruppenwert von 102.0 bedeutet, dass die gewichtete Gruppensumme um 2.0 vom Gruppenmittelwert nach oben abweicht. Ein Beitrag von 98.0 bedeutet, dass die gewichtete Gruppensumme um –2.0 vom Gruppenmittelwert nach unten abweicht. Die summierten Abweichungen aller Gruppe von ihrem jeweiligen Gruppenmittelwert plus 100 ergibt den Wert des KOF Konjunkturbarometers.

## Informationen zur Interpretation des KOF Konjunkturbarometers finden Sie hier:

<http://www.kof.ethz.ch/prognosen-indikatoren/indikatoren/kof-konjunkturbarometer.html/>

## Kontakte:

Lena Will | Tel. +41 44 632 71 47 | [will@kof.ethz.ch](mailto:will@kof.ethz.ch)  
KOF Corporate Communications | Tel. +41 44 633 99 48 | [kofcc@kof.ethz.ch](mailto:kofcc@kof.ethz.ch)