

Communiqué de presse

Zurich, le 23 octobre 2019, 9h00

KOF Indice de la mondialisation : l'affaiblissement du commerce mondial freine la mondialisation

Le degré de mondialisation n'a que légèrement progressé au cours des dernières années à l'échelle planétaire. Les tendances protectionnistes observées dans de nombreuses régions du monde ont sans doute produit un effet modérateur. De même, la mondialisation sociale ne progresse guère. La Suisse, les Pays-Bas et la Belgique sont les pays les plus mondialisés de la planète.

Entre 1990 et 2007, le degré de mondialisation a affiché une hausse fulgurante à l'échelle planétaire. La crise financière et la récession qui s'ensuivit ont cependant freiné cette évolution. En 2017, année la plus récente recensée par le KOF, le degré de mondialisation n'a progressé que légèrement.

La **mondialisation économique** ne progresse plus guère depuis la crise financière de 2007. À cet égard, il importe toutefois de faire la distinction entre la mondialisation financière et l'intégration commerciale. Tandis que les flux financiers internationaux (mondialisation financière *de facto*) s'intensifient de nouveau depuis quelques années dans des conditions ambiantes inchangées (mondialisation financière *de jure*), le commerce accuse un fléchissement. L'intégration commerciale internationale (mondialisation commerciale *de facto*) est en baisse depuis 2014 et les tendances actuelles suggèrent un nouvel affaiblissement du commerce mondial. Certes, les conditions générales se sont améliorées pour le commerce depuis 2014, mais les conflits commerciaux actuels entre les États-Unis et la Chine de même qu'entre les États-Unis et l'Union européenne ne sont pas encore pris en compte dans l'indice actuel. Les premières hausses de droits de douane effectuées par les États-Unis sont survenues au début de 2018 avec l'introduction de nouvelles taxes douanières sur les machines à laver et les panneaux solaires en provenance de Chine, puis vers le milieu de l'année, avec des taxes sur les produits en acier de divers pays.

La **mondialisation sociale** ne progresse guère non plus depuis quelques années. Tandis que l'intensité des contacts interpersonnels (mesurée par le biais des flux touristiques ou de la migration) stagne, les flux d'informations continuent de progresser (mesurés d'après les demandes de brevets ou le commerce des produits de haute technologie, par exemple). En même temps, une légère tendance à la baisse apparaît au niveau de la mondialisation culturelle. D'après l'indice actuel, le degré de mondialisation politique continue d'augmenter.

Analyse géographique

En 2017, la Suisse était encore le pays le plus mondialisé de la planète, suivie par les Pays-Bas et la Belgique. La Suisse est fortement mondialisée dans toutes les catégories (économique, social et politique). D'une part, le pays présente un taux de commerce extérieur élevé et il est étroitement imbriqué à l'étranger dans le secteur financier en tant que place bancaire et siège de nombreux holdings internationaux. D'autre part, la situation géographique, la diversité culturelle et le niveau de revenu élevé favorisent également une forte intégration dans le secteur social. Enfin, les nombreuses organisations internationales domiciliées en Suisse exercent sans doute une incidence positive sur la mondialisation politique du pays. Au classement figurent ensuite la Suède, le Royaume-Uni, l'Autriche, l'Allemagne, le Danemark, la Finlande et la France.

En raison de leur plus forte imbrication, notamment avec des pays voisins, les petits pays ont tendance à être plus mondialisés que les grands pays, où une bonne partie des échanges s'effectuent sur un plan intérieur. C'est pourquoi les grandes économies du monde figurent plutôt au milieu du classement de la mondialisation. Sur le plan de la mondialisation économique, les États-Unis occupent le 59^{ème} rang ; sur le plan social et politique, ils figurent respectivement au 27^{ème} et au 14^{ème} rang. La République populaire de Chine se situe dans le dernier tiers du classement, au 80^{ème} rang, dans l'indice général. Bien qu'elle occupe le 26^{ème} rang en ce qui concerne la mondialisation politique, son degré de mondialisation économique et sociale s'avère nettement inférieur. La troisième économie de la planète, le Japon, se situe au 37^{ème} rang. Les grandes nations économiques de l'Union européenne, telles que l'Allemagne, Royaume-Uni, la France et l'Espagne, sont dans l'ensemble nettement plus mondialisées en raison de leur forte imbrication économique, sociale et politique au sein de l'UE.

Méthodologie

L'indice de la mondialisation du KOF mesure la dimension économique, sociale et politique de la mondialisation. Il sert à observer l'évolution du degré de mondialisation des pays sur le long terme. L'indice actuel porte sur 195 pays et la période de 1970 à 2017. L'indice global fait la distinction entre la mondialisation *de facto* et la mondialisation *de jure*, au même titre que les volets économique, social et politique. L'indice mesure la mondialisation sur une échelle de 1 à 100. Les valeurs des variables sous-jacentes sont divisées en percentiles. 42 variables différentes sont utilisées, et agrégées sur la base de pondérations statistiques (analyse des principales composantes).

Le domaine de la **mondialisation économique** contient, d'une part, les flux commerciaux et, d'autre part, les flux financiers. Le commerce *de facto* est calculé sur la base des échanges de biens et de services. Le commerce *de jure* englobe les droits de douane, les taxes et les restrictions au commerce. La mondialisation financière *de facto* englobe les investissements à l'étranger dans diverses catégories. La mondialisation financière *de jure* comprend les restrictions aux investissements, la transparence des balances de capitaux ainsi que les accords internationaux en matière d'investissement.

Le domaine de la **mondialisation sociale** consiste, quant à lui, en trois secteurs pour lesquels est calculé un degré de mondialisation *de facto* et *de jure*. Les contacts personnels liés à la mondialisation *de facto* se calculent sur la base des liaisons téléphoniques internationales, des flux touristiques et de la migration. Concernant la mondialisation *de jure*, ils se fondent sur les abonnements téléphoniques, les aéroports internationaux et les restrictions de visa. S'agissant de la mondialisation *de facto*, les flux d'information se mesurent à partir des demandes de brevets internationales, des étudiants internationaux et du commerce de haute technologie. Sur le plan *de jure*, ils sont estimés sur la base de l'accès à la télévision et internet, de la liberté de la presse et des liaisons Internet internationales. La mondialisation culturelle porte *de facto* sur le commerce des biens culturels, les enregistrements des droits de marque, ainsi que le nombre de restaurants McDonalds et de magasins IKEA. Le secteur *de jure* se mesure sur la base des droits des citoyens (liberté), de l'égalité des sexes et du degré de scolarisation.

Le domaine de la **mondialisation politique** porte, dans le secteur *de facto*, sur le nombre d'ambassades, d'organisations non-gouvernementales (ONG) et sur la participation aux missions de paix de l'ONU. Le secteur *de jure* contient les variables relatives à l'appartenance aux organisations internationales et aux accords internationaux.

Vous trouverez ici des informations plus détaillées sur le dernier indice de la mondialisation du KOF ainsi que des graphiques interactifs :

<https://www.kof.ethz.ch/prognosen-indikatoren/indikatore/kof-globalisierungsindex.html> →

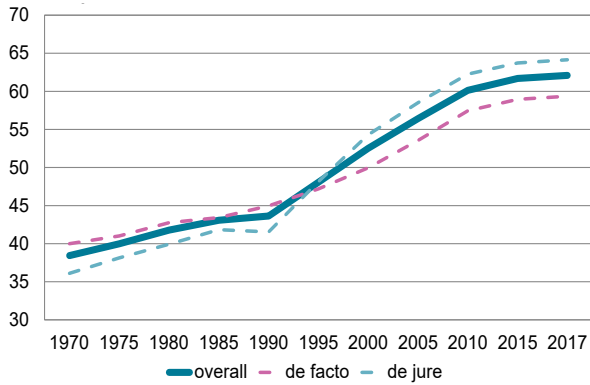
Contact :

Florian Hälgl | Tél. +41 44 632 84 61 | globalisation@kof.ethz.ch

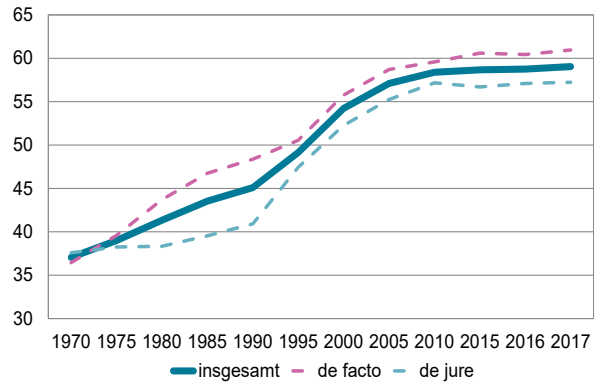
KOF Corporate Communications | Tél. +41 44 633 99 48 | kofcc@kof.ethz.ch

Graphs

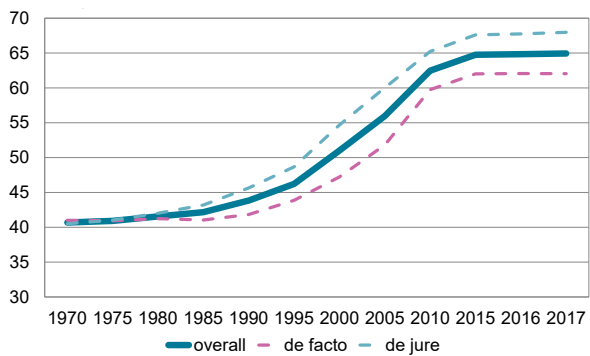
Graph 1
KOF Globalisation Index
World average



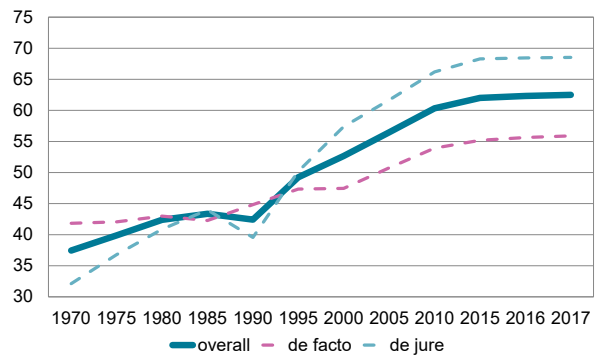
Graph 2
KOF Globalisation Index, Economic Globalisation
World average



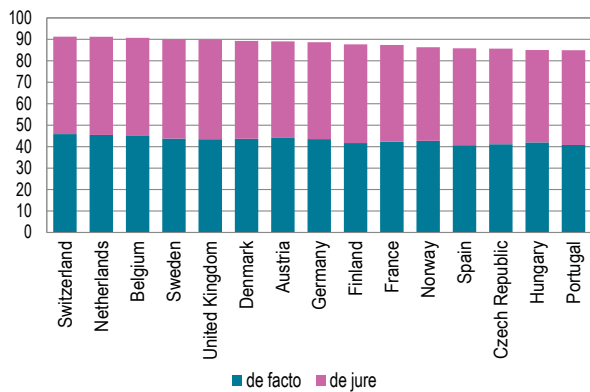
Graph 3
KOF Globalisation Index, Social Globalisation
World average



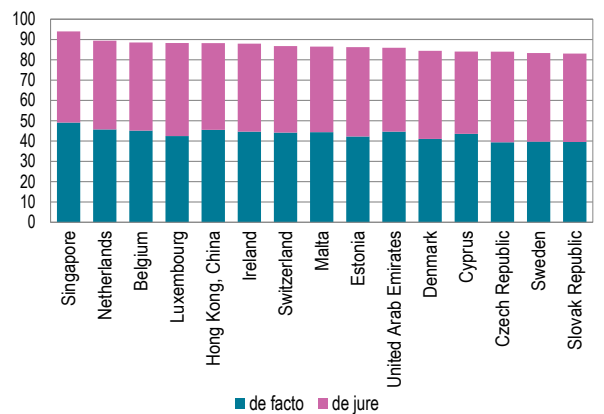
Graph 4
KOF Globalisation Index, Political Globalisation
World average



Graph 5
KOF Globalisation Index, Top 15 Countries
Overall index value and contributions from de facto and de jure index, data for the year 2017



Graph 6
KOF Globalisation Index: Economic Globalisation,
Top 15 Countries
Overall index value and contributions from de facto and de jure index, data for the year 2017

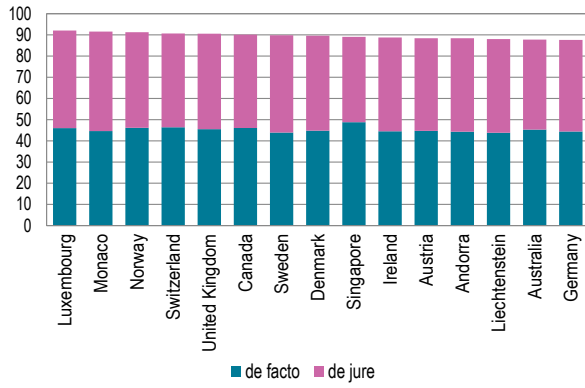


Graphs

Graph 7

KOF Globalisation Index: Social Globalisation, Top 15 Countries

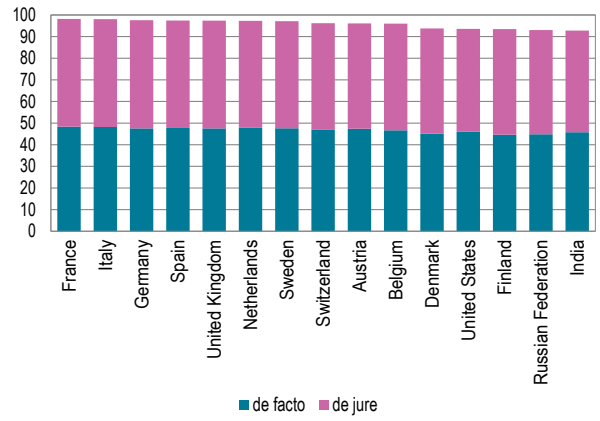
Overall index value and contributions from de facto and de jure index, data for the year 2017



Graph 8

KOF Globalisation Index: Political Globalisation, Top 15 Countries

Overall index value and contributions from de facto and de jure index, data for the year 2017



2019 KOF Globalisation Index

Rankings for the year 2017

Rank	Country	Globalisation Index, overall	Rank	Country	Globalisation Index, de facto	Rank	Country	Globalisation Index, de jure
1	Switzerland	91.19	1	Switzerland	91.65	1	Luxembourg	93.04
2	Netherlands	90.71	2	Netherlands	90.66	2	United Kingdom	92.85
3	Belgium	90.59	3	Belgium	90.48	3	Sweden	92.51
4	Sweden	89.93	4	Ireland	88.71	4	Finland	91.83
5	United Kingdom	89.84	5	Austria	87.76	5	Netherlands	90.76
6	Austria	88.85	6	Sweden	87.34	6	Switzerland	90.73
7	Germany	88.60	7	Denmark	87.18	7	Belgium	90.71
8	Denmark	88.26	8	United Kingdom	86.83	8	Germany	90.39
9	Finland	87.70	9	Germany	86.82	9	Spain	90.33
10	France	87.25	10	Singapore	86.30	10	France	90.19
11	Norway	86.17	11	Malaysia	85.56	11	Austria	89.93
12	Spain	85.70	12	Norway	85.30	12	Denmark	89.34
13	Czech Republic	85.60	13	France	84.31	13	Czech Republic	89.06
14	Hungary	84.98	14	Hungary	83.86	14	Slovak Republic	88.60
15	Portugal	84.72	15	Finland	83.58	15	Estonia	88.18
16	Canada	84.64	16	Czech Republic	82.13	16	Portugal	88.06
17	Ireland	84.47	17	Portugal	81.38	17	Canada	87.91
18	Estonia	83.77	18	Canada	81.38	18	United States	87.86
19	Slovak Republic	83.72	19	Cyprus	81.31	19	Italy	87.53
20	Singapore	83.62	20	Spain	81.07	20	Norway	87.05
21	Luxembourg	83.60	21	Qatar	80.03	21	Romania	87.05
22	Italy	83.37	22	Australia	79.65	22	Poland	86.25
23	United States	82.41	23	Estonia	79.36	23	Hungary	86.10
24	Greece	82.38	24	Greece	79.33	24	Malta	85.93
25	Australia	81.99	25	Italy	79.21	25	Chile	85.69
26	Malaysia	81.49	26	Slovak Republic	78.84	26	Greece	85.42
27	Croatia	81.42	27	United Arab Emirates	78.83	27	Croatia	85.00
28	Lithuania	81.34	28	Slovenia	78.15	28	Lithuania	84.88
29	Poland	81.33	29	Bulgaria	78.15	29	Latvia	84.78
30	Slovenia	81.14	30	Croatia	77.83	30	Japan	84.42
31	Bulgaria	80.78	31	Lithuania	77.80	31	Australia	84.32
32	Latvia	80.57	32	Serbia	77.39	32	Slovenia	84.13
33	Romania	79.74	33	United States	76.96	33	Bulgaria	83.41
34	Korea, Rep.	79.29	34	Ukraine	76.51	34	Korea, Rep.	82.08
35	Cyprus	79.14	35	Korea, Rep.	76.50	35	Israel	81.51
36	Serbia	78.98	36	Poland	76.40	36	New Zealand	81.31
37	Japan	78.59	37	Latvia	76.35	37	Singapore	80.93
38	New Zealand	78.34	38	Jordan	75.73	38	Mauritius	80.76
39	Malta	77.79	39	Thailand	75.64	39	Serbia	80.69
40	Chile	77.74	40	New Zealand	75.36	40	Costa Rica	80.59
41	Israel	76.82	41	Luxembourg	74.76	41	Iceland	80.57
42	Georgia	75.55	42	Kuwait	74.51	42	Ireland	80.22
43	United Arab Emirates	74.95	43	Georgia	72.81	43	Mexico	80.10
44	Qatar	74.88	44	Japan	72.76	44	Panama	79.85
45	Ukraine	74.83	45	Romania	72.66	45	Peru	79.45
46	Jordan	73.99	46	Israel	72.12	46	Uruguay	78.64
47	Uruguay	73.33	47	South Africa	71.88	47	Georgia	78.42
48	Panama	72.99	48	Montenegro	71.39	48	Malaysia	77.41
49	Mexico	72.56	49	Russian Federation	71.14	49	Cyprus	76.98
50	Mauritius	72.47	50	Hong Kong, China	70.77	50	Turkey	76.93
51	Russian Federation	72.45	51	Bahrain	70.68	51	Albania	76.66
52	Thailand	72.44	52	Morocco	70.44	52	Macedonia, FYR	76.38
53	Iceland	72.34	53	Chile	69.80	53	Argentina	75.88
54	Costa Rica	72.25	54	Malta	69.65	54	Russian Federation	73.75
55	Montenegro	72.05	55	Lebanon	68.80	55	Dominican Republic	73.70
56	Turkey	71.58	56	Brunei Darussalam	68.19	56	Trinidad and Tobago	73.61
57	Kuwait	71.18	57	Uruguay	68.02	57	Ukraine	73.15
58	Macedonia, FYR	70.79	58	Saudi Arabia	67.91	58	Bosnia and Herzegovina	73.11
59	Morocco	70.65	59	Vietnam	67.08	59	Moldova	73.10
60	Peru	70.35	60	Belarus	66.81	60	Montenegro	72.82
61	South Africa	70.12	61	Turkey	66.24	61	Guatemala	72.74
62	Argentina	69.90	62	Panama	66.13	62	El Salvador	72.48
63	Bahrain	69.30	63	Egypt, Arab Rep.	65.90	63	Jordan	72.24
64	Bosnia and Herzegovina	69.19	64	Fiji	65.74	64	United Arab Emirates	71.73
65	Moldova	69.18	65	Bosnia and Herzegovina	65.55	65	Armenia	71.46
66	Armenia	68.24	66	Macedonia, FYR	65.45	66	Tunisia	71.01
67	Belarus	68.21	67	Moldova	65.26	67	Morocco	70.86
68	Tunisia	68.09	68	Tunisia	65.16	68	Azerbaijan	70.26
69	Egypt, Arab Rep.	68.00	69	Philippines	65.12	69	Nicaragua	70.21
70	Hong Kong, China	67.91	70	Armenia	65.03	70	Egypt, Arab Rep.	70.10
71	Lebanon	67.58	71	Mexico	65.02	71	Colombia	69.92
72	Philippines	67.41	72	Kazakhstan	64.73	72	Belarus	69.77
73	Dominican Republic	67.35	73	Mongolia	64.28	73	Qatar	69.72
74	El Salvador	67.33	74	Mauritius	64.19	74	Philippines	69.70
75	Albania	67.30	75	Iceland	64.10	75	Paraguay	69.70
76	Mongolia	66.28	76	Argentina	63.92	76	Jamaica	69.44
77	Jamaica	66.21	77	Costa Rica	63.90	77	Thailand	69.23
78	Saudi Arabia	65.92	78	Cambodia	63.04	78	Kyrgyz Republic	68.52
79	Trinidad and Tobago	65.69	79	Jamaica	62.99	79	South Africa	68.35
80	China	65.08	80	China	62.85	80	Mongolia	68.28
81	Colombia	65.06	81	Senegal	62.45	81	Bahrain	67.96
82	Azerbaijan	65.00	82	El Salvador	62.18	82	Kuwait	67.95

83 Vietnam	64.55	83 Congo, Rep.	61.69	83 Antigua and Barbuda	67.84
84 Kazakhstan	64.45	84 Peru	61.26	84 Barbados	67.52
85 Kyrgyz Republic	63.67	85 Dominican Republic	60.99	85 China	67.32
86 Guatemala	63.26	86 Honduras	60.82	86 Ecuador	67.12
87 Paraguay	62.98	87 Ghana	60.61	87 Cuba	66.72
88 Honduras	62.88	88 Seychelles	60.47	88 Lebanon	66.31
89 Oman	62.87	89 Oman	60.21	89 San Marino	65.90
90 Brunei Darussalam	62.55	90 Colombia	60.21	90 Oman	65.58
91 Seychelles	62.50	91 Indonesia	60.13	91 St. Lucia	65.29
92 Indonesia	62.47	92 Brazil	60.06	92 Dominica	65.17
93 Barbados	62.35	93 Azerbaijan	59.99	93 Hong Kong, China	64.95
94 Cuba	62.15	94 Namibia	59.50	94 India	64.94
95 India	62.10	95 India	59.26	95 Honduras	64.93
96 Nicaragua	61.53	96 Sri Lanka	59.04	96 Indonesia	64.80
97 Ghana	61.32	97 Kyrgyz Republic	58.82	97 Seychelles	64.58
98 Senegal	61.27	98 Albania	57.95	98 Botswana	64.57
99 Ecuador	60.95	99 Togo	57.93	99 Guyana	64.32
100 Antigua and Barbuda	60.56	100 Trinidad and Tobago	57.77	100 Kazakhstan	64.18
101 Brazil	60.52	101 Cuba	57.59	101 Saudi Arabia	63.98
102 Sri Lanka	59.51	102 Barbados	57.17	102 Belize	63.96
103 Belize	59.11	103 Mozambique	56.84	103 Bolivia	62.85
104 Namibia	59.10	104 Samoa	56.52	104 Vietnam	62.09
105 Cambodia	59.02	105 Paraguay	56.26	105 Ghana	62.01
106 Bolivia	58.95	106 Gabon	55.68	106 Venezuela, RB	61.33
107 Fiji	58.13	107 Macao, China	55.42	107 Brazil	60.99
108 St. Lucia	57.16	108 Cote d'Ivoire	55.35	108 Algeria	60.85
109 Zambia	57.14	109 Mauritania	55.10	109 Nigeria	60.21
110 San Marino	57.09	110 Bolivia	55.06	110 Zambia	60.17
111 Dominica	56.90	111 Burkina Faso	55.05	111 Senegal	60.13
112 Cape Verde	56.78	112 Cape Verde	54.95	112 Sri Lanka	59.97
113 Algeria	56.38	113 Ecuador	54.78	113 Kenya	59.92
114 Kenya	56.03	114 Aruba	54.70	114 Grenada	59.83
115 Nigeria	55.97	115 Antigua and Barbuda	54.66	115 Liechtenstein	59.38
116 Botswana	55.95	116 Belize	54.27	116 Papua New Guinea	59.13
117 Grenada	55.59	117 Zambia	54.10	117 Iran, Islamic Rep.	58.95
118 Bahamas, The	55.51	118 Bahamas, The	54.03	118 Suriname	58.81
119 Libya	55.22	119 Libya	53.97	119 Namibia	58.70
120 Cote d'Ivoire	55.22	120 Djibouti	53.91	120 Cape Verde	58.63
121 Congo, Rep.	55.09	121 Guatemala	53.78	121 Haiti	58.46
122 Djibouti	54.99	122 Nicaragua	52.85	122 Yemen, Rep.	58.20
123 Mozambique	54.66	123 Andorra	52.46	123 St. Vincent and the Grenadines	57.93
124 Suriname	54.65	124 Grenada	52.14	124 Bahamas, The	57.15
125 Guyana	54.40	125 Kenya	52.14	125 Uganda	56.82
126 Liechtenstein	54.36	126 Algeria	51.90	126 Libya	56.61
127 Uganda	54.24	127 Nigeria	51.73	127 Djibouti	56.37
128 Gabon	53.96	128 Maldives	51.68	128 Brunei Darussalam	56.24
129 Burkina Faso	53.94	129 Uganda	51.66	129 Pakistan	56.04
130 Pakistan	53.79	130 Pakistan	51.53	130 Tajikistan	55.98
131 Iran, Islamic Rep.	53.70	131 Bermuda	51.47	131 Gambia, The	55.85
132 Venezuela, RB	53.63	132 Vanuatu	51.34	132 Bangladesh	55.49
133 Macao, China	53.47	133 Cameroon	51.26	133 Malawi	55.47
134 Samoa	52.98	134 Rwanda	51.24	134 Uzbekistan	55.45
135 Togo	52.96	135 Benin	50.77	135 Cote d'Ivoire	55.09
136 Gambia, The	52.54	136 St. Kitts and Nevis	50.66	136 Cambodia	55.00
137 Rwanda	52.37	137 Suriname	50.55	137 Tonga	55.00
138 St. Vincent and the Grenadines	52.19	138 St. Lucia	50.37	138 Tanzania	54.74
139 Mauritania	51.98	139 Palau	50.17	139 Lesotho	54.40
140 Papua New Guinea	51.94	140 Dominica	50.01	140 Monaco	54.32
141 St. Kitts and Nevis	51.88	141 Zimbabwe	49.94	141 Iraq	54.29
142 Benin	51.51	142 Timor-Leste	49.24	142 Syrian Arab Republic	54.14
143 Bangladesh	51.19	143 Gambia, The	49.13	143 Rwanda	53.50
144 Cameroon	51.11	144 Liechtenstein	49.04	144 St. Kitts and Nevis	53.37
145 Syrian Arab Republic	50.97	145 Guinea	48.69	145 Swaziland	53.31
146 Tanzania	50.86	146 Iran, Islamic Rep.	48.44	146 Burkina Faso	52.88
147 Zimbabwe	50.76	147 Mali	48.08	147 Mozambique	52.49
148 Vanuatu	50.70	148 Nepal	48.08	148 Madagascar	52.34
149 Tonga	50.52	149 Syrian Arab Republic	47.80	149 Gabon	52.32
150 Monaco	50.39	150 Madagascar	47.72	150 Benin	52.21
151 Maldives	50.19	151 Solomon Islands	47.63	151 Turkmenistan	51.69
152 Madagascar	50.03	152 Micronesia, Fed. Sts.	47.62	152 Zimbabwe	51.59
153 Malawi	49.77	153 St. Vincent and the Grenadines	47.52	153 Cameroon	50.96
154 Yemen, Rep.	49.71	154 Botswana	47.34	154 Sudan	50.82
155 Lesotho	49.39	155 Liberia	47.30	155 Macao, China	50.66
156 Nepal	49.09	156 Faeroe Islands	47.11	156 Lao PDR	50.56
157 Mali	48.85	157 Tanzania	46.99	157 Fiji	50.23
158 Swaziland	48.69	158 Niger	46.95	158 Nepal	50.07
159 Guinea	48.41	159 Tonga	46.93	159 Vanuatu	49.90
160 Liberia	47.96	160 Bangladesh	46.88	160 Mali	49.62
161 Micronesia, Fed. Sts.	47.73	161 Marshall Islands	46.72	161 Mauritania	48.95
162 Timor-Leste	47.50	162 Equatorial Guinea	46.24	162 Liberia	48.57
163 Uzbekistan	47.04	163 San Marino	46.15	163 Congo, Rep.	48.55
164 Niger	46.97	164 Venezuela, RB	45.93	164 Maldives	48.51
165 Andorra	46.90	165 Monaco	45.54	165 Samoa	48.41
166 Aruba	46.70	166 Kiribati	45.30	166 Kiribati	48.21
167 Kiribati	46.57	167 Papua New Guinea	45.08	167 Togo	48.20
168 Palau	46.35	168 Guyana	45.08	168 Guinea	48.13
169 Haiti	46.24	169 Ethiopia	45.05	169 Comoros	48.07
170 Tajikistan	46.23	170 Bhutan	45.03	170 Micronesia, Fed. Sts.	47.86
171 Bermuda	46.11	171 Myanmar	44.32	171 Congo, Dem. Rep.	47.27

172 Iraq	45.60	172 Lesotho	44.24	172 Afghanistan	47.24
173 Marshall Islands	45.53	173 Swaziland	44.22	173 Sierra Leone	47.17
174 Lao PDR	45.44	174 Malawi	44.07	174 Niger	46.99
175 Sierra Leone	45.33	175 Sierra Leone	43.48	175 Sao Tome and Principe	45.69
176 Congo, Dem. Rep.	44.91	176 Cayman Islands	42.88	176 TimorLeste	45.61
177 Equatorial Guinea	44.66	177 Congo, Dem. Rep.	42.47	177 Marshall Islands	44.19
178 Solomon Islands	44.60	178 Chad	41.85	178 GuineaBissau	44.04
179 Ethiopia	44.11	179 Angola	41.67	179 Myanmar	43.60
180 Myanmar	43.95	180 Central African Republic	41.22	180 Ethiopia	43.18
181 Sudan	43.00	181 Yemen, Rep.	40.97	181 Equatorial Guinea	43.02
182 Faeroe Islands	42.73	182 Lao PDR	40.17	182 Palau	41.35
183 Bhutan	42.61	183 Uzbekistan	39.53	183 Solomon Islands	40.70
184 Sao Tome and Principe	41.99	184 Burundi	39.51	184 Burundi	40.66
185 Cayman Islands	41.39	185 New Caledonia	39.08	185 Bhutan	40.14
186 GuineaBissau	41.36	186 Sao Tome and Principe	38.98	186 Angola	40.07
187 Turkmenistan	41.15	187 GuineaBissau	38.70	187 Cayman Islands	39.66
188 Angola	40.85	188 Puerto Rico	38.29	188 Chad	39.52
189 Chad	40.67	189 Iraq	37.78	189 Andorra	39.46
190 Burundi	40.09	190 Tajikistan	36.48	190 West Bank and Gaza	39.04
191 Central African Republic	38.85	191 Sudan	35.63	191 Bermuda	37.67
192 Afghanistan	38.03	192 Haiti	34.52	192 Korea, Dem. Rep.	37.53
193 Comoros	36.91	193 West Bank and Gaza	34.20	193 Faeroe Islands	37.11
194 West Bank and Gaza	36.26	194 French Polynesia	33.53	194 Central African Republic	36.64
195 Puerto Rico	34.40	195 Turkmenistan	31.35	195 Aruba	35.78
196 Somalia	31.29	196 Eritrea	30.37	196 Somalia	32.63
197 Eritrea	30.15	197 Afghanistan	29.74	197 Virgin Islands (U.S.)	31.36
198 French Polynesia	.	198 Somalia	29.62	198 Puerto Rico	31.34
199 Greenland	.	199 Comoros	27.94	199 Eritrea	29.88
200 Guam	.	200 Greenland	26.72	200 French Polynesia	.
201 Korea, Dem. Rep.	.	201 Guam	.	201 Greenland	.
202 New Caledonia	.	202 Korea, Dem. Rep.	.	202 Guam	.
203 Virgin Islands (U.S.)	.	203 Virgin Islands (U.S.)	.	203 New Caledonia	.