Medienmitteilung

Zürich, 23. Oktober 2019, 9:00 Uhr

KOF Globalisierungsindex: Schwächerer Welthandel bremst Globalisierung

Der Grad der weltweiten Globalisierung hat zuletzt nur noch leicht zugenommen. Die protektionistischen Tendenzen in vielen Teilen der Welt dürften sich dämpfend auswirken. Auch die soziale Globalisierung kommt kaum noch voran. Die Schweiz, die Niederlande und Belgien sind die insgesamt am stärksten globalisierten Länder weltweit.

Der weltweite Grad der Globalisierung hat zwischen den Jahren 1990 und 2007 rasant zugenommen. Die Finanzkrise und die darauffolgende Grosse Rezession haben diese Entwicklung aber abgebremst. Auch im Jahr 2017, dem aktuellsten vom KOF Globalisierungsindex erfassten Jahr, stieg der Grad der weltweiten Globalisierung nur leicht an.

Die **ökonomische Globalisierung** schreitet schon seit der Finanzkrise von 2007 kaum mehr voran. Dabei muss aber zwischen der finanziellen Globalisierung und der Handelsintegration unterschieden werden. Während die internationalen Finanzflüsse (*de facto* finanzielle Globalisierung) bei gleichbleibenden Rahmenbedingungen (*de jure* finanzielle Globalisierung) seit einigen Jahren wieder zunehmen, zeigt sich eine Schwäche beim Handel. Die internationale Handelsintegration (*de facto* Handelsglobalisierung) ist seit dem Jahr 2014 gesunken und die aktuellen Tendenzen deuten auf eine weitere Abschwächung im Welthandel hin. Die Rahmenbedingungen für den Handel haben sich seit 2014 zwar verbessert. Allerdings sind die gegenwärtigen Handelskonflikte zwischen den USA und China sowie zwischen den USA und der Europäischen Union im aktuellen Index noch nicht abgebildet. Die ersten Zollerhöhungen durch die USA erfolgten zu Beginn des Jahres 2018 mit der Einführung von erhöhten Zollsätzen auf Waschmaschinen und Solarpanels aus China, sowie auf Stahlprodukte aus verschiedenen Ländern zur Jahresmitte.

Auch die **soziale Globalisierung** kommt seit einigen Jahren kaum noch voran. Während die Intensität der persönlichen Kontakte (gemessen etwa durch Tourismusströme oder Migration) stagniert, nehmen die Informationsflüsse (gemessen etwa durch Patentanmeldungen oder Hochtechnologiehandel) weiter zu. Gleichzeitig zeigt sich eine leichte Abwärtstendenz bei der kulturellen Globalisierung. Der Grad der **politischen Globalisierung** nimmt, gemessen am aktuellen Index, derweil weiter zu.

Länderbetrachtung

Die Schweiz war im Jahr 2017 weiterhin das am stärksten globalisierte Land der Welt, danach folgen die Niederlande und Belgien. Die Schweiz ist in allen Kategorien (ökonomisch, sozial und politisch) stark globalisiert. Einerseits hat das Land eine hohe Aussenhandelsquote und ist auch im Finanzbereich aufgrund des Bankenplatzes und als Sitz vieler internationaler Holdinggesellschaften stark mit dem Ausland verflochten. Andererseits führen die geografische Lage, die kulturelle Vielfalt und das hohe Einkommensniveau auch zu einer hohen Integration im sozialen Bereich. Schliesslich dürften sich die vielen internationalen Organisationen, die ihren Sitz in der Schweiz haben, positiv auf die politische Globalisierung des Landes auswirken. Auf den weiteren Rängen folgen Schweden, das Vereinigte Königreich, Österreich, Deutschland, Dänemark, Finnland und Frankreich.

Aufgrund ihrer stärkeren Verflechtung, beispielsweise mit Nachbarstaaten, sind kleine Länder tendenziell stärker globalisiert als grosse Länder. Bei Letzteren findet ein Grossteil des Austausches innerhalb des Landes statt. So sind die grössten Volkswirtschaften der Welt eher im Mittelfeld des Globalisierungsrankings zu finden. Die USA liegen bei der ökonomischen Globalisierung auf Rang 59, bei der sozialen und politischen Globalisierung auf den Plätzen 27 und 14. Die Volksrepublik China liegt im Gesamtindex im unteren Drittel auf Platz 80. Während China bei der politischen Globalisierung auf Rang 26 liegt, ist sein Grad der ökonomischen und sozialen Globalisierung deutlich geringer. Die drittgrösste Volkswirtschaft der Welt, Japan, befindet sich auf Platz 37. Grosse Volkswirtschaften der EU, wie Deutschland, das Vereinigte Königreich, Frankreich und Spanien, sind aufgrund ihrer hohen ökonomischen, sozialen und politischen Verflechtungen innerhalb der EU insgesamt deutlich stärker globalisiert.

Methodik

Der KOF Globalisierungsindex misst die wirtschaftliche, soziale und politische Dimension der Globalisierung. Er dient der Beobachtung von Veränderungen des Grads der Globalisierung von Ländern über einen langen Zeitraum. Der aktuelle KOF Globalisierungsindex liegt für 195 Länder und den Zeitraum 1970 bis 2017 vor. Im Index wird zwischen der *de facto* und der *de jure* Globalisierung im Gesamtindex sowie in der ökonomischen, sozialen und politischen Komponente unterschieden. Der Index misst die Globalisierung auf einer Skala von 1 bis 100. Die Werte der zugrundeliegenden Variablen werden in Perzentile unterteilt. Es werden 42 unterschiedliche Variablen verwendet, die anhand statistisch ermittelter Gewichte (Hauptkomponentenanalyse) aggregiert werden.

Der Teilbereich der **ökonomischen Globalisierung** enthält einerseits den Bereich Handelsflüsse und andererseits Finanzflüsse. Die *de facto* Handelsglobalisierung wird anhand des Güter- und Dienstleistungshandels ermittelt. Die *de jure* Handelsglobalisierung beinhaltet Zölle, Steuern und Handelsbeschränkungen. Die *de facto* finanzielle Globalisierung umfasst Auslandsinvestitionen in verschiedenen Kategorien. Die *de jure* finanzielle Globalisierung beinhaltet Investitionsbeschränkungen, die Offenheit der Kapitalbilanz sowie internationale Investitionsabkommen.

Der Teilbereich der **sozialen Globalisierung** enthält die Bereiche persönliche Kontakte, Informationsflüsse und kulturelle Globalisierung. Für jeden Bereich wird wiederum zwischen *de facto* und *de jure* unterschieden. Persönliche Kontakte werden im *de-facto*-Bereich anhand von internationalen Telefonverbindungen, Tourismusströmen und Migration gemessen, im *de-jure*-Bereich anhand von Telefonabonnementen, internationalen Flughäfen und Visarestriktionen. Informationsflüsse werden *de facto* anhand von internationalen Patentanmeldungen, internationalen Studierenden und Hochtechnologiehandel ermittelt. Im *de-jure*-Bereich werden der Zugang zu TV und Internet, die Pressefreiheit und die internationalen Internetverbindungen gemessen. Kulturelle Globalisierung besteht *de facto* aus Handel mit Kulturgütern, Registrationen internationaler Markenrechte sowie der Zahl der McDonalds-Restaurants und IKEA-Läden. Der *de-jure*-Bereich wird anhand von Bürgerrechten, Geschlechtergleichheit und Bildungsstand gemessen.

Der Teilbereich der **politischen Globalisierung** wird *de facto* anhand der Zahl von Botschaften, internationalen Nicht-Regierungsorganisationen (NGO) und der Teilnahme in UN-Friedensmissionen ermittelt. Der *de-jure*-Bereich beinhaltet Variablen zur Mitgliedschaft in internationalen Organisationen und internationalen Verträgen.

Detaillierte Angaben zum aktuellen KOF Globalisierungsindex sowie interaktive Grafiken finden Sie hier:
https://www.kof.ethz.ch/prognosen-indikatoren/indikatoren/kof-globalisierungsindex.html →

Kontakte:
Florian Hälg | Tel. +41 44 632 84 61 | globalisation@kof.ethz.ch
KOF Corporate Communications | Tel. +41 44 633 99 48 | kofcc@kof.ethz.ch

Grafiken

Grafik 1
KOF Globalisierungsindex
Durchschnitt Welt

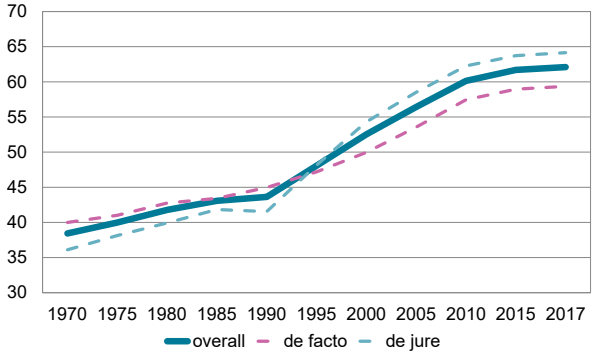

Grafik 2
KOF Globalisierungsindex, ökonomische Globalisierung
Durchschnitt Welt

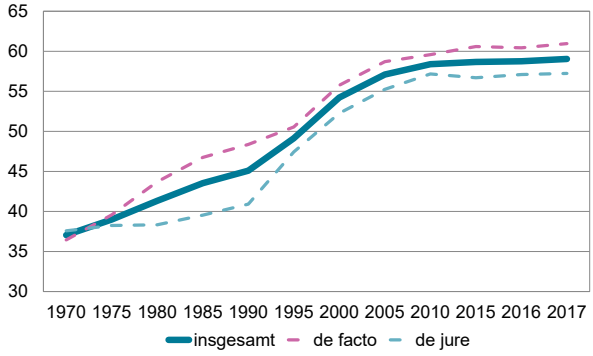

Grafilk 3
KOF Globalisierungsindex, soziale Globalisierung
Durchschnitt Welt

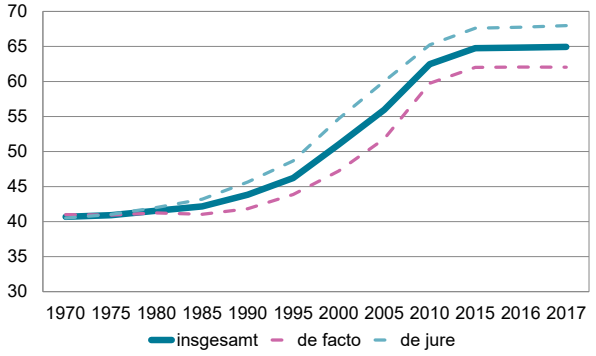

Grafik 4
KOF Globalisierungsindex, politische Globalisierung
Durchschnitt Welt

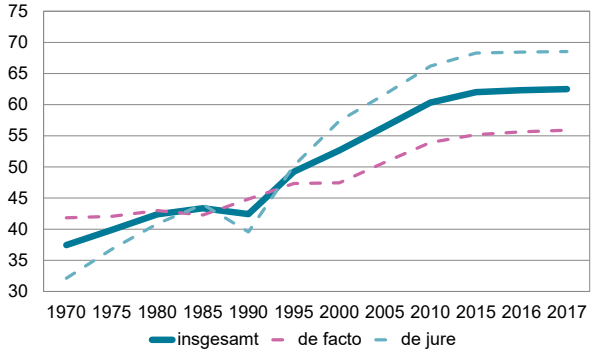

Grafik 5
KOF Globalisierungsindex, Top 15-Länder
Indexwert gesamt und Beiträge der Indices de facto und de jure, Daten des Jahres 2017

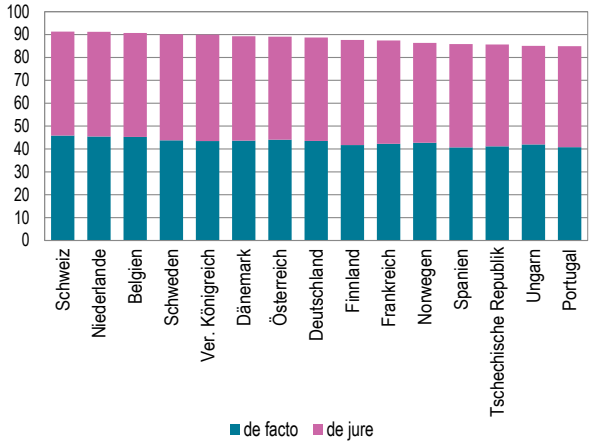

Grafik 6
KOF Globalisierungsindex: ökonomische Globalisierung, Top 15-Länder
Indexwert gesamt und Beiträge der Indices de facto und de jure, Daten des Jahres 2017

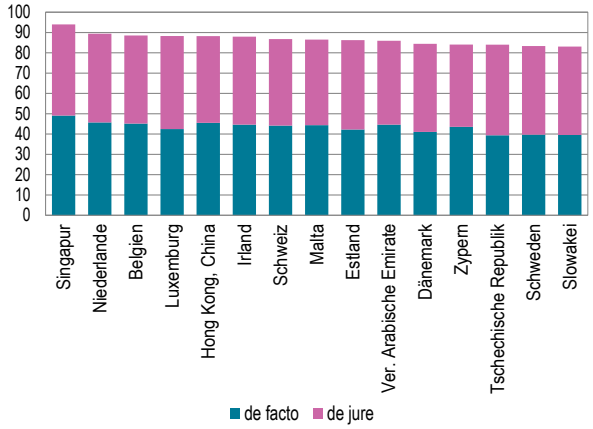

Grafiken

Grafik 7
KOF Globalisierungsindex: soziale Globalisierung, Top 15-Länder
Indexwert gesamt und Beiträge der Indices de facto und de jure, Daten des Jahres 2017

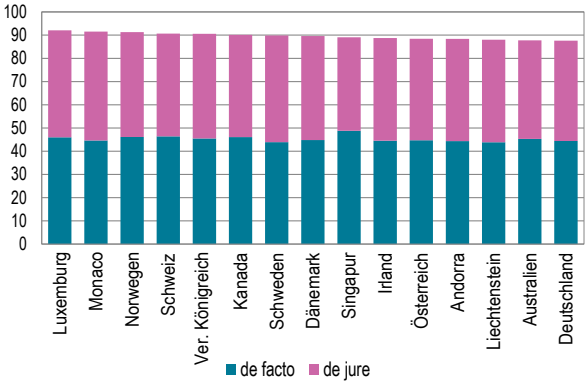

Grafik 8
KOF Globalisierungsindex: politische Globalisierung, Top 15-Länder
Indexwert gesamt und Beiträge der Indices de facto und de jure, Daten des Jahres 2017

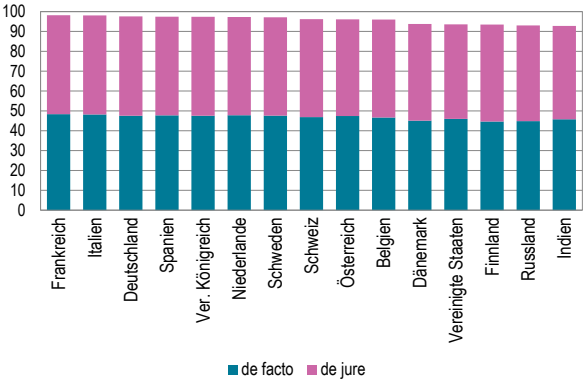

2019 KOF Globalisation Index

Rankings for the year 2017

Rank	Country	Globalisation Index, overall	Rank	Country	Globalisation Index, de facto	Rank	Country	Globalisation Index, de jure
1	Switzerland	91.19	1	Switzerland	91.65	1	Luxembourg	93.04
2	Netherlands	90.71	2	Netherlands	90.66	2	United Kingdom	92.85
3	Belgium	90.59	3	Belgium	90.48	3	Sweden	92.51
4	Sweden	89.93	4	Ireland	88.71	4	Finland	91.83
5	United Kingdom	89.84	5	Austria	87.76	5	Netherlands	90.76
6	Austria	88.85	6	Sweden	87.34	6	Switzerland	90.73
7	Germany	88.60	7	Denmark	87.18	7	Belgium	90.71
8	Denmark	88.26	8	United Kingdom	86.83	8	Germany	90.39
9	Finland	87.70	9	Germany	86.82	9	Spain	90.33
10	France	87.25	10	Singapore	86.30	10	France	90.19
11	Norway	86.17	11	Malaysia	85.56	11	Austria	89.93
12	Spain	85.70	12	Norway	85.30	12	Denmark	89.34
13	Czech Republic	85.60	13	France	84.31	13	Czech Republic	89.06
14	Hungary	84.98	14	Hungary	83.86	14	Slovak Republic	88.60
15	Portugal	84.72	15	Finland	83.58	15	Estonia	88.18
16	Canada	84.64	16	Czech Republic	82.13	16	Portugal	88.06
17	Ireland	84.47	17	Portugal	81.38	17	Canada	87.91
18	Estonia	83.77	18	Canada	81.38	18	United States	87.86
19	Slovak Republic	83.72	19	Cyprus	81.31	19	Italy	87.53
20	Singapore	83.62	20	Spain	81.07	20	Norway	87.05
21	Luxembourg	83.60	21	Qatar	80.03	21	Romania	87.05
22	Italy	83.37	22	Australia	79.65	22	Poland	86.25
23	United States	82.41	23	Estonia	79.36	23	Hungary	86.10
24	Greece	82.38	24	Greece	79.33	24	Malta	85.93
25	Australia	81.99	25	Italy	79.21	25	Chile	85.69
26	Malaysia	81.49	26	Slovak Republic	78.84	26	Greece	85.42
27	Croatia	81.42	27	United Arab Emirates	78.83	27	Croatia	85.00
28	Lithuania	81.34	28	Slovenia	78.15	28	Lithuania	84.88
29	Poland	81.33	29	Bulgaria	78.15	29	Latvia	84.78
30	Slovenia	81.14	30	Croatia	77.83	30	Japan	84.42
31	Bulgaria	80.78	31	Lithuania	77.80	31	Australia	84.32
32	Latvia	80.57	32	Serbia	77.39	32	Slovenia	84.13
33	Romania	79.74	33	United States	76.96	33	Bulgaria	83.41
34	Korea, Rep.	79.29	34	Ukraine	76.51	34	Korea, Rep.	82.08
35	Cyprus	79.14	35	Korea, Rep.	76.50	35	Israel	81.51
36	Serbia	78.98	36	Poland	76.40	36	New Zealand	81.31
37	Japan	78.59	37	Latvia	76.35	37	Singapore	80.93
38	New Zealand	78.34	38	Jordan	75.73	38	Mauritius	80.76
39	Malta	77.79	39	Thailand	75.64	39	Serbia	80.69
40	Chile	77.74	40	New Zealand	75.36	40	Costa Rica	80.59
41	Israel	76.82	41	Luxembourg	74.76	41	Iceland	80.57
42	Georgia	75.55	42	Kuwait	74.51	42	Ireland	80.22
43	United Arab Emirates	74.95	43	Georgia	72.81	43	Mexico	80.10
44	Qatar	74.88	44	Japan	72.76	44	Panama	79.85
45	Ukraine	74.83	45	Romania	72.66	45	Peru	79.45
46	Jordan	73.99	46	Israel	72.12	46	Uruguay	78.64
47	Uruguay	73.33	47	South Africa	71.88	47	Georgia	78.42
48	Panama	72.99	48	Montenegro	71.39	48	Malaysia	77.41
49	Mexico	72.56	49	Russian Federation	71.14	49	Cyprus	76.98
50	Mauritius	72.47	50	Hong Kong, China	70.77	50	Turkey	76.93
51	Russian Federation	72.45	51	Bahrain	70.68	51	Albania	76.66
52	Thailand	72.44	52	Morocco	70.44	52	Macedonia, FYR	76.38
53	Iceland	72.34	53	Chile	69.80	53	Argentina	75.88
54	Costa Rica	72.25	54	Malta	69.65	54	Russian Federation	73.75
55	Montenegro	72.05	55	Lebanon	68.80	55	Dominican Republic	73.70
56	Turkey	71.58	56	Brunei Darussalam	68.19	56	Trinidad and Tobago	73.61
57	Kuwait	71.18	57	Uruguay	68.02	57	Ukraine	73.15
58	Macedonia, FYR	70.79	58	Saudi Arabia	67.91	58	Bosnia and Herzegovina	73.11
59	Morocco	70.65	59	Vietnam	67.08	59	Moldova	73.10
60	Peru	70.35	60	Belarus	66.81	60	Montenegro	72.82
61	South Africa	70.12	61	Turkey	66.24	61	Guatemala	72.74
62	Argentina	69.90	62	Panama	66.13	62	El Salvador	72.48
63	Bahrain	69.30	63	Egypt, Arab Rep.	65.90	63	Jordan	72.24
64	Bosnia and Herzegovina	69.19	64	Fiji	65.74	64	United Arab Emirates	71.73
65	Moldova	69.18	65	Bosnia and Herzegovina	65.55	65	Armenia	71.46
66	Armenia	68.24	66	Macedonia, FYR	65.45	66	Tunisia	71.01
67	Belarus	68.21	67	Moldova	65.26	67	Morocco	70.86
68	Tunisia	68.09	68	Tunisia	65.16	68	Azerbaijan	70.26
69	Egypt, Arab Rep.	68.00	69	Philippines	65.12	69	Nicaragua	70.21
70	Hong Kong, China	67.91	70	Armenia	65.03	70	Egypt, Arab Rep.	70.10
71	Lebanon	67.58	71	Mexico	65.02	71	Colombia	69.92
72	Philippines	67.41	72	Kazakhstan	64.73	72	Belarus	69.77
73	Dominican Republic	67.35	73	Mongolia	64.28	73	Qatar	69.72
74	El Salvador	67.33	74	Mauritius	64.19	74	Philippines	69.70
75	Albania	67.30	75	Iceland	64.10	75	Paraguay	69.70
76	Mongolia	66.28	76	Argentina	63.92	76	Jamaica	69.44
77	Jamaica	66.21	77	Costa Rica	63.90	77	Thailand	69.23
78	Saudi Arabia	65.92	78	Cambodia	63.04	78	Kyrgyz Republic	68.52
79	Trinidad and Tobago	65.69	79	Jamaica	62.99	79	South Africa	68.35
80	China	65.08	80	China	62.85	80	Mongolia	68.28
81	Colombia	65.06	81	Senegal	62.45	81	Bahrain	67.96
82	Azerbaijan	65.00	82	El Salvador	62.18	82	Kuwait	67.95

83	Vietnam	64.55	83	Congo, Rep.	61.69	83	Antigua and Barbuda	67.84
84	Kazakhstan	64.45	84	Peru	61.26	84	Barbados	67.52
85	Kyrgyz Republic	63.67	85	Dominican Republic	60.99	85	China	67.32
86	Guatemala	63.26	86	Honduras	60.82	86	Ecuador	67.12
87	Paraguay	62.98	87	Ghana	60.61	87	Cuba	66.72
88	Honduras	62.88	88	Seychelles	60.47	88	Lebanon	66.31
89	Oman	62.87	89	Oman	60.21	89	San Marino	65.90
90	Brunei Darussalam	62.55	90	Colombia	60.21	90	Oman	65.58
91	Seychelles	62.50	91	Indonesia	60.13	91	St. Lucia	65.29
92	Indonesia	62.47	92	Brazil	60.06	92	Dominica	65.17
93	Barbados	62.35	93	Azerbaijan	59.99	93	Hong Kong, China	64.95
94	Cuba	62.15	94	Namibia	59.50	94	India	64.94
95	India	62.10	95	India	59.26	95	Honduras	64.93
96	Nicaragua	61.53	96	Sri Lanka	59.04	96	Indonesia	64.80
97	Ghana	61.32	97	Kyrgyz Republic	58.82	97	Seychelles	64.58
98	Senegal	61.27	98	Albania	57.95	98	Botswana	64.57
99	Ecuador	60.95	99	Togo	57.93	99	Guyana	64.32
100	Antigua and Barbuda	60.56	100	Trinidad and Tobago	57.77	100	Kazakhstan	64.18
101	Brazil	60.52	101	Cuba	57.59	101	Saudi Arabia	63.98
102	Sri Lanka	59.51	102	Barbados	57.17	102	Belize	63.96
103	Belize	59.11	103	Mozambique	56.84	103	Bolivia	62.85
104	Namibia	59.10	104	Samoa	56.52	104	Vietnam	62.09
105	Cambodia	59.02	105	Paraguay	56.26	105	Ghana	62.01
106	Bolivia	58.95	106	Gabon	55.68	106	Venezuela, RB	61.33
107	Fiji	58.13	107	Macao, China	55.42	107	Brazil	60.99
108	St. Lucia	57.16	108	Cote d'Ivoire	55.35	108	Algeria	60.85
109	Zambia	57.14	109	Mauritania	55.10	109	Nigeria	60.21
110	San Marino	57.09	110	Bolivia	55.06	110	Zambia	60.17
111	Dominica	56.90	111	Burkina Faso	55.05	111	Senegal	60.13
112	Cape Verde	56.78	112	Cape Verde	54.95	112	Sri Lanka	59.97
113	Algeria	56.38	113	Ecuador	54.78	113	Kenya	59.92
114	Kenya	56.03	114	Aruba	54.70	114	Grenada	59.83
115	Nigeria	55.97	115	Antigua and Barbuda	54.66	115	Liechtenstein	59.38
116	Botswana	55.95	116	Belize	54.27	116	Papua New Guinea	59.13
117	Grenada	55.59	117	Zambia	54.10	117	Iran, Islamic Rep.	58.95
118	Bahamas, The	55.51	118	Bahamas, The	54.03	118	Suriname	58.81
119	Libya	55.22	119	Libya	53.97	119	Namibia	58.70
120	Cote d'Ivoire	55.22	120	Djibouti	53.91	120	Cape Verde	58.63
121	Congo, Rep.	55.09	121	Guatemala	53.78	121	Haiti	58.46
122	Djibouti	54.99	122	Nicaragua	52.85	122	Yemen, Rep.	58.20
123	Mozambique	54.66	123	Andorra	52.46	123	St. Vincent and the Grenadines	57.93
124	Suriname	54.65	124	Grenada	52.14	124	Bahamas, The	57.15
125	Guyana	54.40	125	Kenya	52.14	125	Uganda	56.82
126	Liechtenstein	54.36	126	Algeria	51.90	126	Libya	56.61
127	Uganda	54.24	127	Nigeria	51.73	127	Djibouti	56.37
128	Gabon	53.96	128	Maldives	51.68	128	Brunei Darussalam	56.24
129	Burkina Faso	53.94	129	Uganda	51.66	129	Pakistan	56.04
130	Pakistan	53.79	130	Pakistan	51.53	130	Tajikistan	55.98
131	Iran, Islamic Rep.	53.70	131	Bermuda	51.47	131	Gambia, The	55.85
132	Venezuela, RB	53.63	132	Vanuatu	51.34	132	Bangladesh	55.49
133	Macao, China	53.47	133	Cameroon	51.26	133	Malawi	55.47
134	Samoa	52.98	134	Rwanda	51.24	134	Uzbekistan	55.45
135	Togo	52.96	135	Benin	50.77	135	Cote d'Ivoire	55.09
136	Gambia, The	52.54	136	St. Kitts and Nevis	50.66	136	Cambodia	55.00
137	Rwanda	52.37	137	Suriname	50.55	137	Tonga	55.00
138	St. Vincent and the Grenadines	52.19	138	St. Lucia	50.37	138	Tanzania	54.74
139	Mauritania	51.98	139	Palau	50.17	139	Lesotho	54.40
140	Papua New Guinea	51.94	140	Dominica	50.01	140	Monaco	54.32
141	St. Kitts and Nevis	51.88	141	Zimbabwe	49.94	141	Iraq	54.29
142	Benin	51.51	142	TimorLeste	49.24	142	Syrian Arab Republic	54.14
143	Bangladesh	51.19	143	Gambia, The	49.13	143	Rwanda	53.50
144	Cameroon	51.11	144	Liechtenstein	49.04	144	St. Kitts and Nevis	53.37
145	Syrian Arab Republic	50.97	145	Guinea	48.69	145	Swaziland	53.31
146	Tanzania	50.86	146	Iran, Islamic Rep.	48.44	146	Burkina Faso	52.88
147	Zimbabwe	50.76	147	Mali	48.08	147	Mozambique	52.49
148	Vanuatu	50.70	148	Nepal	48.08	148	Madagascar	52.34
149	Tonga	50.52	149	Syrian Arab Republic	47.80	149	Gabon	52.32
150	Monaco	50.39	150	Madagascar	47.72	150	Benin	52.21
151	Maldives	50.19	151	Solomon Islands	47.63	151	Turkmenistan	51.69
152	Madagascar	50.03	152	Micronesia, Fed. Sts.	47.62	152	Zimbabwe	51.59
153	Malawi	49.77	153	St. Vincent and the Grenadines	47.52	153	Cameroon	50.96
154	Yemen, Rep.	49.71	154	Botswana	47.34	154	Sudan	50.82
155	Lesotho	49.39	155	Liberia	47.30	155	Macao, China	50.66
156	Nepal	49.09	156	Faeroe Islands	47.11	156	Lao PDR	50.56
157	Mali	48.85	157	Tanzania	46.99	157	Fiji	50.23
158	Swaziland	48.69	158	Niger	46.95	158	Nepal	50.07
159	Guinea	48.41	159	Tonga	46.93	159	Vanuatu	49.90
160	Liberia	47.96	160	Bangladesh	46.88	160	Mali	49.62
161	Micronesia, Fed. Sts.	47.73	161	Marshall Islands	46.72	161	Mauritania	48.95
162	TimorLeste	47.50	162	Equatorial Guinea	46.24	162	Liberia	48.57
163	Uzbekistan	47.04	163	San Marino	46.15	163	Congo, Rep.	48.55
164	Niger	46.97	164	Venezuela, RB	45.93	164	Maldives	48.51
165	Andorra	46.90	165	Monaco	45.54	165	Samoa	48.41
166	Aruba	46.70	166	Kiribati	45.30	166	Kiribati	48.21
167	Kiribati	46.57	167	Papua New Guinea	45.08	167	Togo	48.20
168	Palau	46.35	168	Guyana	45.08	168	Guinea	48.13
169	Haiti	46.24	169	Ethiopia	45.05	169	Comoros	48.07
170	Tajikistan	46.23	170	Bhutan	45.03	170	Micronesia, Fed. Sts.	47.86
171	Bermuda	46.11	171	Myanmar	44.32	171	Congo, Dem. Rep.	47.27

172	Iraq	45.60
173	Marshall Islands	45.53
174	Lao PDR	45.44
175	Sierra Leone	45.33
176	Congo, Dem. Rep.	44.91
177	Equatorial Guinea	44.66
178	Solomon Islands	44.60
179	Ethiopia	44.11
180	Myanmar	43.95
181	Sudan	43.00
182	Faeroe Islands	42.73
183	Bhutan	42.61
184	Sao Tome and Principe	41.99
185	Cayman Islands	41.39
186	GuineaBissau	41.36
187	Turkmenistan	41.15
188	Angola	40.85
189	Chad	40.67
190	Burundi	40.09
191	Central African Republic	38.85
192	Afghanistan	38.03
193	Comoros	36.91
194	West Bank and Gaza	36.26
195	Puerto Rico	34.40
196	Somalia	31.29
197	Eritrea	30.15
198	French Polynesia	.
199	Greenland	.
200	Guam	.
201	Korea, Dem. Rep.	.
202	New Caledonia	.
203	Virgin Islands (U.S.)	.

172	Lesotho	44.24
173	Swaziland	44.22
174	Malawi	44.07
175	Sierra Leone	43.48
176	Cayman Islands	42.88
177	Congo, Dem. Rep.	42.47
178	Chad	41.85
179	Angola	41.67
180	Central African Republic	41.22
181	Yemen, Rep.	40.97
182	Lao PDR	40.17
183	Uzbekistan	39.53
184	Burundi	39.51
185	New Caledonia	39.08
186	Sao Tome and Principe	38.98
187	GuineaBissau	38.70
188	Puerto Rico	38.29
189	Iraq	37.78
190	Tajikistan	36.48
191	Sudan	35.63
192	Haiti	34.52
193	West Bank and Gaza	34.20
194	French Polynesia	33.53
195	Turkmenistan	31.35
196	Eritrea	30.37
197	Afghanistan	29.74
198	Somalia	29.62
199	Comoros	27.94
200	Greenland	26.72
201	Guam	.
202	Korea, Dem. Rep.	.
203	Virgin Islands (U.S.)	.

172	Afghanistan	47.24
173	Sierra Leone	47.17
174	Niger	46.99
175	Sao Tome and Principe	45.69
176	TimorLeste	45.61
177	Marshall Islands	44.19
178	GuineaBissau	44.04
179	Myanmar	43.60
180	Ethiopia	43.18
181	Equatorial Guinea	43.02
182	Palau	41.35
183	Solomon Islands	40.70
184	Burundi	40.66
185	Bhutan	40.14
186	Angola	40.07
187	Cayman Islands	39.66
188	Chad	39.52
189	Andorra	39.46
190	West Bank and Gaza	39.04
191	Bermuda	37.67
192	Korea, Dem. Rep.	37.53
193	Faeroe Islands	37.11
194	Central African Republic	36.64
195	Aruba	35.78
196	Somalia	32.63
197	Virgin Islands (U.S.)	31.36
198	Puerto Rico	31.34
199	Eritrea	29.88
200	French Polynesia	.
201	Greenland	.
202	Guam	.
203	New Caledonia	.