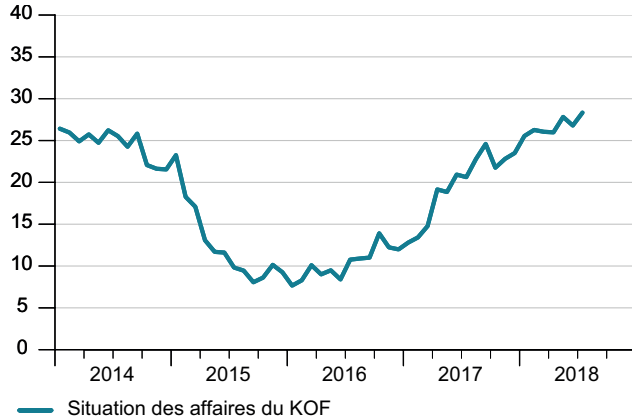
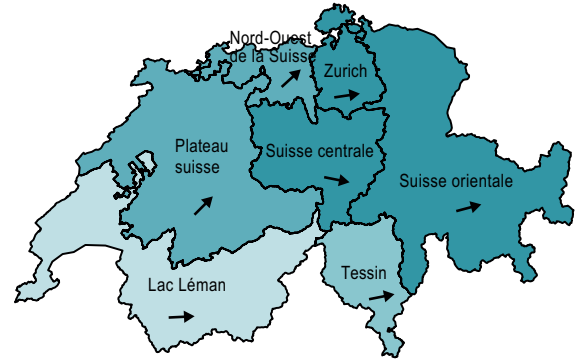


Graphiques et tableau

KOF Indicateur de la situation des affaires
(solde, valeur désaisonnalisée)



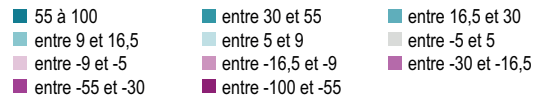
Situation des affaires dans les entreprises du secteur privé



L'inclinaison des flèches indique la variation de la situation des affaires par rapport au mois précédent.

Source : KOF

Soldes



Indicateur KOF de la situation des affaires en Suisse
(solde, valeur désaisonnalisée)

	Juil. 17	Août 17	Sep 17	Oct. 17	Nov. 17	Déc. 17	Jan. 18	Fév. 18	Mars 18	Avr. 18	Mai 18	Juin 18	Juil. 18
Secteur privé (total)	20.6	22.8	24.6	21.8	22.8	23.5	25.5	26.3	26.0	26.0	27.8	26.8	28.3
Industrie de transformation	6.4	11.8	16.7	15.4	18.4	17.7	18.1	20.3	19.8	18.6	23.9	22.1	24.0
Bâtiment	30.4	29.8	29.8	30.0	29.6	28.4	30.3	30.4	28.0	30.3	29.7	28.8	29.4
Bureaux d'études	47.5	47.2	47.6	48.7	49.6	49.8	45.9	48.8	50.4	48.2	47.0	47.0	45.3
Commerce de détail	-2.9	-1.5	2.6	1.4	0.7	4.1	1.7	7.8	5.6	0.2	7.8	7.3	9.7
Commerce de gros	15.6	-	-	19.9	-	-	28.4	-	-	29.2	-	-	35.2
Services financiers	28.9	34.9	37.5	32.5	35.2	40.3	41.9	39.9	41.1	41.4	42.6	39.1	40.5
Hôtellerie	-2.9	-	-	0.6	-	-	5.3	-	-	6.8	-	-	9.4
Autres services	32.8	-	-	24.5	-	-	26.4	-	-	27.3	-	-	26.8

Réponses à la question : Nous jugeons notre situation bonne/satisfaisante/mauvaise. Le solde correspond au pourcentage de réponses « bonne » moins le pourcentage de réponses « mauvaise ».