VORBEREITUNG

DRUCKEN

- **Pro 4 Spieler ist 1 Ausgabe des Spiels** (04_DE_Bohnen-bringen-Bares) auszudrucken. Drucke in Farbe auf A4-Format.
- **Belasse die Grösse bei 100%,** auch wenn dies den bedruckbaren Bereich überschreitet.
- **Papier: 160g/m² Gewicht,** dieses dickere Papier ist für das Spiel erforderlich und für die meisten normalen Drucker geeignet.

KARTEN UND PREISRASTER

Schneide alle Teile entlang den pinken, gestrichelten Linien aus. Hier gibt es zwei Möglichkeiten vorzugehen: Entweder verwendest du einen Papierschneider um jeweils 4 Blätter auf einmal zu durchtrennen. Oder du lässt jede:n Spieler:in seine:ihre Karten selbst ausschneiden. Cutter und Lineal eignen sich hierfür am besten, eine Schere geht auch. Die pinken Linien und feine weisse Kreuze zeigen an, auf welcher Höhe geschnitten werden muss.

SPIELBRETT EINSCHNEIDEN UND ZUSAMMENSETZEN

Schneide alle Teile entlang der gelb gestrichelten Linien aus und schneide auch die markierten Schlitze an den Rändern ein. Beachte: Das Blatt “Landwirt:in” und “Detailhändler:in” benötigen zusätzliche Einschnitte und Fenster.

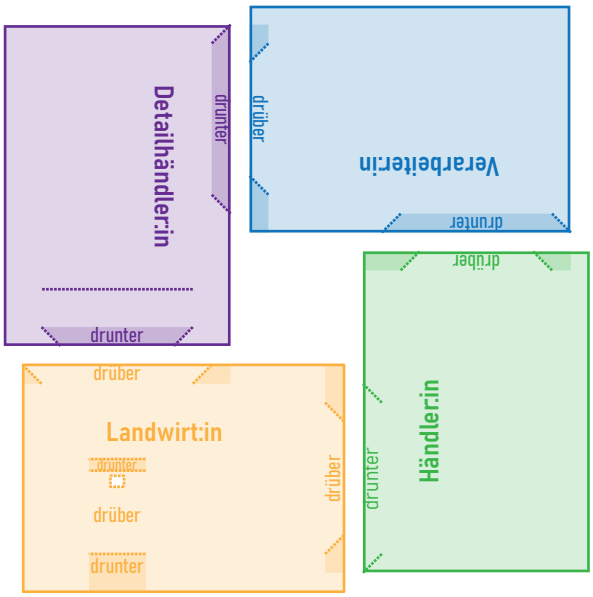

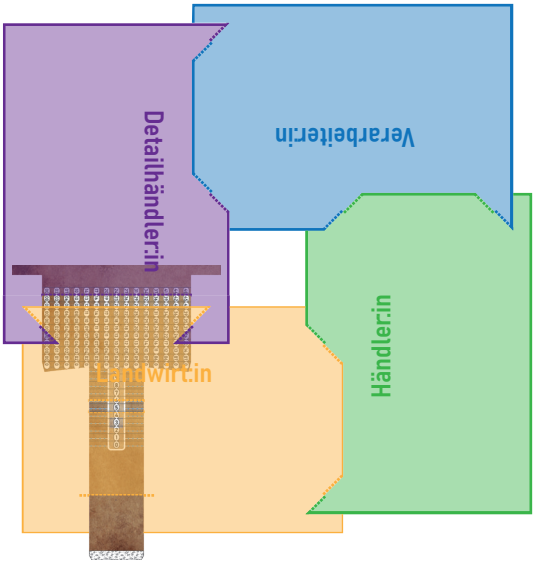

Stecke die Blätter zusammen wie hier gezeigt.

PREISRASTER
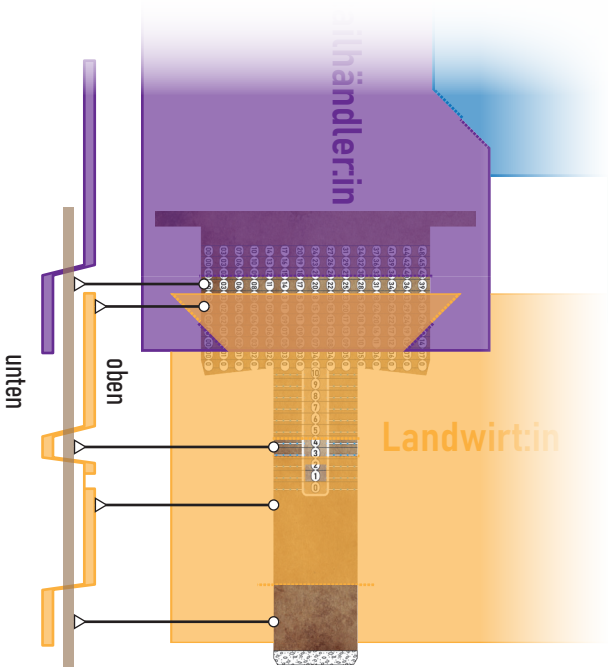
Flechte das ausgeschnittene Preisraster so zwischen die Blätter “Landwirt:in” und “Detailhändler:in”, wie rechts abgebildet.